

Relatório Analítico dos Investimentos

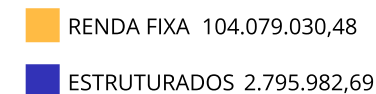
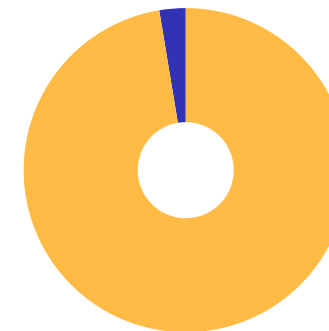
em janeiro de 2026

Carteira consolidada de investimentos - base (Janeiro / 2026)

CNPJ	Fundo	Resgate	Carência	Saldo	Particip. S/ Total	Cotistas	% S/ PL do Fundo	Lei
11.328.882/0001-35	BB IRF-M 1 TÍTULOS PÚBLICOS RESP LIMITADA FIF CI...	D+0	Não há	2.469.542,75	2,31%	1.152	0,02%	7º I b
04.857.834/0001-79	BB TESOURO SELIC RESP LIMITATA FIF CIC RENDA FIX...	D+0	Não há	3.223.016,52	3,02%	133.450	0,02%	7º I b
54.602.092/0001-09	BB TÍTULOS PÚBLICOS VÉRTICE 2026 RESP LIMITADA F...	D+0	17/08/2026	13.997.636,62	13,10%	414	0,31%	7º I b
46.134.096/0001-81	BB TÍTULOS PÚBLICOS VÉRTICE 2027 RESP LIMITADA F...	D+0	15/05/2027	4.996.360,76	4,67%	222	0,37%	7º I b
03.256.793/0001-00	BRADESCO FEDERAL EXTRA RESP LIMITADA FIF RENDA F...	D+0	Não há	3.075.518,52	2,88%	611	0,03%	7º I b
54.518.391/0001-60	CAIXA BRASIL 2026 X TÍTULOS PÚBLICOS RESP LIMITA...	D+0	17/08/2026	2.771.420,06	2,59%	98	0,29%	7º I b
45.443.514/0001-50	CAIXA BRASIL 2027 TÍTULOS PÚBLICOS RESP LIMITADA...	D+0	16/05/2027	3.239.849,48	3,03%	87	0,65%	7º I b
56.134.800/0001-50	CAIXA BRASIL ESPECIAL 2026 TÍTULOS PÚBLICOS RESP...	D+0	17/08/2026	11.214.161,44	10,49%	302	0,33%	7º I b
10.740.670/0001-06	CAIXA BRASIL IRF-M 1 TÍTULOS PÚBLICOS RESP LIMIT...	D+0	Não há	559.655,36	0,52%	1.123	0,01%	7º I b
02.296.928/0001-90	BB INSTITUCIONAL RESP LIMITADA FIF RENDA FIXA	D+0	Não há	15.293.903,67	14,31%	236	0,48%	7º III a
13.077.418/0001-49	BB PERFIL RESP LIMITADA FIF CIC RENDA FIXA REFER...	D+0	Não há	9.182.571,72	8,59%	1.338	0,04%	7º III a
03.399.411/0001-90	BRADESCO PREMIUM RESP LIMITADA FIF RENDA FIXA RE...	D+0	Não há	12.457.222,23	11,66%	760	0,04%	7º III a
03.737.206/0001-97	CAIXA BRASIL RESP LIMITADA FIF RENDA FIXA REFERE...	D+0	Não há	17.698.019,85	16,56%	1.299	0,07%	7º III a
02.224.354/0001-45	SANTANDER INSTITUCIONAL PREMIUM RESP LIMITADA FI...	D+0	Não há	3.900.151,50	3,65%	494	0,08%	7º III a
14.120.520/0001-42	CAIXA JUROS E MOEDAS RESP LIMITADA FIF CIC MULTI...	D+0	Não há	2.795.982,69	2,62%	1.484	0,36%	10º I
Total para cálculo dos limites da Resolução			106.875.013,17					

Enquadramento e Política de Investimento (RENDA FIXA) - base (Janeiro / 2026)

Artigos - Renda Fixa	Resolução	Carteira \$	Carteira	Estratégia de Alocação - 2026			GAP Superior
				Inf	Alvo	Sup	
Artigo 7º, Inciso I, Alínea a	100,00%	0,00	0,00%	0,00%	10,00%	30,00%	32.062.503,95
Artigo 7º, Inciso I, Alínea b	100,00%	45.547.161,51	42,62%	0,00%	40,00%	90,00%	50.640.350,34
Artigo 7º, Inciso III, Alínea a	60,00%	58.531.868,97	54,77%	15,00%	22,00%	60,00%	5.593.138,93
Artigo 7º, Inciso III, Alínea b	60,00%	0,00	0,00%	0,00%	0,00%	30,00%	32.062.503,95
Artigo 7º, Inciso IV	20,00%	0,00	0,00%	0,00%	5,00%	20,00%	21.375.002,63
Artigo 7º, Inciso V, Alínea a	5,00%	0,00	0,00%	0,00%	0,00%	5,00%	5.343.750,66
Artigo 7º, Inciso V, Alínea b	5,00%	0,00	0,00%	0,00%	3,00%	5,00%	5.343.750,66
Total Renda Fixa	100,00%	104.079.030,48	97,38%	15,00%	80,00%	240,00%	

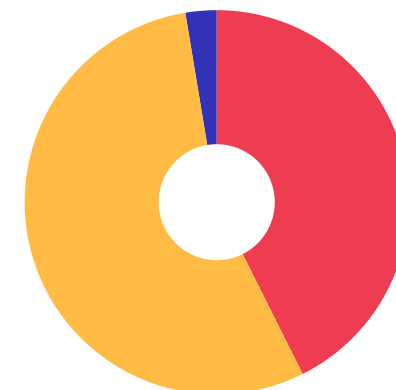


Enquadramento e Política de Investimento (RENDA VARIÁVEL E EXTERIOR) - base (Janeiro / 2026)

Artigos - Renda Variável / Estruturado / Imobiliário	Resolução	Carteira \$	Carteira	Estratégia de Alocação - 2026			GAP Superior
				Inf	Alvo	Sup	
Artigo 8º, Inciso I	30,00%	0,00	0,00%	0,00%	10,00%	30,00%	32.062.503,95
Artigo 8º, Inciso II	30,00%	0,00	0,00%	0,00%	0,00%	30,00%	32.062.503,95
Artigo 10º, Inciso I	10,00%	2.795.982,69	2,62%	2,00%	7,00%	10,00%	7.891.518,63
Artigo 11º	5,00%	0,00	0,00%	0,00%	3,00%	5,00%	5.343.750,66
Total Renda Variável / Estruturado / Imobiliário	30,00%	2.795.982,69	2,62%	2,00%	20,00%	75,00%	

Artigos - Exterior	Resolução	Carteira \$	Carteira	Estratégia de Alocação - Limite - 2026			GAP Superior
				Inferior	Alvo	Superior	
Artigo 9º, Inciso II	10,00%	0,00	0,00%	0,00%	2,00%	0,00%	0,00
Artigo 9º, Inciso III	10,00%	0,00	0,00%	0,00%	0,00%	5,00%	5.343.750,66
Total Exterior	10,00%	0,00	0,00%	0,00%	2,00%	5,00%	

Empréstimo Consignado	Resolução	Carteira \$	Carteira	Estratégia de Alocação - Limite - 2026			GAP Superior
				Inferior	Alvo	Superior	
Artigo 12º	5,00%	0,00	0,00%	0,00%	0,00%	5,00%	5.343.750,66



7º I b 7º III a 10º I

Estratégia de Alocação para os Próximos 5 Anos

Artigos	Estratégia de Alocação - 2026		Limite Inferior (%)	Limite Superior (%)
	Carteira \$	Carteira %		
Artigo 7º, Inciso I, Alínea a	0,00	0,00	0,00	30,00
Artigo 7º, Inciso I, Alínea b	0,00	0,00	0,00	90,00
Artigo 7º, Inciso III, Alínea a	0,00	0,00	15,00	60,00
Artigo 7º, Inciso III, Alínea b	0,00	0,00	0,00	30,00
Artigo 7º, Inciso IV	0,00	0,00	0,00	20,00
Artigo 7º, Inciso V, Alínea a	0,00	0,00	0,00	5,00
Artigo 7º, Inciso V, Alínea b	0,00	0,00	0,00	5,00
Artigo 8º, Inciso I	0,00	0,00	0,00	30,00
Artigo 8º, Inciso II	0,00	0,00	0,00	30,00
Artigo 9º, Inciso III	0,00	0,00	0,00	5,00
Artigo 10º, Inciso I	0,00	0,00	2,00	10,00
Artigo 11º	0,00	0,00	0,00	5,00
Artigo 12º	0,00	0,00	0,00	5,00

Enquadramento por Gestores - base (Janeiro / 2026)

Gestão	Valor	% S/ Carteira	% S/ PL Gestão
BB GESTÃO DE RECURSOS DTVM	49.163.032,04	46,00	-
CAIXA DTVM S.A	38.279.088,88	35,82	-
BANCO BRADESCO	15.532.740,75	14,53	-
SANTANDER BRASIL ASSET MANAGEM...	3.900.151,50	3,65	-

Artigo 20º - O total das aplicações dos recursos do regime próprio de previdência social em fundos de investimento e carteiras administradas não pode exceder a 5% (cinco por cento) do volume total de recursos de terceiros gerido por um mesmo gestor ou por gestoras ligadas ao seu respectivo grupo econômico, assim definido pela CVM em regulamentação específica. (NR) - (Resolução 4963)

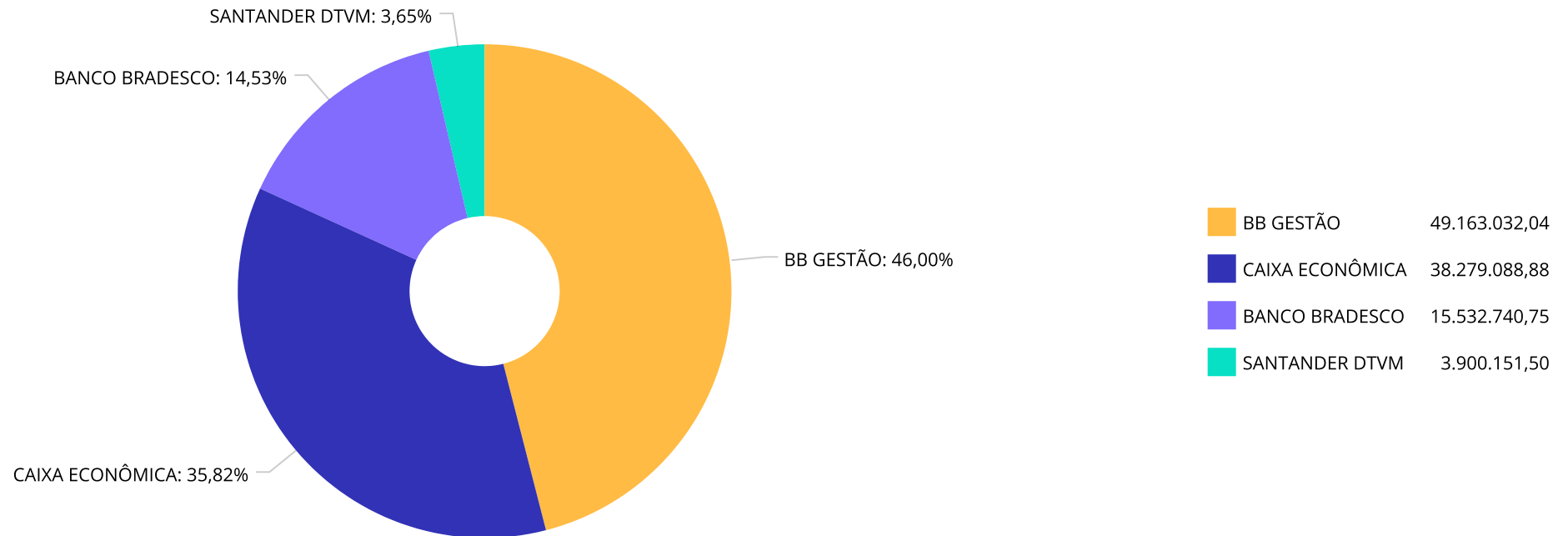
Retorno dos investimentos e Benchmark's de ativos no mês de Janeiro/2026 - RENDA FIXA

	Mês	Ano	3M	6M	12M	24M	VaR Mês	Volatilidade 12M
IPCA + 5,00% ao ano (Benchmark)	0,74%	0,74%	2,08%	3,81%	9,66%	20,40%	-	-
CAIXA BRASIL 2026 X TÍTULOS PÚBLICOS RESP LIMITADA FIF RENDA FIXA	1,15%	1,15%	2,93%	3,04%	4,42%	-	0,07%	4,25%
BB TÍTULOS PÚBLICOS VÉRTICE 2026 RESP LIMITADA FIF RENDA FIXA PRE...	1,16%	1,16%	2,93%	6,19%	10,86%	-	0,07%	0,96%
BB TÍTULOS PÚBLICOS VÉRTICE 2027 RESP LIMITADA FIF RENDA FIXA PRE...	1,06%	1,06%	3,09%	6,09%	10,65%	17,25%	0,31%	1,50%
CAIXA BRASIL ESPECIAL 2026 TÍTULOS PÚBLICOS RESP LIMITADA FIF REN...	1,16%	1,16%	2,93%	3,05%	4,44%	-	0,07%	4,25%
CAIXA BRASIL 2027 TÍTULOS PÚBLICOS RESP LIMITADA FIF RENDA FIXA	1,06%	1,06%	0,03%	2,94%	4,17%	4,15%	0,31%	4,31%
IRF-M 1 (Benchmark)	1,20%	1,20%	3,47%	7,38%	14,68%	26,08%	-	-
CAIXA BRASIL IRF-M 1 TÍTULOS PÚBLICOS RESP LIMITADA FIF RENDA FIX...	1,19%	1,19%	3,43%	7,26%	14,44%	25,54%	0,10%	0,27%
BB IRF-M 1 TÍTULOS PÚBLICOS RESP LIMITADA FIF CIC RENDA FIXA PREV...	1,18%	1,18%	3,40%	7,21%	14,33%	25,30%	0,10%	0,28%
CDI (Benchmark)	1,16%	1,16%	3,48%	7,31%	14,49%	26,99%	-	-
BB TESOURO SELIC RESP LIMITATA FIF CIC RENDA FIXA LP	1,15%	1,15%	3,41%	7,17%	14,19%	26,37%	0,00%	0,04%
SANTANDER INSTITUCIONAL PREMIUM RESP LIMITADA FIF CIC RENDA FIXA ...	1,17%	1,17%	3,48%	7,31%	14,54%	27,38%	0,01%	0,04%
CAIXA BRASIL RESP LIMITADA FIF RENDA FIXA REFERENCIADO DI LP	1,17%	1,17%	3,50%	7,31%	14,57%	27,30%	0,02%	0,05%
BRANCO FEDERAL EXTRA RESP LIMITADA FIF RENDA FIXA REFERENCIADO DI	1,18%	1,18%	3,49%	7,32%	14,60%	27,76%	0,01%	0,04%
BRANCO FEDERAL EXTRA RESP LIMITADA FIF RENDA FIXA REFERENCIADO ...	1,14%	1,14%	3,40%	7,13%	14,11%	26,29%	0,00%	0,04%
BB PERFIL RESP LIMITADA FIF CIC RENDA FIXA REFERENCIADO DI PREVID...	1,20%	1,20%	3,52%	7,36%	14,59%	27,22%	0,03%	0,05%
BB INSTITUCIONAL RESP LIMITADA FIF RENDA FIXA	1,20%	1,20%	3,52%	7,28%	14,52%	27,21%	0,03%	0,09%

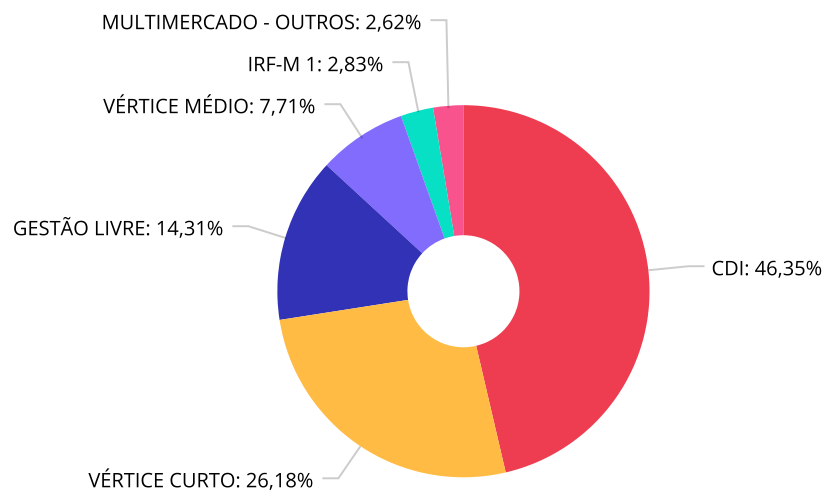
Retorno dos investimentos e Benchmark's de ativos no mês de Janeiro/2026 - RENDA VARIÁVEL, ESTRUTURADOS E FUNDO IMOBILIÁRIO

	Mês	Ano	3M	6M	12M	24M	VaR Mês	Volatilidade 12M
CDI (Benchmark)	1,16%	1,16%	3,48%	7,31%	14,49%	26,99%	-	-
CAIXA JUROS E MOEDAS RESP LIMITADA FIF CIC MULTIMERCADO LP	1,66%	1,66%	3,60%	7,45%	14,17%	25,04%	0,66%	0,96%

Distribuição dos ativos por Administradores - base (Janeiro / 2026)



Distribuição dos ativos por Sub-Segmentos - base (Janeiro / 2026)

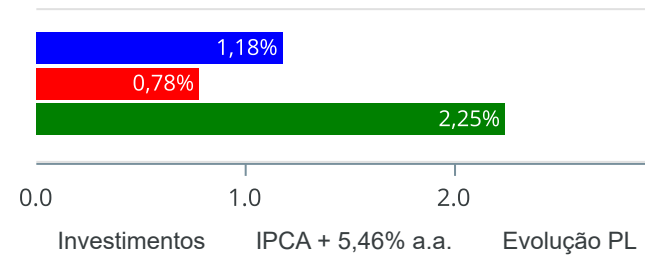


■ CDI	49.536.500,34	■ VÉRTICE CURTO	27.983.218,12	■ GESTÃO LIVRE	15.293.903,67	■ VÉRTICE MÉDIO	8.236.210,24
■ IRF-M 1	3.029.198,11	■ MULTIMERCADO - OUTROS	2.795.982,69				

Retorno e Meta de Rentabilidade acumulados no ano de 2026

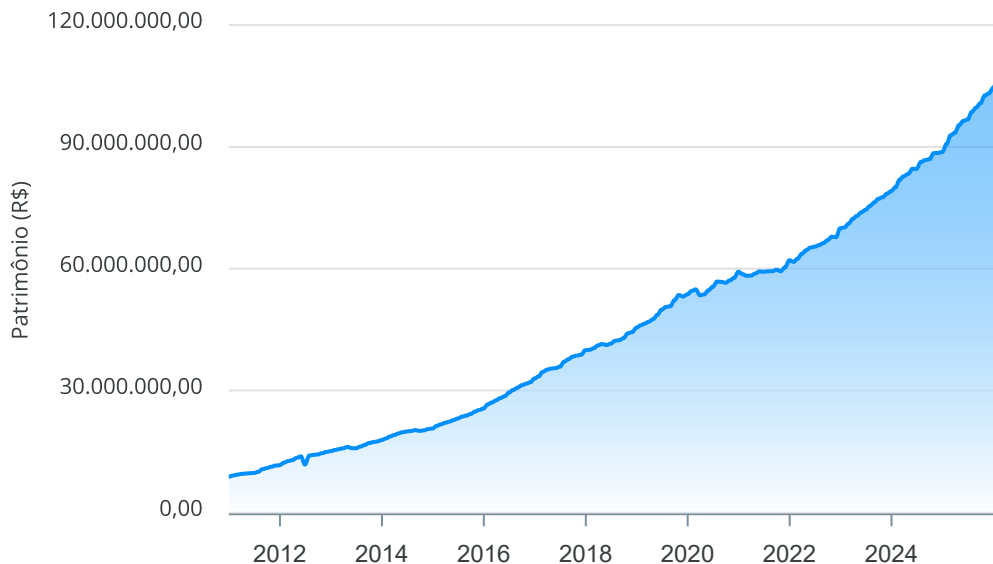
Mês	Saldo Anterior	Aplicações	Resgates	Saldo no Mês	Retorno	Retorno Acum	Retorno Mês	Retorno Acum	Meta Mês	Meta Acum	Gap Acum	VaR
Janeiro	104.527.813,19	1.968.880,22	865.000,00	106.875.013,17	1.243.319,76	1.243.319,76	1,18%	1,18%	0,78%	0,78%	151,78%	0,07%

Investimentos x Meta de Rentabilidade x PL



Gráficos ilustrativos de Evolução Patrimonial e indicadores

Evolução do Patrimônio



ANO: 36M

Investimentos Meta de Rentabilidade CDI IMA-B

IMA-B 5 IMA-B 5+ IMA Geral IRF-M IRF-M 1

IRF-M 1+ Ibovespa IBX SMLL IDIV

Investimentos Meta de Rentabilidade CDI IMA-B

IMA-B 5

IMA-B 5+ IMA Geral IRF-M IRF-M 1 IRF-M 1+

Ibovespa IBX SMLL IDIV

Retorno dos Investimentos após as movimentações (aplicações e resgates) no mês de Janeiro/2026

FUNDOS DE RENDA FIXA

Ativos Renda Fixa	Saldo Anterior	Aplicações	Resgates	Saldo Atual	Retorno (R\$)	Retorno (%)	(%) Instit	Var - Mês
BB PERFIL RESP LIMITADA FIF CIC RENDA FIXA REFEREN...	9.073.910,01	0,00	0,00	9.182.571,72	108.661,71	1,20%	1,20%	0,03%
BB INSTITUCIONAL RESP LIMITADA FIF RENDA FIXA	15.113.158,05	0,00	0,00	15.293.903,67	180.745,62	1,20%	1,20%	0,03%
CAIXA BRASIL IRF-M 1 TÍTULOS PÚBLICOS RESP LIMITAD...	553.087,13	0,00	0,00	559.655,36	6.568,23	1,19%	1,19%	0,10%
BRADESCO PREMIUM RESP LIMITADA FIF RENDA FIXA REFE...	12.312.294,48	0,00	0,00	12.457.222,23	144.927,75	1,18%	1,18%	0,01%
SANTANDER INSTITUCIONAL PREMIUM RESP LIMITADA FIF ...	3.854.959,51	0,00	0,00	3.900.151,50	45.191,99	1,17%	1,17%	0,01%
CAIXA BRASIL RESP LIMITADA FIF RENDA FIXA REFERENC...	17.493.305,43	0,00	0,00	17.698.019,85	204.714,42	1,17%	1,17%	0,02%
CAIXA BRASIL ESPECIAL 2026 TÍTULOS PÚBLICOS RESP L...	11.085.987,62	0,00	0,00	11.214.161,44	128.173,82	1,16%	1,16%	0,07%
BB TÍTULOS PÚBLICOS VÉRTICE 2026 RESP LIMITADA FIF...	13.837.697,56	0,00	0,00	13.997.636,62	159.939,06	1,16%	1,16%	0,07%
CAIXA BRASIL 2026 X TÍTULOS PÚBLICOS RESP LIMITADA...	2.739.821,52	0,00	0,00	2.771.420,06	31.598,54	1,15%	1,15%	0,07%
BRADESCO FEDERAL EXTRA RESP LIMITADA FIF RENDA FIX...	3.040.809,79	0,00	0,00	3.075.518,52	34.708,73	1,14%	1,14%	0,00%
BB TESOUREO SELIC RESP LIMITATA FIF CIC RENDA FIXA ...	4.042.613,91	0,00	865.000,00	3.223.016,52	45.402,61	1,12%	1,15%	0,00%
BB TÍTULOS PÚBLICOS VÉRTICE 2027 RESP LIMITADA FIF...	4.944.078,22	0,00	0,00	4.996.360,76	52.282,54	1,06%	1,06%	0,31%
CAIXA BRASIL 2027 TÍTULOS PÚBLICOS RESP LIMITADA F...	3.205.992,68	0,00	0,00	3.239.849,48	33.856,80	1,06%	1,06%	0,31%
BB IRF-M 1 TÍTULOS PÚBLICOS RESP LIMITADA FIF CIC ...	479.636,89	1.968.880,22	0,00	2.469.542,75	21.025,64	0,86%	1,18%	0,10%
Total Renda Fixa	101.777.352,80	1.968.880,22	865.000,00	104.079.030,48	1.197.797,46	1,16%		0,06%

Retorno dos Investimentos após as movimentações (aplicações e resgates) no mês de Janeiro/2026

FUNDOS DE RENDA VARIÁVEL

Ativos Renda Variável	Saldo Anterior	Aplicações	Resgates	Saldo Atual	Retorno (R\$)	Retorno (%)	(%) Instit	Var - Mês
CAIXA JUROS E MOEDAS RESP LIMITADA FIF CIC MULTIME...	2.750.460,39	0,00	0,00	2.795.982,69	45.522,30	1,66%	1,66%	0,66%
Total Renda Variável	2.750.460,39	0,00	0,00	2.795.982,69	45.522,30	1,66%		0,66%

Disclaimer

Este documento (caracterizado como relatório, parecer ou análise) foi preparado para uso exclusivo do destinatário, não podendo ser reproduzido ou distribuído por este a qualquer pessoa sem expressa autorização da CRÉDITO E MERCADO CONSULTORIA DE INVESTIMENTOS.. As informações aqui contidas, tem por somente, o objetivo de prover informações e não representa, em nenhuma hipótese, uma oferta de compra e venda ou solicitação de compra e venda de qualquer valor mobiliário ou instrumento financeiro. Trata-se apenas uma OPINIÃO que reflete o momento da análise e são consubstanciadas em informações coletadas em fontes públicas e que julgamos confiáveis.

As informações aqui contidas não representam garantia de exatidão das informações prestadas ou julgamento sobre a qualidade delas, e não devem ser consideradas como tais.

A utilização destas informações em suas tomadas de decisão e consequentes perdas e ganhos não nos torna responsáveis diretos.

As informações deste documento estão em consonância com as informações sobre o(s) produto(s) mencionado(s), entretanto não substituem seus materiais oficiais, como regulamentos, prospectos de divulgação e outros exigidos legalmente. É recomendada a leitura cuidadosa destes materiais, com especial atenção para as cláusulas relativas aos objetivos, aos riscos e à política de investimento do(s) produto(s). Todas as informações podem ser obtidas com os responsáveis pela distribuição, administração, gestão ou no próprio site da CVM (Comissão de Valores Mobiliários) através do link: <https://www.gov.br/cvm/pt-br>.

Sua elaboração buscou atender os objetivos do cliente, considerando a sua situação financeira e seu perfil de investidor.

A rentabilidade obtida no passado não representa garantia de rentabilidade futura e os produtos estruturados e/ou de longo prazo possuem, além da volatilidade, riscos associados à sua carteira de crédito e estruturação. Os riscos inerentes aos diversos tipos de operações com valores mobiliários de bolsa, balcão, nos mercados de liquidação futura e de derivativos, podem resultar em perdas aos investimentos realizados, bem como o inverso proporcionalmente. Todos e qualquer outro valor exibido está representado em Real (BRL) e para os cálculos, foram utilizadas observações diárias, sendo sua fonte o Sistema Quantum Axis e a CVM.

A contratação de empresa de Consultoria de Valores Mobiliários para a emissão deste documento não assegura ou sugere a existência de garantia de resultados futuros ou a isenção de risco. Cabe a Consultoria de Valores Mobiliários a prestação dos serviços de ORIENTAÇÃO, RECOMENDAÇÃO E ACONSELHAMENTO, DE FORMA PROFISSIONAL, INDEPENDENTE E INDIVIDUALIZADA, SOBRE INVESTIMENTOS NO MERCADO DE VALORES MOBILIÁRIOS, CUJA ADOÇÃO E IMPLEMENTAÇÃO SEJAM EXCLUSIVAS DO CLIENTE (Resolução CVM nº 19/2021).

Na apuração do cálculo de rentabilidade da carteira de investimentos são considerados os recursos descritos no Art. 3º da Resolução CMN nº 4.963/2021, provenientes do recolhimento das alíquotas de contribuição dos servidores, exclusivamente com finalidade previdenciária, excluindo qualquer tipo de recurso recebidos com finalidade administrativa, em consonância com a Portaria MTP nº 1.467/2022, art. 84, inciso III, alínea "a".

Os RPPS DEVEM, independente da contratação de Consultoria de Valores Mobiliários, se adequar às normativas pertinentes e principalmente a Portaria MTP nº 1.467/2022 e suas alterações, além da Resolução CMN nº 4.963/2021, que dispõem sobre as aplicações dos recursos financeiros dos Regimes Próprios de Previdência Social, instituídos pela União, Estados, Distrito Federal e Municípios e dá outras providências.

