

Relatório Analítico dos Investimentos

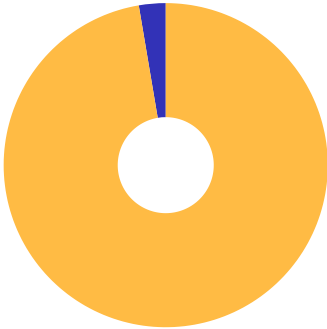
em junho, 2º trimestre e 1º semestre de 2025

Carteira consolidada de investimentos - base (Junho / 2025)

Produto / Fundo	Resgate	Carência	Saldo	Particip. S/ Total	Cotistas	% S/ PL do Fundo	Enquadramento
BB TÍTULOS PÚBLICOS VÉRTICE 2026 RESP LIMITADA F...	D+0	17/08/2026	13.457.934,81	13,91%	414	0,31%	Artigo 7º, Inciso I, Alínea b
BB TÍTULOS PÚBLICOS VÉRTICE 2027 FI RENDA FIXA P...	D+0	15/05/2027	4.805.213,89	4,97%	222	0,37%	Artigo 7º, Inciso I, Alínea b
BRADESCO FEDERAL EXTRA FI RENDA FIXA REFERENCIAD...	D+0	Não há	845.000,00	0,87%	640	0,01%	Artigo 7º, Inciso I, Alínea b
CAIXA BRASIL 2026 X TÍTULOS PÚBLICOS RESP LIMITA...	D+0	17/08/2026	2.665.404,77	2,76%	97	0,29%	Artigo 7º, Inciso I, Alínea b
CAIXA BRASIL 2027 TÍTULOS PÚBLICOS FI RENDA FIXA	D+0	16/05/2027	3.119.487,68	3,22%	86	0,65%	Artigo 7º, Inciso I, Alínea b
CAIXA BRASIL ESPECIAL 2026 TÍTULOS PÚBLICOS RESP...	D+0	17/08/2026	10.783.647,04	11,15%	288	0,35%	Artigo 7º, Inciso I, Alínea b
BB INSTITUCIONAL FI RENDA FIXA	D+0	Não há	15.964.379,40	16,50%	208	0,64%	Artigo 7º, Inciso III, Alínea a
BB PERFIL FIC RENDA FIXA REFERENCIADO DI PREVIDE...	D+0	Não há	10.694.269,15	11,06%	1.347	0,05%	Artigo 7º, Inciso III, Alínea a
BRADESCO PREMIUM RESP LIMITADA FIF RENDA FIXA RE...	D+0	Não há	12.455.766,96	12,88%	707	0,07%	Artigo 7º, Inciso III, Alínea a
CAIXA BRASIL FUNDO DE INVESTIMENTO FINANCEIRO RE...	D+0	Não há	15.779.801,65	16,31%	1.273	0,06%	Artigo 7º, Inciso III, Alínea a
SANTANDER INSTITUCIONAL PREMIUM FIC RENDA FIXA R...	D+0	Não há	3.588.592,93	3,71%	509	0,06%	Artigo 7º, Inciso III, Alínea a
CAIXA JUROS E MOEDAS FIC MULTIMERCADO LP	D+0	Não há	2.576.431,67	2,66%	1.629	0,31%	Artigo 10º, Inciso I
Total para cálculo dos limites da Resolução			96.735.929,95				

Enquadramento e Política de Investimento (RENTA FIXA) - base (Junho / 2025)

Artigos - Renda Fixa	Resolução	Carteira \$	Carteira	Estratégia de Alocação - 2025			GAP Superior
				Inf	Alvo	Sup	
Artigo 7º, Inciso I, Alínea a	100,00%	0,00	0,00%	0,00%	10,00%	30,00%	29.020.778,99
Artigo 7º, Inciso I, Alínea b	100,00%	35.676.688,19	36,88%	30,00%	40,00%	90,00%	51.385.648,77
Artigo 7º, Inciso III, Alínea a	60,00%	58.482.810,09	60,46%	15,00%	20,00%	60,00%	-441.252,12
Artigo 7º, Inciso IV	20,00%	0,00	0,00%	0,00%	5,00%	20,00%	19.347.185,99
Artigo 7º, Inciso V, Alínea a	5,00%	0,00	0,00%	0,00%	0,00%	5,00%	4.836.796,50
Artigo 7º, Inciso V, Alínea b	5,00%	0,00	0,00%	0,00%	0,00%	5,00%	4.836.796,50
Total Renda Fixa	100,00%	94.159.498,28	97,34%	45,00%	75,00%	210,00%	

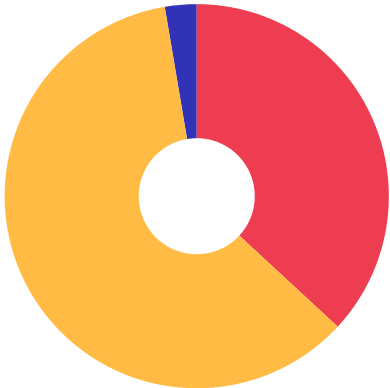


RENTA FIXA 94.159.498,28

ESTRUTURADOS 2.576.431,67

Enquadramento e Política de Investimento (RENDA VARIÁVEL E EXTERIOR) - base (Junho / 2025)

Artigos - Renda Variável / Estruturado / Imobiliário	Resolução	Carteira \$	Carteira	Estratégia de Alocação - 2025			GAP Superior
				Inf	Alvo	Sup	
Artigo 8º, Inciso I	30,00%	0,00	0,00%	0,00%	10,00%	30,00%	29.020.778,99
Artigo 8º, Inciso II	30,00%	0,00	0,00%	0,00%	0,00%	30,00%	29.020.778,99
Artigo 10º, Inciso I	10,00%	2.576.431,67	2,66%	2,00%	7,00%	10,00%	7.097.161,33
Artigo 10º, Inciso II	5,00%	0,00	0,00%	0,00%	0,00%	5,00%	4.836.796,50
Artigo 10º, Inciso III	5,00%	0,00	0,00%	0,00%	0,00%	5,00%	4.836.796,50
Artigo 11º	5,00%	0,00	0,00%	0,00%	3,00%	5,00%	4.836.796,50
Total Renda Variável / Estruturado / Imobiliário	30,00%	2.576.431,67	2,66%	2,00%	20,00%	85,00%	



Empréstimo Consignado	Resolução	Carteira \$	Carteira	Estratégia de Alocação - Limite - 2025			GAP Superior
				Inferior	Alvo	Superior	
Artigo 12º	5,00%	0,00	0,00%	0,00%	0,00%	5,00%	4.836.796,50

7º I b 7º III a 10º I

Estratégia de Alocação para os Próximos 5 Anos

Artigos	Estratégia de Alocação - 2025		Limite Inferior (%)	Limite Superior (%)
	Carteira \$	Carteira %		
Artigo 7º, Inciso I, Alínea a	0,00	0,00	0,00	30,00
Artigo 7º, Inciso I, Alínea b	35.676.688,19	36,88	30,00	90,00
Artigo 7º, Inciso III, Alínea a	58.482.810,09	60,46	15,00	60,00
Artigo 7º, Inciso IV	0,00	0,00	0,00	20,00
Artigo 7º, Inciso V, Alínea a	0,00	0,00	0,00	5,00
Artigo 7º, Inciso V, Alínea b	0,00	0,00	0,00	5,00
Artigo 8º, Inciso I	0,00	0,00	0,00	30,00
Artigo 8º, Inciso II	0,00	0,00	0,00	30,00
Artigo 10º, Inciso I	2.576.431,67	2,66	2,00	10,00
Artigo 10º, Inciso II	0,00	0,00	0,00	5,00
Artigo 10º, Inciso III	0,00	0,00	0,00	5,00
Artigo 11º	0,00	0,00	0,00	5,00
Artigo 12º	0,00	0,00	0,00	5,00

Enquadramento por Gestores - base (Junho / 2025)

Gestão	Valor	% S/ Carteira	% S/ PL Gestão
BB GESTÃO DE RECURSOS DTVM	44.921.797,25	46,44	-
CAIXA DTVM	34.924.772,81	36,10	0,16
BANCO BRADESCO	13.300.766,96	13,75	0,00
SANTANDER BRASIL ASSET MANAGEM...	3.588.592,93	3,71	0,00

Artigo 20º - O total das aplicações dos recursos do regime próprio de previdência social em fundos de investimento e carteiras administradas não pode exceder a 5% (cinco por cento) do volume total de recursos de terceiros gerido por um mesmo gestor ou por gestoras ligadas ao seu respectivo grupo econômico, assim definido pela CVM em regulamentação específica. (NR) - (Resolução 4963)

Retorno dos investimentos e Benchmark's de ativos no mês de Junho/2025 - RENDA FIXA

	Mês	Ano	3M	6M	12M	24M	VaR Mês	Volatilidade 12M
IPCA + 5,00% ao ano (Benchmark)	0,58%	5,40%	2,12%	5,48%	10,56%	21,00%	-	-
CAIXA BRASIL 2027 TÍTULOS PÚBLICOS FI RENDA FIXA	0,14%	2,53%	-0,75%	2,53%	1,75%	1,98%	0,79%	4,86%
CAIXA BRASIL 2026 X TÍTULOS PÚBLICOS RESP LIMITADA FIF RENDA FIXA	0,41%	1,94%	2,57%	1,94%	2,48%	-	0,63%	4,59%
BB TÍTULOS PÚBLICOS VÉRTICE 2026 RESP LIMITADA FIF RENDA FIXA PRE...	0,41%	5,01%	2,57%	5,01%	8,42%	-	0,63%	2,10%
BB TÍTULOS PÚBLICOS VÉRTICE 2027 FI RENDA FIXA PREVIDENCIÁRIO	0,14%	5,68%	2,29%	5,68%	8,02%	14,62%	0,79%	2,83%
CAIXA BRASIL ESPECIAL 2026 TÍTULOS PÚBLICOS RESP LIMITADA FIF REN...	0,41%	1,95%	2,58%	1,95%	-	-	0,63%	-

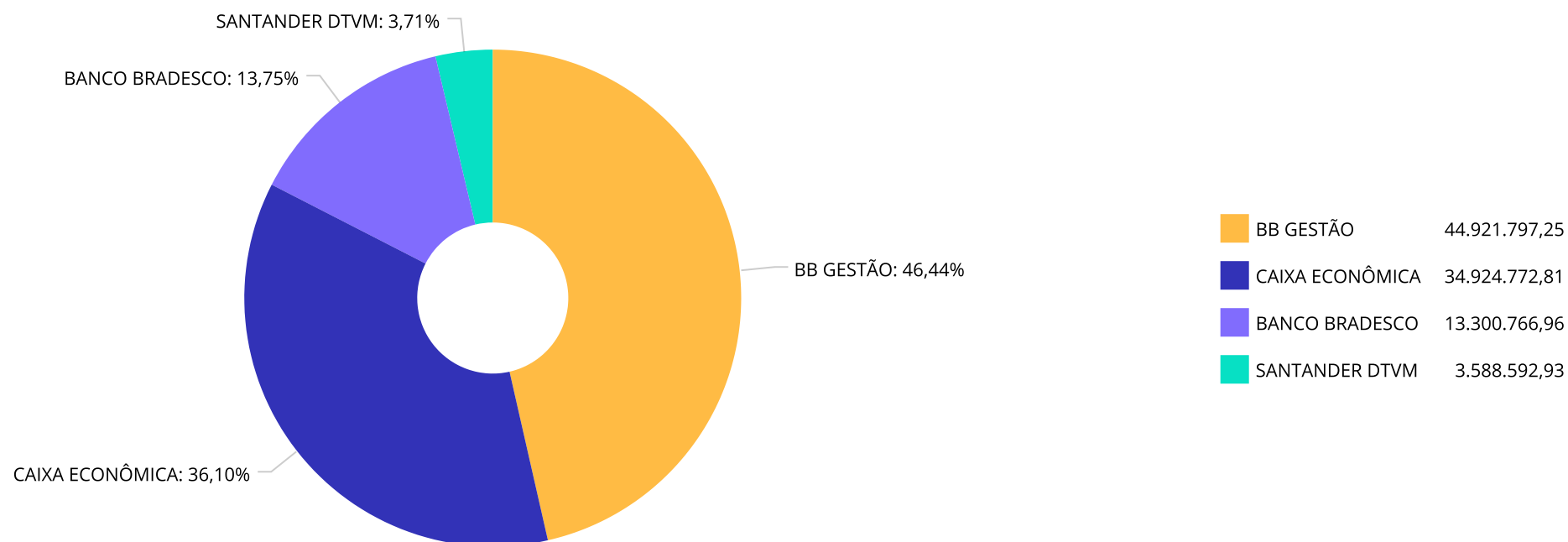
Selic (Benchmark)	1,10%	6,41%	3,33%	6,41%	12,13%	25,23%	-	-
BRADESCO FEDERAL EXTRA FI RENDA FIXA REFERENCIADO DI	1,07%	6,28%	3,24%	6,28%	11,83%	24,56%	0,01%	0,10%

CDI (Benchmark)	1,10%	6,41%	3,33%	6,41%	12,13%	25,24%	-	-
SANTANDER INSTITUCIONAL PREMIUM FIC RENDA FIXA REFERENCIADO DI	1,10%	6,52%	3,33%	6,52%	12,27%	26,19%	0,01%	0,11%
CAIXA BRASIL FUNDO DE INVESTIMENTO FINANCEIRO RENDA FIXA REF DI L...	1,10%	6,54%	3,34%	6,54%	12,27%	25,96%	0,02%	0,11%
BRADESCO PREMIUM RESP LIMITADA FIF RENDA FIXA REFERENCIADO DI	1,11%	6,55%	3,35%	6,55%	12,43%	26,73%	0,01%	0,10%
BB PERFIL FIC RENDA FIXA REFERENCIADO DI PREVIDENCIÁRIO LP	1,10%	6,53%	3,32%	6,53%	12,24%	25,38%	0,01%	0,11%
BB INSTITUCIONAL FI RENDA FIXA	1,08%	6,59%	3,30%	6,59%	12,13%	25,86%	0,05%	0,15%

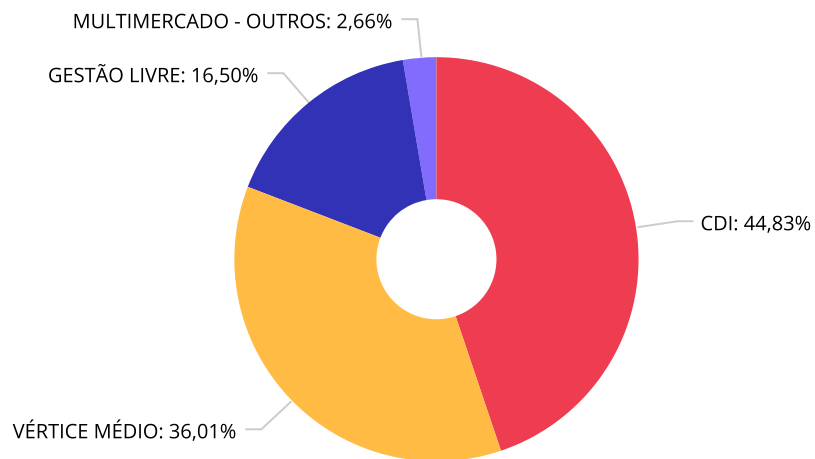
Retorno dos investimentos e Benchmark's de ativos no mês de Junho/2025 - RENDA VARIÁVEL, ESTRUTURADOS E FUNDO IMOBILIÁRIO

	Mês	Ano	3M	6M	12M	24M	VaR Mês	Volatilidade 12M
CDI (Benchmark)	1,10%	6,41%	3,33%	6,41%	12,13%	25,24%	-	-
CAIXA JUROS E MOEDAS FIC MULTIMERCADO LP	1,21%	6,27%	3,29%	6,27%	11,54%	22,78%	0,26%	0,31%

Distribuição dos ativos por Administradores - base (Junho / 2025)



Distribuição dos ativos por Sub-Segmentos - base (Junho / 2025)

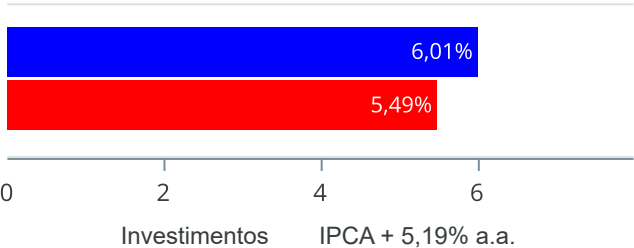


■ CDI	43.363.430,69	■ VÉRTICE MÉDIO	34.831.688,19	■ GESTÃO LIVRE	15.964.379,40	■ MULTIMERCADO - OUTROS	2.576.431,67
-------	---------------	-----------------	---------------	----------------	---------------	-------------------------	--------------

Retorno e Meta de Rentabilidade acumulados no ano de 2025

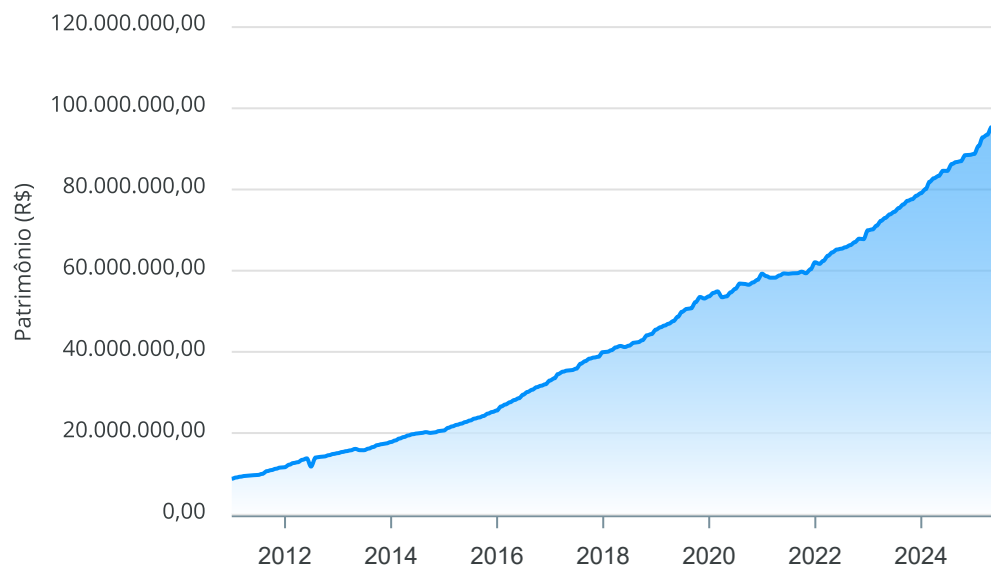
Mês	Saldo Anterior	Aplicações	Resgates	Saldo no Mês	Retorno	Retorno Acum	Retorno Mês	Retorno Acum	Meta Mês	Meta Acum	Gap Acum	VaR
Janeiro	88.751.336,59	1.487.468,01	722.000,00	90.712.174,14	1.195.369,54	1.195.369,54	1,34%	1,34%	0,60%	0,60%	221,30%	0,47%
Fevereiro	90.712.174,14	2.930.825,67	1.572.186,31	92.841.891,73	771.078,23	1.966.447,77	0,84%	2,18%	1,72%	2,33%	93,68%	0,96%
Março	92.841.891,73	740.362,61	738.000,00	93.478.145,82	633.891,48	2.600.339,25	0,68%	2,88%	0,94%	3,30%	87,38%	0,32%
Abril	93.478.145,82	1.525.362,61	780.000,00	95.339.263,95	1.115.755,52	3.716.094,77	1,18%	4,10%	0,83%	4,16%	98,57%	0,25%
Maio	95.339.263,95	16.743.664,71	16.648.204,84	96.380.826,44	946.102,62	4.662.197,39	0,99%	5,13%	0,68%	4,87%	105,35%	0,35%
Junho	96.380.826,44	8.583.880,22	9.035.000,00	96.735.929,95	806.223,29	5.468.420,68	0,84%	6,01%	0,59%	5,49%	109,43%	0,26%

Investimentos x Meta de Rentabilidade



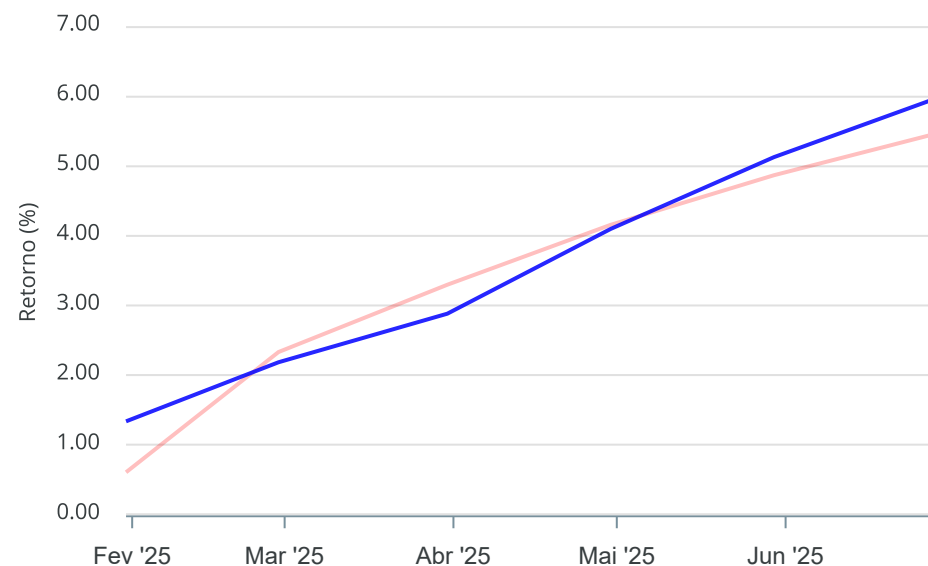
Gráficos ilustrativos de Evolução Patrimonial e indicadores

Evolução do Patrimônio



Comparativo

ANO 36M



- Investimentos
Meta de Rentabilidade
☐ CDI
☐ IMA-B
- ☐ IMA-B 5
☐ IMA-B 5+
☐ IMA Geral
☐ IRF-M
☐ IRF-M 1
- ☐ IRF-M 1+
☐ Ibovespa
☐ IBX
☐ SMLL
☐ IDIV
- Investimentos
Meta de Rentabilidade
☐ CDI
☐ IMA-B
- ☐ IMA-B 5
- ☐ IMA-B 5+
☐ IMA Geral
☐ IRF-M
☐ IRF-M 1
☐ IRF-M 1+
- ☐ Ibovespa
☐ IBX
☐ SMLL
☐ IDIV

Retorno dos Investimentos após as movimentações (aplicações e resgates) no mês de Junho/2025

FUNDOS DE RENDA FIXA

Ativos Renda Fixa	Saldo Anterior	Aplicações	Resgates	Saldo Atual	Retorno (R\$)	Retorno (%)	(%) Instit	Var - Mês
CAIXA BRASIL FUNDO DE INVESTIMENTO FINANCEIRO REND...	15.607.735,94	0,00	0,00	15.779.801,65	172.065,71	1,10%	1,10%	0,02%
SANTANDER INSTITUCIONAL PREMIUM FIC RENDA FIXA REF...	3.549.462,97	0,00	0,00	3.588.592,93	39.129,96	1,10%	1,10%	0,01%
BRADESCO PREMIUM RESP LIMITADA FIF RENDA FIXA REFE...	11.622.090,18	700.000,00	0,00	12.455.766,96	133.676,78	1,08%	1,11%	0,01%
BB PERFIL FIC RENDA FIXA REFERENCIADO DI PREVIDENC...	19.504.381,18	38.880,22	9.035.000,00	10.694.269,15	186.007,75	0,95%	1,10%	0,01%
BB INSTITUCIONAL FI RENDA FIXA	8.841.304,49	7.000.000,00	0,00	15.964.379,40	123.074,91	0,78%	1,08%	0,05%
CAIXA BRASIL ESPECIAL 2026 TÍTULOS PÚBLICOS RESP L...	10.739.277,52	0,00	0,00	10.783.647,04	44.369,52	0,41%	0,41%	0,63%
BB TÍTULOS PÚBLICOS VÉRTICE 2026 RESP LIMITADA FIF...	13.402.745,82	0,00	0,00	13.457.934,81	55.188,99	0,41%	0,41%	0,63%
CAIXA BRASIL 2026 X TÍTULOS PÚBLICOS RESP LIMITADA...	2.654.507,83	0,00	0,00	2.665.404,77	10.896,94	0,41%	0,41%	0,63%
BB TÍTULOS PÚBLICOS VÉRTICE 2027 FI RENDA FIXA PRE...	4.798.562,82	0,00	0,00	4.805.213,89	6.651,07	0,14%	0,14%	0,79%
CAIXA BRASIL 2027 TÍTULOS PÚBLICOS FI RENDA FIXA	3.115.202,98	0,00	0,00	3.119.487,68	4.284,70	0,14%	0,14%	0,79%
BRADESCO FEDERAL EXTRA FI RENDA FIXA REFERENCIADO ...	0,00	845.000,00	0,00	845.000,00	0,00	0,00%	1,07%	0,01%
Total Renda Fixa	93.835.271,73	8.583.880,22	9.035.000,00	94.159.498,28	775.346,33	0,83%		0,26%

Retorno dos Investimentos após as movimentações (aplicações e resgates) no mês de Junho/2025

FUNDOS DE RENDA VARIÁVEL

Ativos Renda Variável	Saldo Anterior	Aplicações	Resgates	Saldo Atual	Retorno (R\$)	Retorno (%)	(%) Instit	Var - Mês
CAIXA JUROS E MOEDAS FIC MULTIMERCADO LP	2.545.554,71	0,00	0,00	2.576.431,67	30.876,96	1,21%	1,21%	0,26%
Total Renda Variável	2.545.554,71	0,00	0,00	2.576.431,67	30.876,96	1,21%		0,26%

Retorno dos Investimentos após as movimentações (aplicações e resgates) no 2º Trimestre/2025

FUNDOS DE RENDA FIXA

Ativos Renda Fixa	Saldo Anterior	Aplicações	Resgates	Saldo Atual	Retorno (R\$)	Retorno (%)	(%) Instit
BB PERFIL FIC RENDA FIXA REFERENCIADO DI PREVIDENC...	7.330.488,13	11.965.347,66	9.035.000,00	10.694.269,15	433.433,36	2,25%	3,32%
CAIXA BRASIL FUNDO DE INVESTIMENTO FINANCEIRO REND...	9.174.626,81	6.199.384,88	0,00	15.779.801,65	405.789,96	2,64%	3,34%
BRADESCO PREMIUM RESP LIMITADA FIF RENDA FIXA REFE...	11.228.591,04	843.175,00	0,00	12.455.766,96	384.000,92	3,18%	3,35%
BB TÍTULOS PÚBLICOS VÉRTICE 2026 RESP LIMITADA FIF...	13.120.240,29	0,00	0,00	13.457.934,81	337.694,52	2,57%	2,57%
BB INSTITUCIONAL FI RENDA FIXA	10.207.788,04	7.000.000,00	1.580.000,00	15.964.379,40	336.591,36	1,96%	3,30%
CAIXA BRASIL ESPECIAL 2026 TÍTULOS PÚBLICOS RESP L...	10.512.926,41	0,00	0,00	10.783.647,04	270.720,63	2,58%	2,58%
BB TÍTULOS PÚBLICOS VÉRTICE 2025 RESP LIMITADA FIF...	9.379.320,79	0,00	9.534.584,60	0,00	155.263,81	1,66%	3,31%
SANTANDER INSTITUCIONAL PREMIUM FIC RENDA FIXA REF...	3.472.985,25	0,00	0,00	3.588.592,93	115.607,68	3,33%	3,33%
BB TÍTULOS PÚBLICOS VÉRTICE 2027 FI RENDA FIXA PRE...	4.836.510,54	0,00	141.704,55	4.805.213,89	110.407,90	2,28%	2,29%
CAIXA BRASIL 2025 X TÍTULOS PÚBLICOS RESP LIMITADA...	5.978.499,85	0,00	6.076.737,75	0,00	98.237,90	1,64%	-
CAIXA BRASIL 2027 TÍTULOS PÚBLICOS FI RENDA FIXA	3.143.017,77	0,00	95.177,94	3.119.487,68	71.647,85	2,28%	-0,75%
CAIXA BRASIL 2026 X TÍTULOS PÚBLICOS RESP LIMITADA...	2.598.678,49	0,00	0,00	2.665.404,77	66.726,28	2,57%	2,57%
BRADESCO FEDERAL EXTRA FI RENDA FIXA REFERENCIADO ...	0,00	845.000,00	0,00	845.000,00	0,00	0,00%	3,24%
Total Renda Fixa	90.983.673,41	26.852.907,54	26.463.204,84	94.159.498,28	2.786.122,17	3,05%	

Retorno dos Investimentos após as movimentações (aplicações e resgates) no 2º Trimestre/2025

FUNDOS DE RENDA VARIÁVEL

Ativos Renda Variável	Saldo Anterior	Aplicações	Resgates	Saldo Atual	Retorno (R\$)	Retorno (%)	(%) Instit
CAIXA JUROS E MOEDAS FIC MULTIMERCADO LP	2.494.472,41	0,00	0,00	2.576.431,67	81.959,26	3,29%	3,29%
Total Renda Variável	2.494.472,41	0,00	0,00	2.576.431,67	81.959,26	3,29%	

Retorno dos Investimentos após as movimentações (aplicações e resgates) no 1º Semestre/2025

FUNDOS DE RENDA FIXA

Ativos Renda Fixa	Saldo Anterior	Aplicações	Resgates	Saldo Atual	Retorno (R\$)	Retorno (%)	(%) Instit
BRDESCO PREMIUM RESP LIMITADA FIF RENDA FIXA REFE...	10.891.912,85	843.175,00	0,00	12.455.766,96	720.679,11	6,51%	6,55%
BB INSTITUCIONAL FI RENDA FIXA	12.053.692,77	7.000.000,00	3.786.000,00	15.964.379,40	696.686,63	6,23%	6,58%
CAIXA BRASIL FUNDO DE INVESTIMENTO FINANCEIRO REND...	8.539.826,07	6.606.736,56	42.100,00	15.779.801,65	675.339,02	6,24%	6,54%
BB TÍTULOS PÚBLICOS VÉRTICE 2026 RESP LIMITADA FIF...	13.199.230,29	0,00	391.376,47	13.457.934,81	650.080,99	4,99%	5,01%
BB PERFIL FIC RENDA FIXA REFERENCIADO DI PREVIDENC...	2.416.102,67	16.716.652,27	9.035.000,00	10.694.269,15	596.514,21	5,66%	6,53%
CAIXA BRASIL ESPECIAL 2026 TÍTULOS PÚBLICOS RESP L...	10.577.271,33	0,00	314.863,29	10.783.647,04	521.239,00	4,99%	1,95%
BB TÍTULOS PÚBLICOS VÉRTICE 2025 RESP LIMITADA FIF...	9.124.616,29	0,00	9.534.584,60	0,00	409.968,31	4,49%	6,19%
BB TÍTULOS PÚBLICOS VÉRTICE 2027 FI RENDA FIXA PRE...	4.681.583,52	0,00	141.704,55	4.805.213,89	265.334,92	5,68%	5,68%
CAIXA BRASIL 2025 X TÍTULOS PÚBLICOS RESP LIMITADA...	5.816.618,33	0,00	6.076.737,75	0,00	260.119,42	4,48%	-
SANTANDER INSTITUCIONAL PREMIUM FIC RENDA FIXA REF...	3.368.841,93	0,00	0,00	3.588.592,93	219.751,00	6,53%	6,52%
CAIXA BRASIL 2027 TÍTULOS PÚBLICOS FI RENDA FIXA	3.042.495,22	0,00	95.177,94	3.119.487,68	172.170,40	5,67%	2,53%
CAIXA BRASIL 2026 X TÍTULOS PÚBLICOS RESP LIMITADA...	2.614.758,55	0,00	77.846,55	2.665.404,77	128.492,77	4,99%	1,94%
BRDESCO FEDERAL EXTRA FI RENDA FIXA REFERENCIADO ...	0,00	845.000,00	0,00	845.000,00	0,00	0,00%	6,28%
Total Renda Fixa	86.326.949,82	32.011.563,83	29.495.391,15	94.159.498,28	5.316.375,78	5,98%	

Retorno dos Investimentos após as movimentações (aplicações e resgates) no 1º Semestre/2025

FUNDOS DE RENDA VARIÁVEL

Ativos Renda Variável	Saldo Anterior	Aplicações	Resgates	Saldo Atual	Retorno (R\$)	Retorno (%)	(%) Instit
CAIXA JUROS E MOEDAS FIC MULTIMERCADO LP	2.424.386,77	0,00	0,00	2.576.431,67	152.044,90	6,26%	6,27%
Total Renda Variável	2.424.386,77	0,00	0,00	2.576.431,67	152.044,90	6,27%	

Disclaimer

Este documento (caracterizado como relatório, parecer ou análise) foi preparado para uso exclusivo do destinatário, não podendo ser reproduzido ou distribuído por este a qualquer pessoa sem expressa autorização da CRÉDITO E MERCADO CONSULTORIA DE INVESTIMENTOS.. As informações aqui contidas, tem por somente, o objetivo de prover informações e não representa, em nenhuma hipótese, uma oferta de compra e venda ou solicitação de compra e venda de qualquer valor mobiliário ou instrumento financeiro. Trata-se apenas uma OPINIÃO que reflete o momento da análise e são consubstanciadas em informações coletadas em fontes públicas e que julgamos confiáveis.

As informações aqui contidas não representam garantia de exatidão das informações prestadas ou julgamento sobre a qualidade delas, e não devem ser consideradas como tais.

A utilização destas informações em suas tomadas de decisão e consequentes perdas e ganhos não nos torna responsáveis diretos.

As informações deste documento estão em consonância com as informações sobre o(s) produto(s) mencionado(s), entretanto não substituem seus materiais oficiais, como regulamentos, prospectos de divulgação e outros exigidos legalmente. É recomendada a leitura cuidadosa destes materiais, com especial atenção para as cláusulas relativas aos objetivos, aos riscos e à política de investimento do(s) produto(s). Todas as informações podem ser obtidas com os responsáveis pela distribuição, administração, gestão ou no próprio site da CVM (Comissão de Valores Mobiliários) através do link: <https://www.gov.br/cvm/pt-br>.

Sua elaboração buscou atender os objetivos do cliente, considerando a sua situação financeira e seu perfil de investidor.

A rentabilidade obtida no passado não representa garantia de rentabilidade futura e os produtos estruturados e/ou de longo prazo possuem, além da volatilidade, riscos associados à sua carteira de crédito e estruturação. Os riscos inerentes aos diversos tipos de operações com valores mobiliários de bolsa, balcão, nos mercados de liquidação futura e de derivativos, podem resultar em perdas aos investimentos realizados, bem como o inverso proporcionalmente. Todos e qualquer outro valor exibido está representado em Real (BRL) e para os cálculos, foram utilizadas observações diárias, sendo sua fonte o Sistema Quantum Axis e a CVM.

A contratação de empresa de Consultoria de Valores Mobiliários para a emissão deste documento não assegura ou sugere a existência de garantia de resultados futuros ou a isenção de risco. Cabe a Consultoria de Valores Mobiliários a prestação dos serviços de ORIENTAÇÃO, RECOMENDAÇÃO E ACONSELHAMENTO, DE FORMA PROFISSIONAL, INDEPENDENTE E INDIVIDUALIZADA, SOBRE INVESTIMENTOS NO MERCADO DE VALORES MOBILIÁRIOS, CUJA ADOÇÃO E IMPLEMENTAÇÃO SEJAM EXCLUSIVAS DO CLIENTE (Resolução CVM nº 19/2021).

Na apuração do cálculo de rentabilidade da carteira de investimentos são considerados os recursos descritos no Art. 3º da Resolução CMN nº 4.963/2021, provenientes do recolhimento das alíquotas de contribuição dos servidores, exclusivamente com finalidade previdenciária, excluindo qualquer tipo de recurso recebidos com finalidade administrativa, em consonância com a Portaria MTP nº 1.467/2022, art. 84, inciso III, alínea "a".

Os RPPS DEVEM, independente da contratação de Consultoria de Valores Mobiliários, se adequar às normativas pertinentes e principalmente a Portaria MTP nº 1.467/2022 e suas alterações, além da Resolução CMN nº 4.963/2021, que dispõem sobre as aplicações dos recursos financeiros dos Regimes Próprios de Previdência Social, instituídos pela União, Estados, Distrito Federal e Municípios e dá outras providências.

