



ATA DE REUNIÃO ORDINÁRIA DO CONSELHO FISCAL

Às 8h, do dia vinte oito (28) de janeiro (1) de dois mil e vinte e dois (2022), em atendimento ao §8º, do artigo 25, da Lei Complementar Municipal nº 186/2.019, reuniram-se os membros do Conselho Fiscal do IPREM. Constatam como presentes os seguintes membros: **SALVADOR DOS SANTOS MOUTINHO, RUBENS APARECIDO BOSSO, JOSÉ ANTONIO BEZERRA** e o Superintendente **HEVERTON CANDIDO DE PAIVA**. Iniciando a reunião, passou a pauta da ordem do dia, tempestivamente comunicada aos senhores Conselheiros; **1 – Execução Orçamentária e Financeira do 4º Trimestre 2021 e Assuntos Gerais. Item 1** – Foi apresentado as receitas e despesas orçamentárias no trimestre, boletim financeiro, desempenho dos investimentos, taxa de administração, benefícios previdenciários concedidos, e o repasse das contribuições previdenciárias (segurados, patronal e taxa de custo) por parte do Executivo, Legislativo e Autarquia, além dos pagamentos, referente aos Parcelamentos CADPREV nº 01662/2013, 00048/2021, 00434/2021 e parcelamento administrativo nº 01/2021. Os valores devidos de COMPREV por parte do INSS foram recebidos. **2.1** - Foi colocado a disposição dos senhores Conselheiros todos os documentos relativos a execução orçamentária, os relatórios contábeis mensais, as aplicações dos recursos previdenciários, os valores depositados em bancos. **2.2** - Apresentado o relatório que demonstram as instituições, fundos, saldo e rentabilidade da carteira de investimentos nos meses de outubro, novembro e dezembro/2021. **2.3** - Apresentados todos os benefícios concedidos no 4º trimestre de 2021. **2.4** - Apresentados todos os contratos e aditamento realizados no trimestre, bem como a justificativa para cada contratação. **2.5** - Apresentado o boletim financeiro datado em 31/12/2021 (**anexo**). **2.6** – Apresentado a Lei Complementar nº 201, de 15 de dezembro de 2021, que dispõe sobre a taxa de administração para custeio das despesas correntes e de capital necessárias à organização e ao funcionamento do IPREM e a Lei Complementar nº 202, de 15 de dezembro de 2021, que institui o regime de previdência complementar no âmbito do Município de Buritama. Apresentado aos Conselheiros, o Projeto de Lei Complementar nº 4/2022, aprovado pela Câmara Municipal em 24/01/2022 que dispõe sobre as alterações nas aposentadorias, nas pensões e no plano de custeio do Regime Próprio de Previdência Social de Buritama, altera a Lei Complementar nº 16, de 29 de setembro de 2006. Após análise dos relatórios



IPREM - Instituto de Previdência Municipal de Buritama

CNPJ 59.764.258/0001-07

Edifício JOSÉ DE MEDEIROS FILHO – “Zé Simbra”

contábeis, relatórios de execução orçamentária, e dos serviços técnicos administrativos do pessoal do IPREM, os Senhores Conselheiros fizeram constar a conclusão pela regularidade das contas do Instituto de Previdência Municipal de Buritama – IPREM ao 4º trimestre de 2021, devendo ser encaminhada ao Conselho Deliberativo para aprovação conforme legislação. Nada mais a tratar, os presentes assinam á presente ata:

SALVADOR DOS SANTOS MOUTINHO

Presidente

RUBENS APARECIDO BOSSO

Membro CD

JOSÉ ANTONIO BEZERRA

Membro CD

HEVERTON CANDIDO DE PAIVA


SuperIntendente

PARECER Nº 001/2022

Do Conselho Fiscal do Instituto de Previdência Municipal de Buritama – IPREM,

Sobre Prestação de Contas referente ao 4º trimestre relativo ao exercício de 2.021 (dois mil e vinte e um).

O Conselho Fiscal do Instituto de Previdência Municipal de Buritama – IPREM, por seus membros infra-assinados, em cumprimento ao disposto no inciso VI, do § 13, art. 25 da Lei Complementar nº 186, de 03 de julho de 2.019, após análise dos registros fiscais dos balancetes e demais documentos relacionadas aos meses de outubro, novembro e dezembro de 2021, tais como: **Receita Orçamentária**, receitas realizadas no trimestre no valor de R\$ 3.187.347,02 (três milhões cento e oitenta e sete mil trezentos e quarenta e sete reais e dois centavos) e um total acumulado no exercício de 8.436.236,89 (oito milhões quatrocentos e trinta e seis mil duzentos e trinta e seis reais e oitenta e nove centavos). **Despesa Orçamentária**, despesas realizadas no trimestre no valor de R\$ 1.845.712,53 (um milhão oitocentos e quarenta e cinco mil setecentos e doze reais e cinquenta e três centavos) e um total acumulado no exercício de R\$ 6.569.353,42 (seis milhões quinhentos e sessenta e nove mil trezentos e cinquenta e três reais e quarenta e dois centavos); **Taxa de Administração**, o valor estimado para o exercício é de R\$ 654.018,54 (seiscentos e cinquenta e quatro mil dezoito reais e cinquenta e quatro centavos). Até o dia 31/12/2021 o gasto foi de R\$ 447.216,25 (quatrocentos e quarenta e sete mil duzentos e dezesseis reais e vinte e cinco centavos). O total gasto acumulado no ano atingiu o percentual de 1,37% dos 2,00% permitido, em conformidade com o disposto no §3º, do artigo 13, da Lei Complementar Municipal 16/2006; **Boletim Financeiro**, com disponível em conta movimento no valor de R\$ 36.101,25 (trinta e seis mil cento e um reais e vinte e cinco centavos), e R\$ 62.066.619,02 (sessenta e dois milhões sessenta e seis mil seiscentos e dezenove reais e dois centavos), assim totalizando um valor em 31/12/2021 de R\$ 62.102.720,27 (sessenta e dois milhões cento e dois mil setecentos e vinte reais e vinte e sete centavos); **Carteira de Investimentos**, houve valorização nas aplicações financeiras da carteira no trimestre, no valor de R\$ 1.010.493,49 (um milhão dez mil quatrocentos e noventa e três reais e quarenta e nove centavos), sendo um percentual apurado de 1,66%, abaixo da meta atuarial que foi de 4,34% (IPCA + 5,47%). No acumulado do ano teve retorno positivo de R\$ 1.158.814,55 (um milhão cento e cinquenta e oito mil oitocentos e quatorze reais e cinquenta e cinco centavos), retorno de 1,92% e meta atuarial de 16,06%; **Contribuições**, Quanto as contribuições previdenciárias (servidores, patronal e taxa de custo suplementar) no 4º trimestre/2021, foram repassadas pela Prefeitura, Câmara Municipal, Serviço de Água e Instituto de Previdência; **Parcelamentos**, os valores devidos referente as parcelas dos Termos Cadprev 01662/2013, 00048/2021 e 00434/2021, bem como do parcelamento administrativo nº



01/2021 foram devidamente repassadas dentro dos prazos estabelecidos. **Benefícios**, foram concedidos os seguintes benefícios de no trimestre: *Aposentadoria por Idade e Tempo de Contribuição* para os servidores: **VANICE BRANDELI DA SILVA** (Resolução nº 23/2021, publicada no Diário Oficial do Município em 20/10/2021), **CASSIA MARIA DE OLIVERIA** (Resolução nº 24/2021, publicada no Diário Oficial do Município em 18/11/2021), **MAGALI CRISTINA NARCISO** (Resolução nº 28/2021, publicada no Diário Oficial do Município em 16/12/2021), **JOANA D'ARC XAVIER TEIXEIRA** (Resolução nº 29/2021, publicada no Diário Oficial do Município em 16/12/2021), *Aposentadoria por Idade para servidora*: **MARIA CÉLIA DE OLIVEIRA** (Resolução nº 27/2021, publicada no Diário Oficial do Município em 10/12/2021), *reconhecimento ao direito de Abono de Permanência para servidora* **MARILUCE PARRA COSTA** (Resolução nº 26/2021, publicada no Diário Oficial do Município em 10/12/2021). Por fim, s.m.j., conclui-se pela **aprovação das contas do Instituto de Previdência Municipal de Buritama - IPREM, relativas ao 4º trimestre do exercício de 2021**. Buritama/SP, aos vinte e oito dias do mês de janeiro de dois mil e vinte e dois.

CONSELHO FISCAL:




SALVADOR DOS SANTOS MOUTINHO

Presidente



RUBENS APARECIDO BOSSO

Membro



JOSÉ ANTONIO BEZERRA

Membro



Conta	Descrição	Unid. Orçamental: Município de Buritama		Unid. Gestor: CONSOLIDAÇÃO GERAL	
		Saldo Anterior	Depósitos	Retiradas	Saldo Atual
Movimento					
30267	1676-4/100128-0 - Banco do Brasil S/A - Geral	186,26 D	0,00	0,00	186,26 D
3834	237/21121/7500-0 Banco Bradesco S/A. - Geral	10.028,24 D	0,00	0,00	10.028,24 D
3837	4243/100-9/Caixa Economica Federal - BURITAMA	25.886,75 D	5.482,13	5.482,13	25.886,75 D
	SubTotal	36.101,25 D	5.482,13	5.482,13	36.101,25 D
Fundo de Renda Fixa					
3845	BB PREV. RENDA FIXA IRF-M 1 TIT. PÚBLICOS - Com	2.228.418,03 D	18.743,22	0,00	2.247.161,25 D
3847	BRANDESCO FI RF IMA-B TITULOS PUBLICOS	2.136.855,99 D	4.283,51	0,00	2.141.139,50 D
3852	CAIXA FI BRASIL IRF-M 1 TIT. PÚBLICOS	504.241,44 D	7.002,85	0,00	511.244,29 D
3854	CAIXA FI BRASIL IMA-B TIT. PÚBLICOS RF	2.026.481,31 D	4.242,30	0,00	2.030.723,61 D
3855	CAIXA FI BRASIL IMA-B 5 TIT. PUB. RF LP	11.801.446,34 D	90.568,46	0,00	11.892.014,80 D
3894	CAIXA FI BRASIL IRF-M 1 TIT. PUB. - C/C 22-3	112.950,05 D	958,43	0,00	113.908,48 D
41433	BB PREVIDENCIÁRIO RENDA FIXA IMA-B 5 LP	3.602.502,75 D	27.458,89	0,00	3.629.961,64 D
42407	BB PREVIDENCIÁRIO RF ALOCAÇÃO ATIVA	5.724.421,17 D	52.326,96	0,00	5.776.748,13 D
	SubTotal	20.136.517,08 D	205.584,62	0,00	20.342.101,70 D
Fundo de Renda Fixa Referenciado					
3838	BRANDESCO FI RENDA FIXA IMA-B	2.251.161,28 D	3.700,13	0,00	2.254.861,41 D
3842	CAIXA FI BRASIL IDNA IPCA 2A TP RF LP	10.290.869,90 D	74.116,37	0,00	10.372.186,27 D
3900	SANTANDER FIC FI INSTITUCIONAL REF. DI	2.349.591,74 D	19.066,01	0,00	2.368.657,75 D
3901	CAIXA FI BRASIL DI REFERENCIADO DI LONGO PRAZO	7.415.625,85 D	53.343,93	0,00	7.468.969,78 D
3902	BRANDESCO FI REFERENCIADO DI PREMIUM	7.112.432,93 D	57.624,82	0,00	7.170.057,75 D
55533	BB PREVIDENCIÁRIO RF REF DI LP PERFIL	4.061.965,40 D	27.818,96	0,00	4.089.784,36 D
	SubTotal	33.480.847,10 D	235.670,22	0,00	33.724.517,32 D
	Total Geral	61.661.465,43 D	446.736,97	5.482,13	62.102.720,27 D

Handwritten signatures and initials:
 - A large signature, possibly "M.A." or similar.
 - A smaller signature below it.
 - The initials "P.M." written in a stylized font.



IPREM de Curitiba
BALANÇO ORÇAMENTÁRIO

Exercício
2021
Período: Dezembro

RECEITAS ORÇAMENTÁRIAS	PREVISÃO INICIAL (a)	PREVISÃO ATUALIZADA (b)	RECEITAS REALIZADAS (c)	SALDO (d) = (c - b)
RECEITAS CORRENTES (I)	8.042.956,44	8.042.956,44	8.436.236,89	393.280,45
RECEITA DE CONTRIBUIÇÕES	5.373.461,25	5.373.461,25	5.853.697,64	480.236,39
Contribuições Sociais	5.373.461,25	5.373.461,25	5.853.697,64	480.236,39
RECEITA PATRIMONIAL	352.709,51	352.709,51	196.344,58	-156.364,93
Receitas de Valores Mobiliários	352.709,51	352.709,51	196.344,58	-156.364,93
OUTRAS RECEITAS CORRENTES	2.316.785,68	2.316.785,68	2.386.194,67	69.408,99
Indenizações e Restituições	2.691,55	2.691,55	46.510,78	43.819,23
Receitas Decorrentes de Aportes Periódicos para Amortização de Déficit Atuarial do RPPS	2.145.393,45	2.145.393,45	2.163.469,12	18.075,67
Receitas Correntes Diversas	168.700,68	168.700,68	176.214,77	7.514,09
SUBTOTAL DAS RECEITAS (III) = (I + II)	8.042.956,44	8.042.956,44	8.436.236,89	393.280,45
OPERAÇÕES DE CRÉDITO/REFINANCIAMENTO (IV)	0,00	0,00	0,00	0,00
SUBTOTAL COM REFINANCIAMENTO (V) = (III + IV)	8.042.956,44	8.042.956,44	8.436.236,89	393.280,45
DÉFICIT (VI)	0,00	0,00	0,00	0,00
TOTAL (VII) = (V + VI)	8.042.956,44	8.042.956,44	8.436.236,89	393.280,45

[Handwritten signature]
[Handwritten initials]



IPREM de Curitiba
BALANÇO ORÇAMENTÁRIO

Exercício
2021
Período: Dezembro

DESPESAS ORÇAMENTÁRIAS	DOTAÇÃO INICIAL (e)	DOTAÇÃO ATUALIZADA (f)	DESPESAS EMPENHADAS (g)	DESPESAS LIQUIDADAS (h)	DESPESAS PAGAS (i)	SALDO DA DOTAÇÃO (j) = (f - g)
DESPESAS CORRENTES (VIII)	6.477.985,53	6.907.985,53	6.574.187,37	6.563.830,32	6.563.830,32	333.798,16
PESSOAL E ENCARGOS SOCIAIS	6.004.949,90	6.519.370,78	6.384.474,80	6.384.474,80	6.384.474,80	134.895,98
JUROS E ENCARGOS DA DÍVIDA	15.000,00	12.556,99	0,00	0,00	0,00	12.556,99
OUTRAS DESPESAS CORRENTES	458.035,63	376.057,76	189.712,57	179.355,52	179.355,52	186.345,19
DESPESAS DE CAPITAL (IX)	18.725,20	18.725,20	5.523,10	5.523,10	5.523,10	13.202,10
INVESTIMENTOS	18.725,20	18.725,20	5.523,10	5.523,10	5.523,10	13.202,10
SUBTOTAL DAS DESPESAS (XI) = (VIII + IX + X)	6.496.710,73	6.926.710,73	6.579.710,47	6.569.353,42	6.569.353,42	347.000,26
AMORTIZAÇÃO DA DÍVIDA/REFINANCIAMENTO (XII)	0,00	0,00	0,00	0,00	0,00	0,00
SUBTOTAL COM REFINANCIAMENTO (XIII) = (XI + XII)	6.496.710,73	6.926.710,73	6.579.710,47	6.569.353,42	6.569.353,42	347.000,26
SUPERÁVIT (XIV)	0,00	0,00	1.856.526,42	0,00	0,00	0,00
TOTAL (XV) = (XIII + XIV)	6.496.710,73	6.926.710,73	8.436.236,89	6.569.353,42	6.569.353,42	347.000,26
RESERVA DO RPPS	1.546.245,71	1.116.245,71	0,00	0,00	0,00	1.116.245,71

[Handwritten signatures and marks]



	INSCRITOS		LIQUIDADOS (c)	PAGOS (d)	CANCELADOS (e)	SALDO (f) = (a + b - d - e)
	EM EXERCÍCIOS ANTERIORES (a)	EM 31 DE DEZEMBRO DO EXERCÍCIO ANTERIOR (b)				
EXECUÇÃO DE RESTOS A PAGAR NÃO PROCESSADOS						
DESPESAS CORRENTES	1.250,00	4.947,06	6.197,06	6.197,06	0,00	0,00
OUTRAS DESPESAS CORRENTES	1.250,00	4.947,06	6.197,06	6.197,06	0,00	0,00
TOTAL	1.250,00	4.947,06	6.197,06	6.197,06	0,00	0,00

	INSCRITOS		PAGOS (c)	CANCELADOS (d)	SALDO (e) = (a + b - c - d)
	EM EXERCÍCIOS ANTERIORES (a)	EM 31 DE DEZEMBRO DO EXERCÍCIO ANTERIOR (b)			
EXECUÇÃO DE RESTOS A PAGAR PROCESSADOS					
TOTAL	0,00	0,00	0,00	0,00	0,00

Parâmetro: CONSOLIDAÇÃO GERAL

[Handwritten signatures and initials]

Relatório Analítico dos Investimentos

em dezembro, 4º trimestre e ano de 2021

[Handwritten signature]

Carteira consolidada de investimentos - base (Dezembro / 2021)

Produto / Fundo	Resgate	Carência	Saldo	Particip. S/ Total	Cotistas	% S/ PL do Fundo	RESOLUÇÃO - 3.922
BB ALOCAÇÃO ATIVA FIC RENDA FIXA PREVIDENCIÁRIO	D+3	Não há	5.776.748,13	9,31%	503	0,06%	Artigo 7º, Inciso I, Alínea 'b'
BB IMA-B 5 FIC RENDA FIXA PREVIDENCIÁRIO LP	D+1	Não há	3.629.961,64	5,85%	788	0,06%	Artigo 7º, Inciso I, Alínea 'b'
BB IRF-M 1 TÍTULOS PÚBLICOS FIC RENDA FIXA PREVI...	D+0	Não há	2.247.161,25	3,62%	1.127	0,04%	Artigo 7º, Inciso I, Alínea 'b'
BRADESCO INSTITUCIONAL IMA-B TÍTULOS PÚBLICOS FI...	D+1	Não há	2.140.339,50	3,45%	116	0,36%	Artigo 7º, Inciso I, Alínea 'b'
BRADESCO IRF-M 1 TÍTULOS PÚBLICOS FIC RENDA FIXA	D+0	Não há	0,01	0,00%	243	0,00%	Artigo 7º, Inciso I, Alínea 'b'
CAIXA BRASIL IDKA IPCA 2A TÍTULOS PÚBLICOS FIC R...	D+0	Não há	10.372.186,27	16,71%	1.060	0,09%	Artigo 7º, Inciso I, Alínea 'b'
CAIXA BRASIL IMA-B 5 TÍTULOS PÚBLICOS FIC RENDA F...	D+0	Não há	11.892.014,80	19,16%	1.023	0,10%	Artigo 7º, Inciso I, Alínea 'b'
CAIXA BRASIL IMA-B TÍTULOS PÚBLICOS FIC RENDA FIX...	D+0	Não há	2.030.723,61	3,27%	840	0,04%	Artigo 7º, Inciso I, Alínea 'b'
CAIXA BRASIL IRF-M 1 TÍTULOS PÚBLICOS FIC RENDA F...	D+0	Não há	625.152,77	1,01%	1.241	0,01%	Artigo 7º, Inciso I, Alínea 'b'
BB PERFIL FIC RENDA FIXA REFERENCIADO DI PREVIDE...	D+0	Não há	4.089.784,36	6,59%	864	0,06%	Artigo 7º, Inciso IV, Alínea 'a'
BRADESCO INSTITUCIONAL IMA-B FIC RENDA FIXA	D+1	Não há	2.254.861,41	3,63%	110	0,23%	Artigo 7º, Inciso IV, Alínea 'a'
BRADESCO PREMIUM FIC RENDA FIXA REFERENCIADO DI	D+0	Não há	7.170.057,75	11,55%	213	0,22%	Artigo 7º, Inciso IV, Alínea 'a'
CAIXA BRASIL FIC RENDA FIXA REFERENCIADO DI LP	D+0	Não há	7.468.969,78	12,03%	865	0,09%	Artigo 7º, Inciso IV, Alínea 'a'
SANTANDER INSTITUCIONAL PREMIUM FIC RENDA FIXA R...	D+0	Não há	2.368.657,75	3,82%	473	0,15%	Artigo 7º, Inciso IV, Alínea 'a'
SANTANDER PREMIUM FIC RENDA FIXA REFERENCIADO DI	D+0	Não há	0,01	0,00%	2.642	0,00%	Desenquadrado - RF
Total para cálculo dos limites da Resolução			62.068.619,04				



Enquadramentos na Resolução 3.922/2010 e Política de Investimento (RENDA FIXA) - base (Dezembro / 2021)

Artigos - Renda Fixa	Resolução	Carteira \$	Carteira	Estratégia de Alocação - 2021			GAP Superior
				Inf	Alvo	Sup	
Artigo 7º, Inciso I, Alinea ' b ' .	100,00%	38.714.287,98	62,38%	70,00%	83,00%	100,00%	23.352.331,06
Artigo 7º, Inciso IV, Alinea ' a ' .	40,00%	23.352.331,05	37,62%	9,73%	10,00%	40,00%	1.474.316,57
Artigo 7º, Inciso VII, Alinea ' b ' .	5,00%	0,00	0,00%	0,00%	0,00%	3,00%	1.861.998,57
Artigo 7º, Inciso VII, Alinea ' c ' .	5,00%	0,00	0,00%	0,00%	0,00%	3,00%	1.861.998,57
Desenquadrado - RF	0,00%	0,01	0,00%	0,00%	0,00%	0,00%	-0,01
Total Renda Fixa	100,00%	62.066.619,04	100,00%	79,73%	93,00%	146,00%	




RENDA FIXA 62.066.619,04

[Handwritten signatures and initials in blue ink]

Enquadramentos na Resolução 3.922/2010 e Política de Investimento (RENDA VARIÁVEL E EXTERIOR) - base (Dezembro / 2021)

Artigos - Renda Variável	Resolução	Carteira \$	Carteira	Estratégia de Alocação - 2021			GAP Superior
				Inf	Alvo	Sup	
Artigo 8º Inciso II, Alínea 'a'	20,00%	0,00	0,00%	3,00%	7,00%	10,00%	6.206.661,90
Total Renda Variável	30,00%	0,00	0,00%	3,00%	7,00%	10,00%	



[Handwritten signature]

Enquadramentos na Resolução 4.604 por Gestores - base (Dezembro / 2021)

Gestão	Valor	% S/ Carteira	% S/ PL Gestão
CAIXA DTVM	32.389.047,23	52,18	-
BB GESTÃO DE RECURSOS DTVM	15.743.655,38	25,37	0,00
BRADESCO ASSET MANAGEMENT	11.565.258,67	18,63	0,00
SANTANDER BRASIL ASSET MANAGEM...	2.368.657,76	3,82	0,00

Artigo 14º - O total das aplicações dos recursos do regime próprio de previdência social em fundos de investimento e carteiras administradas não pode exceder a 5% (cinco por cento) do volume total de recursos de terceiros gerido por um mesmo gestor ou por gestoras ligadas ao seu respectivo grupo econômico, assim definido pela CVM em regulamentação específica. (NR)

Estratégia de Alocação para os Próximos 5 Anos

Artigos	Estratégia de Alocação - 2021		Limite Inferior (%)	Limite Superior (%)
	Carteira \$	Carteira %		
Artigo 7º, Inciso I, Alínea 'b'	38.714.267,98	62,38	70,00	100,00
Artigo 7º, Inciso IV, Alínea 'a'	23.352.331,05	37,62	9,73	40,00
Artigo 7º, Inciso VII, Alínea 'b'	0,00	0,00	0,00	3,00
Artigo 7º, Inciso VII, Alínea 'c'	0,00	0,00	0,00	3,00
Artigo 8º, Inciso II, Alínea 'a'	0,00	0,00	3,00	10,00



Retorno dos investimentos e Benchmark's de ativos no mês de Dezembro/2021 - RENDA FIXA

	Mês	Ano	3M	6M	12M	24M	VaR Mês	Volatilidade 12M
IMA Geral ex-C (Benchmark)	0,94%	0,61%	1,36%	0,96%	0,61%	5,49%	-	-
BB ALOCAÇÃO ATIVA FIC RENDA FIXA PREVIDENCIÁRIO	0,91%	-0,40%	0,99%	0,29%	-0,40%	4,67%	1,00%	0,03%

IDKA IPCA 2 Anos (Benchmark)	0,83%	4,97%	1,84%	3,05%	4,87%	14,02%	-	-
CAIXA BRASIL IDKA IPCA 2A TÍTULOS PÚBLICOS FI RENDA FIXA LP	0,72%	4,66%	1,82%	3,05%	4,66%	13,07%	1,10%	0,03%

IRF-M 1 (Benchmark)	0,86%	2,93%	1,13%	2,10%	2,93%	6,68%	-	-
BB IRF-M 1 TÍTULOS PÚBLICOS FIC RENDA FIXA PREVIDENCIÁRIO	0,84%	2,64%	1,10%	1,97%	2,64%	6,20%	0,20%	0,01%
BRADESCO IRF-M 1 TÍTULOS PÚBLICOS FI RENDA FIXA	0,85%	2,66%	1,08%	2,03%	2,66%	6,23%	0,20%	0,01%
CAIXA BRASIL IRF-M 1 TÍTULOS PÚBLICOS FI RENDA FIXA	0,85%	2,70%	1,09%	1,99%	2,70%	6,43%	0,20%	0,01%

IMA-B 5 (Benchmark)	0,79%	4,57%	2,03%	3,24%	4,57%	12,97%	-	-
BB IMA-B 5 FIC RENDA FIXA PREVIDENCIÁRIO LP	0,76%	4,27%	1,94%	3,06%	4,27%	12,38%	1,04%	0,03%
CAIXA BRASIL IMA-B 5 TÍTULOS PÚBLICOS FI RENDA FIXA LP	0,77%	4,31%	1,97%	3,12%	4,31%	12,39%	1,02%	0,03%

IMA-B (Benchmark)	0,22%	-1,26%	1,06%	-0,55%	-1,26%	5,06%	-	-
BRADESCO INSTITUCIONAL IMA-B FIC RENDA FIXA	0,16%	-2,34%	0,83%	-0,89%	-2,34%	3,82%	2,09%	0,05%
BRADESCO INSTITUCIONAL IMA-B TÍTULOS PÚBLICOS FIC RENDA FIXA	0,20%	-1,62%	0,97%	-0,72%	-1,62%	4,33%	2,14%	0,05%
CAIXA BRASIL IMA-B TÍTULOS PÚBLICOS FI RENDA FIXA LP	0,21%	-1,53%	1,00%	-0,70%	-1,53%	4,44%	2,16%	0,05%




Retorno dos investimentos e Benchmark's de ativos no mês de Dezembro/2021 - RENDA FIXA

	Mês	Ano	3M	6M	12M	24M	VaR Mês	Volatilidade 12M
Selic (Benchmark)	0,76%	4,40%	1,84%	3,09%	4,40%	7,28%	-	-
BRADESCO PREMIUM FI RENDA FIXA REFERENCIADO DI	0,81%	4,94%	2,04%	3,45%	4,94%	7,18%	0,02%	0,01%
CDI (Benchmark)	0,76%	4,40%	1,84%	3,09%	4,40%	7,28%	-	-
BB PERFIL FIC RENDA FIXA REFERENCIADO DI PREVIDENCIÁRIO LP	0,80%	4,62%	1,93%	3,26%	4,62%	7,13%	0,03%	0,01%
CAIXA BRASIL FI RENDA FIXA REFERENCIADO DI LP	0,76%	4,60%	1,89%	3,40%	4,60%	7,12%	0,04%	0,01%
SANTANDER PREMIUM FIC RENDA FIXA REFERENCIADO DI	0,80%	5,11%	2,02%	3,47%	5,11%	7,68%	0,02%	0,01%
SANTANDER INSTITUCIONAL PREMIUM FIC RENDA FIXA REFERENCIADO DI	0,81%	5,01%	2,05%	3,45%	5,01%	7,21%	0,03%	0,01%




Distribuição dos ativos por Administradores - base (Dezembro / 2021)



Administrador	Valor
CAIXA ECONÔMICA	32.389.047,23
BB GESTÃO	15.743.655,38
BANCO BRADESCO	11.565.258,67
BANCO SANTANDER	2.368.657,76

M. P. S.

Distribuição dos ativos por Sub-Segmentos - base (Dezembro / 2021)





CDI	21.097.469,65
IMA-B 5	15.521.976,44
IDKA IPCA 2A	10.372.186,27
IMA-B	6.425.924,52
IMA-GERAL	5.776.748,13
IRF-M 1	2.872.314,03

Handwritten signature and initials

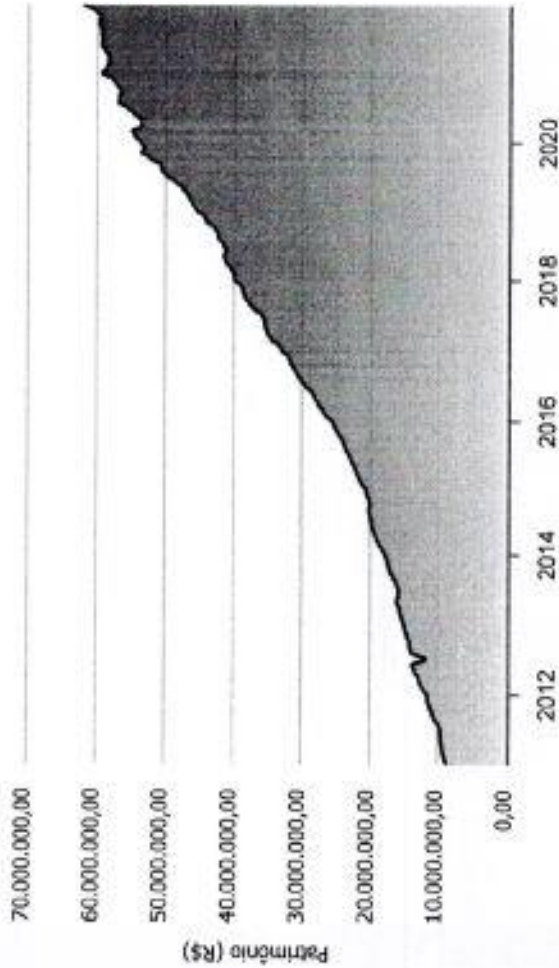
Retorno e Meta de Rentabilidade acumulados no ano de 2021

Mês	Saldo Anterior	Aplicações	Resgates	Saldo no Mês	Retorno	Retorno Acum	Retorno Mês	Retorno Acum	Meta Mês	Meta Acum	Gap Acum	VaR
Janeiro	59.244.353,08	0,00	400.000,00	58.858.483,02	-186.370,06	-186.370,06	-0,31%	-0,31%	0,87%	0,87%	-46,63%	1,47%
Fevereiro	58.658.483,02	555.442,78	432.000,00	58.271.825,69	-610.100,11	-696.470,17	-0,87%	-1,18%	1,24%	1,93%	-61,20%	1,47%
Março	58.271.825,69	509.865,86	450.500,00	58.283.098,84	-46.092,71	-744.562,88	-0,08%	-1,26%	1,42%	3,36%	-37,35%	1,99%
Abril	58.283.098,84	566.865,86	467.583,89	58.813.868,08	411.487,27	-333.075,61	0,70%	-0,57%	0,73%	4,14%	-13,67%	1,58%
Mai	58.813.868,08	508.815,86	420.000,00	59.329.408,01	426.724,07	93.648,46	0,72%	0,15%	1,28%	5,47%	2,83%	1,36%
Junho	59.329.408,01	520.865,86	666.000,00	59.237.440,12	53.166,25	146.814,71	0,09%	0,24%	0,98%	6,50%	3,77%	1,60%
Julho	59.237.440,12	611.865,86	413.000,00	59.357.626,48	-78.679,50	58.135,21	-0,13%	0,11%	1,43%	8,02%	1,40%	1,23%
Agosto	59.357.626,48	656.565,11	453.300,00	59.387.413,19	-173.478,40	-105.343,19	-0,28%	-0,16%	1,34%	9,47%	-1,80%	1,78%
Setembro	59.387.413,19	15.041.272,09	14.932.406,23	59.749.943,30	253.664,25	148.321,06	0,43%	0,25%	1,61%	11,23%	2,19%	0,69%
Outubro	59.749.943,30	2.922.804,95	2.795.804,95	59.372.714,91	-504.228,39	-355.907,33	-0,84%	-0,80%	1,69%	13,10%	-4,57%	1,46%
Novembro	59.372.714,91	576.786,50	693.000,00	60.329.968,45	1.073.467,04	717.569,71	1,81%	1,20%	1,38%	14,66%	8,18%	1,04%
Dezembro	60.329.968,45	1.704.995,75	409.600,00	62.066.619,04	441.254,84	1.158.814,55	0,72%	1,92%	1,22%	16,06%	11,98%	0,77%

Investimentos x Meta de Rentabilidade




Gráficos Ilustrativos de Evolução Patrimonial e Indicadores

Evolução do Patrimônio



Comparativo

ANC 36M



- Investimentos Meta de Rentabilidade CDI IMA-B
- IMA-B 5 IMA-B 5+ IMA Geral IRF-M IRF-M 1
- IRF-M 1+ Ibovespa IBX SMLL IDIV

[Handwritten signatures]

Retorno dos Investimentos após as movimentações (aplicações e resgates) no mês de Dezembro/2021

FUNDOS DE RENDA FIXA

Ativos Renda Fixa	Saldo Anterior	Aplicações	Resgates	Saldo Atual	Retorno (R\$)	Retorno (%)	(%) Instit	Var - Mês
BB ALOCAÇÃO ATIVA FIC RENDA FIXA PREVIDENCIÁRIO	5.724.421,17	0,00	0,00	5.776.748,13	52.326,96	0,91%	0,91%	1,00%
BB IRF-M 1 TÍTULOS PÚBLICOS FIC RENDA FIXA PREVIDE...	2.204.888,31	23.731,72	0,00	2.247.161,25	18.743,22	0,84%	0,84%	0,20%
SANTANDER INSTITUCIONAL PREMIUM FIC RENDA FIXA REF...	2.349.591,74	0,00	0,00	2.369.657,75	19.066,01	0,81%	0,81%	0,03%
BRADESCO PREMIUM FI RENDA FIXA REFERENCIADO DI	7.112.432,93	0,00	0,00	7.170.057,75	57.624,82	0,81%	0,81%	0,02%
CAIXA BRASIL IRF-M 1 TÍTULOS PÚBLICOS FI RENDA FIX...	1.026.191,49	0,00	409.000,00	626.152,77	7.961,28	0,78%	0,85%	0,20%
CAIXA BRASIL IMA-B 5 TÍTULOS PÚBLICOS FI RENDA FIX...	11.801.446,34	0,00	0,00	11.892.014,80	90.568,46	0,77%	0,77%	1,02%
BB IMA-B 5 FIC RENDA FIXA PREVIDENCIÁRIO LP	3.602.502,75	0,00	0,00	3.629.961,64	27.458,89	0,76%	0,76%	1,04%
CAIXA BRASIL IDKA IPCA 2A TÍTULOS PÚBLICOS FI REND...	10.298.069,90	0,00	0,00	10.372.186,27	74.116,37	0,72%	0,72%	1,10%
CAIXA BRASIL FI RENDA FIXA REFERENCIADO DI LP	7.034.361,82	391.264,03	0,00	7.468.969,78	53.343,93	0,72%	0,75%	0,04%
BB PERFIL FIC RENDA FIXA REFERENCIADO DI PREVIDENC...	2.762.565,40	1.300.000,00	600,00	4.069.784,36	27.818,96	0,69%	0,80%	0,03%
CAIXA BRASIL IMA-B TÍTULOS PÚBLICOS FI RENDA FIXA ...	2.026.481,31	0,00	0,00	2.030.723,61	4.242,30	0,21%	0,21%	2,16%
BRADESCO INSTITUCIONAL IMA-B TÍTULOS PÚBLICOS FIC ...	2.136.055,99	0,00	0,00	2.140.339,50	4.283,51	0,20%	0,20%	2,14%
BRADESCO INSTITUCIONAL IMA-B FIC RENDA FIXA	2.291.161,28	0,00	0,00	2.254.861,41	3.700,13	0,16%	0,16%	2,09%
BRADESCO IRF-M 1 TÍTULOS PÚBLICOS FI RENDA FIXA	0,01	0,00	0,00	0,01	0,00	0,00%	0,85%	0,20%
SANTANDER PREMIUM FIC RENDA FIXA REFERENCIADO DI	0,01	0,00	0,00	0,01	0,00	0,00%	0,80%	0,02%
Total Renda Fixa	60.329.969,45	1.704.995,75	409.600,00	62.066.619,04	441.254,84	0,72%		0,77%



Retorno dos Investimentos após as movimentações (aplicações e resgates) no 4º Trimestre/2021

FUNDOS DE RENDA FIXA

Ativos Renda Fixa	Saldo Anterior	Aplicações	Resgates	Saldo Atual	Retorno (R\$)	Retorno (%)	(%) Instít
CAIXA BRASIL IMA-B 5 TÍTULOS PÚBLICOS FI RENDA FIX ...	11.662.308,26	0,00	0,00	11.662.014,80	229.706,54	1,97%	1,97%
CAIXA BRASIL IDKA IPCA 2A TÍTULOS PÚBLICOS FI REND...	10.186.758,94	0,00	0,00	10.372.195,27	185.427,33	1,82%	1,82%
BRADERCO PREMIUM FI RENDA FIXA REFERENCIADO DI	7.026.543,34	0,00	0,00	7.170.057,75	143.514,41	2,04%	2,04%
CAIXA BRASIL FI RENDA FIXA REFERENCIADO DI LP	6.022.368,44	1.319.318,81	0,00	7.468.969,78	127.282,53	1,73%	1,89%
BB IMA-B 5 FIC RENDA FIXA PREVIDENCIÁRIO LP	3.560.949,26	0,00	0,00	3.629.961,64	69.012,38	1,94%	1,94%
BB PERFIL FIC RENDA FIXA REFERENCIADO DI PREVIDENC...	2.527.175,97	1.510.000,00	5.600,00	4.089.784,36	58.208,39	1,44%	1,93%
BB ALOCAÇÃO ATIVA FIC RENDA FIXA PREVIDENCIÁRIO	5.719.877,25	0,00	0,00	5.776.748,13	56.870,88	0,99%	0,99%
SANTANDER INSTITUCIONAL PREMIUM FIC RENDA FIXA REF...	0,00	2.327.804,95	0,00	2.368.657,75	40.852,80	1,75%	2,05%
BB IRF-M 1 TÍTULOS PÚBLICOS FIC RENDA FIXA PREVIDE...	2.175.412,85	47.463,44	0,00	2.247.161,25	24.284,96	1,09%	1,10%
BRADERCO INSTITUCIONAL IMA-B TÍTULOS PÚBLICOS FIC ...	2.119.724,66	0,00	0,00	2.140.339,50	20.614,82	0,97%	0,97%
CAIXA BRASIL IMA-B TÍTULOS PÚBLICOS FI RENDA FIXA ...	2.010.606,85	0,00	0,00	2.030.723,61	20.116,76	1,00%	1,00%
BRADERCO INSTITUCIONAL IMA-B FIC RENDA FIXA	2.236.356,19	0,00	0,00	2.254.861,41	18.505,22	0,83%	0,83%
CAIXA BRASIL IRF-M 1 TÍTULOS PÚBLICOS FI RENDA FIX ...	2.180.635,63	0,00	1.565.000,00	625.152,77	9.517,14	0,44%	1,09%
SANTANDER PREMIUM FIC RENDA FIXA REFERENCIADO DI	2.321.225,63	0,00	2.327.804,95	0,01	6.579,33	0,28%	2,02%
BRADERCO IRF-M 1 TÍTULOS PÚBLICOS FI RENDA FIXA	0,01	0,00	0,00	0,01	0,00	0,00%	1,08%
			Total Renda Fixa		1.010.493,49	1,66%	

Retorno dos Investimentos após as movimentações (aplicações e resgates) no ano de 2021
FUNDOS DE RENDA FIXA

Ativos Renda Fixa	Saldo Anterior	Aplicações	Resgates	Saldo Atual	Retorno (R\$)	Retorno (%)	(%) Instit
CAIXA BRASIL IMA-B 5 TÍTULOS PÚBLICOS FI RENDA FIX ...	10.877.757,16	524.927,35	0,00	11.892.014,80	489.330,29	4,29%	4,31%
CAIXA BRASIL IDKA IPCA 2A TÍTULOS PÚBLICOS FI REND...	9.910.157,88	0,00	0,00	10.372.186,27	462.028,39	4,66%	4,66%
CAIXA BRASIL FI RENDA FIXA REFERENCIADO DI LP	0,00	7.289.968,06	0,00	7.468.969,78	179.001,72	2,45%	4,60%
BRADERCO PREMIUM FI RENDA FIXA REFERENCIADO DI	0,00	7.000.000,00	0,00	7.170.057,75	170.057,75	2,43%	4,94%
BB IMA-B 5 FIC RENDA FIXA PREVIDENCIÁRIO LP	3.481.353,98	0,00	0,00	3.629.961,64	148.607,68	4,27%	4,27%
BB IRF-M 1 TÍTULOS PÚBLICOS FIC RENDA FIXA PREVIDE...	3.612.860,61	221.039,89	1.662.598,64	2.247.161,25	75.849,39	1,98%	2,84%
BB PERFIL FIC RENDA FIXA REFERENCIADO DI PREVIDENC...	0,00	4.022.598,64	5.600,00	4.089.794,36	72.795,72	1,81%	4,62%
CAIXA BRASIL IRF-M 1 TÍTULOS PÚBLICOS FI RENDA FIX...	5.511.454,92	498.000,00	5.450.800,00	625.152,77	66.497,85	1,11%	2,70%
SANTANDER INSTITUCIONAL PREMIUM FIC RENDA FIXA REF...	0,00	2.327.804,95	0,00	2.368.657,75	40.852,80	1,75%	5,00%
SANTANDER PREMIUM FIC RENDA FIXA REFERENCIADO DI	0,00	2.311.817,59	2.327.804,95	0,01	15.987,37	0,69%	5,11%
BRADERCO IRF-M 1 TÍTULOS PÚBLICOS FI RENDA FIXA	274.025,13	0,00	274.583,89	0,01	558,77	0,20%	2,66%
BB ALOCAÇÃO ATIVA FIC RENDA FIXA PREVIDENCIÁRIO	5.799.858,96	0,00	0,00	5.776.748,13	-23.108,83	-0,40%	-0,40%
SANTANDER IMA-B PREMIUM FIC RENDA FIXA LP	2.376.579,56	0,00	2.311.817,59	0,00	-64.761,97	-2,73%	-1,53%
CAIXA BRASIL IMA-B TÍTULOS PÚBLICOS FI RENDA FIXA ...	5.660.298,65	0,00	3.500.000,00	2.030.723,61	-129.675,04	-2,29%	-1,53%
BRADERCO INSTITUCIONAL IMA-B TÍTULOS PÚBLICOS FIC ...	5.793.651,28	0,00	3.500.000,00	2.140.339,50	-163.311,76	-2,65%	-1,62%
BRADERCO INSTITUCIONAL IMA-B FIC RENDA FIXA	5.946.866,99	0,00	3.500.000,00	2.254.861,41	-191.985,58	-3,23%	-2,34%
Total Renda Fixa					1.158.814,55	1,90%	



Disclaimer

Este documento (caracterizado como relatório, parecer ou análise) foi preparado para uso exclusivo do destinatário, não podendo ser reproduzido ou distribuído por este a qualquer pessoa sem expressa autorização da empresa. As informações aqui contidas são somente com o objetivo de prover informações e não representa, em nenhuma hipótese, uma oferta de compra e venda ou solicitação de compra e venda de qualquer valor mobiliário ou instrumento financeiro. Trata-se apenas uma OPINIÃO que reflete o momento da análise e são consubstanciadas em informações coletadas em fontes públicas e que julgamos confiáveis.

A utilização destas informações em suas tomadas de decisão e consequentes perdas e ganhos não nos torna responsáveis diretos. As informações aqui contidas não representam garantia de exatidão das informações prestadas ou julgamento sobre a qualidade delas, e não devem ser consideradas como tais.

As informações deste documento estão em consonância com as informações sobre os produtos mencionados, entretanto não substituem seus materiais oficiais, como regulamentos, prospectos de divulgação e outros. É recomendada a leitura cuidadosa destes materiais, com especial atenção para as cláusulas relativas ao objetivo, aos riscos e à política de investimento dos produtos. Todas as informações podem ser obtidas com o responsável pela distribuição, gestão ou no site da CVM (Comissão de Valores Mobiliários).

Sua elaboração buscou atender os objetivos de investimentos do cliente, considerando a sua situação financeira e seu perfil.

A rentabilidade obtida no passado não representa garantia de rentabilidade futura e os produtos estruturados e/ou de longo prazo possuem, além da volatilidade, riscos associados à sua carteira de crédito e estruturação. Os riscos inerentes aos diversos tipos de operações com valores mobiliários de bolsa, balcão, nos mercados de liquidação futura e de derivativos, podem resultar em perdas aos investimentos realizados, bem como o inverso proporcionalmente. Todos e qualquer outro valor exibido está representado em Real (BRL) e para os cálculos, foram utilizadas observações diárias, sendo sua fonte o Sistema Quantum Axis e a CVM.

A contratação de empresa de consultoria de valores mobiliários para a emissão deste documento não assegura ou sugere a existência de garantia de resultados futuros ou a isenção de risco. Cabe a consultoria de valores mobiliários a prestação dos serviços de orientação, recomendação e aconselhamento, de forma profissional, independente e individualizada, sobre investimentos no mercado de valores mobiliários, cuja adoção e implementação sejam exclusivas do cliente.

Na apuração do cálculo de rentabilidade da carteira de investimentos são considerados os recursos descritos no art. 6º da Resolução CMN nº 3.922/2010, provenientes do recolhimento das alíquotas de contribuição dos servidores, exclusivamente com finalidade previdenciária, excluindo qualquer tipo de recurso recebidos com finalidade administrativa, em consonância com a Portaria nº 402/2008, art. 15, inciso III, alínea "a".

Os RPPS devem estar adequados às normativas pertinentes e principalmente a Portaria nº 519, de 24 de agosto de 2011 e suas alterações, além da Resolução CMN nº 3.922 de 25 de novembro de 2010 e suas alterações, que dispõem sobre as aplicações dos recursos financeiros dos Regimes Próprios de Previdência Social, instituídos pela União, Estados, Distrito Federal e Municípios e dá outras providências.

