



Instituto de Previdência Municipal de Buritama

CNPJ 59.764.258/0001-07

CONVOCAÇÃO


O Superintendente do IPREM – Instituto de Previdência Municipal de Buritama, com base no art. 23 da Lei Complementar nº 16 de 29/11/2006, CONVOCA, para o dia 12/04/2016, às 09h00, na sede do IPREM, sito à Rua Joaquim Pereira Rosa nº 600 – Centro, de Buritama, os membros do Comitê de Investimentos, para discutir a seguinte pauta:


- 1- Relatório Analítico das Aplicações no 1º Trimestre de 2016.


Buritama/SP, 10 de abril de 2016



HEVERTON CANDIDO DE PAIVA
SUPERINTENDENTE


SALVADOR DOS SANTOS MOUTINHO
PRESIDENTE CDF


ILSON JOSÉ GARCIA
MEMBRO


DOLORES MARIA BUENO
MEMBRO


PATRICIA JACOVACCI R. LOPES
MEMBRO


LAÍS BACILIERI
MEMBRO



Instituto de Previdência Municipal de Buritama


CNPJ 59.764.258/0001-07


Ata nº 06/2016


ATA DE REUNIÃO DO CONSELHO DELIBERATIVO E FISCAL DO IPREM


Aos 12 (doze) dias do mês de abril do ano de 2.016, às 09h, na sede deste Instituto de Previdência Municipal, em atendimento ao disposto no artigo 23 e seguintes da Lei Complementar nº 16/2.006, reuniram-se os membros do Conselho Deliberativo e Fiscal do Iprem. Estavam presentes os seguintes conselheiros: Salvador dos Santos Moutinho, Ilson José Garcia, Patrícia Jacovacci R. Lopes, Dolores Maria Bueno, Lais Bacilieri, e o Superintendente do IPREM Heverton Candido de Paiva. Da pauta da ordem do dia, tempestivamente comunicada aos senhores Conselheiros, constavam o seguinte assunto a ser analisado; **Relatório Analítico dos Investimentos no 1º Trimestre e no Ano de 2016** - O Superintendente promoveu a exposição do Relatório de Análise e Enquadramento emitido pela empresa Crédito&Mercado que presta serviço de consultoria financeira ao Instituto, demonstrando o as aplicações, resgates, retorno \$ e %, retorno x meta atuarial, desempenhos de cada fundo de investimento no trimestre, bem como no ano de 2015, relatório com as informações segue anexo a ata. Assinam à presente ata:



Heverton Candido de Paiva
Superintendente


Salvador dos Santos Moutinho
Conselheiro Presidente


Ilson José Garcia
Conselheiro


Patrícia Jacovacci R. Lopes
Conselheira


Dolores Maria Bueno
Conselheira


Lais Bacilieri
Conselheira

Relatório Analítico dos Investimentos
em março e 1º Trimestre de 2016

[Handwritten signatures and initials in blue ink]

Carteira consolidada de Investimentos - base (março / 2016)


Produto / Fundo	Disponibilidade Resgate	Carência	Saldo	Particip. S/ Total	Qtde. Colistas	% S/ PL Fundo	RESOLUÇÃO
CAIXA BRASIL IRF-M 1 TÍTULOS PÚBLICOS FI RENDA FIXA	D+0	Não há	5.884.983,03	21,33%	1.319	0,06%	Artigo 7º, Inciso I, Alínea " b "
CAIXA BRASIL IMA-B 5 TÍTULOS PÚBLICOS FI RENDA FIXA LP	D+0	Não há	5.147.270,72	18,66%	666	0,11%	Artigo 7º, Inciso I, Alínea " b "
BB IRF-M 1 TÍTULOS PÚBLICOS FIC RENDA FIXA PREVIDENCIÁRIO	D+0	Não há	3.259.762,79	11,81%	1.169	0,04%	Artigo 7º, Inciso I, Alínea " b "
BB IMA-B TÍTULOS PÚBLICOS FI RENDA FIXA PREVIDENCIÁRIO	D+1	Não há	2.185.557,50	7,92%	539	0,05%	Artigo 7º, Inciso I, Alínea " b "
CAIXA BRASIL IRF-M TÍTULOS PÚBLICOS FI RENDA FIXA LP	D+0	Não há	6.311,53	0,02%	93	0,00%	Artigo 7º, Inciso I, Alínea " b "
CAIXA BRASIL 2016 IV TÍTULOS PÚBLICOS FI RENDA FIXA	D+0	16/08/2016	1.050.003,00	3,81%	85	0,14%	Artigo 7º, Inciso I, Alínea " b "
CAIXA BRASIL IDKA IPCA 2A TÍTULOS PÚBLICOS FI RENDA FIXA LP	D+0	Não há	1.150.541,27	4,17%	564	0,03%	Artigo 7º, Inciso I, Alínea " b "
BRADESCO IRF-M 1 FI RENDA FIXA	D+0	Não há	904.688,60	3,28%	88	0,09%	Artigo 7º, Inciso II, Alínea " a "
BRADESCO PREMIUM FI REFERENCIADO DI	D+0	Não há	4.119.156,63	14,93%	388	0,06%	Artigo 7º, Inciso IV, Alínea " a "
CAIXA BRASIL FI REFERENCIADO DI LP	D+0	Não há	1.647.288,45	5,97%	752	0,04%	Artigo 7º, Inciso IV, Alínea " a "
SANTANDER CORPORATE FIC REFERENCIADO DI	D+0	Não há	1.326.708,39	4,81%	1.420	0,02%	Artigo 7º, Inciso IV, Alínea " a "
CAIXA BRASIL IPCA XIII FI RENDA FIXA CRÉDITO PRIVADO	D+0	01/08/2016	911.642,67	3,30%	49	0,87%	Artigo 7º, Inciso VII, Alínea " b "
TOTAL -			27.593.914,58				

[Handwritten signatures and initials in blue ink]


Enquadramentos na Resolução 3.922/2010, 4.392/2014 e Política de Investimentos - base (março / 2016)

Artigos - Renda Fixa	Limite Resolução	Limite Política	Total Artigo	% Carteira	GAP Política
Artigo 7º, Inciso I, Alínea " b "	100,00%	90,00%	18.684.429,84	67,71%	6.150.093,28
Artigo 7º, Inciso III, Alínea " a "	80,00%	40,00%	904.688,60	3,28%	10.132.877,23
Artigo 7º, Inciso IV, Alínea " a "	30,00%	30,00%	7.093.153,47	25,71%	1.185.020,90
Artigo 7º, Inciso VI	15,00%	5,00%	0,00	0,00%	1.379.695,73
Artigo 7º, Inciso VII, Alínea " a "	5,00%	5,00%	0,00	0,00%	1.379.695,73
Artigo 7º, Inciso VII, Alínea " b "	5,00%	5,00%	911.642,67	3,30%	468.053,06
Total Renda Fixa	100,00%	175,00	27.593.914,58	100,00%	
Artigos - Renda Variável					
Artigo 8º, Inciso I	30,00%	3,00%	0,00	0,00%	827.817,44
Artigo 8º, Inciso III	15,00%	5,00%	0,00	0,00%	1.379.695,73
Artigo 8º, Inciso IV	5,00%	2,00%	0,00	0,00%	551.878,29
Total Renda Variável	30,00%	10,00	0,00	0,00%	

Distribuição por Segmento



Distribuição por Artigo / Resolução



- 7º I b
- 7º III a
- 7º IV a
- 7º VII b

(Handwritten signatures and initials)

Retorno dos investimentos de Renda Fixa - base (março / 2016)

Ativos Renda Fixa	Benchmark	Retorno												Taxa adm	VaR - Mês	Volatilidade - 12 meses	
		Mês	Ano	3 meses	6 meses	12 meses	24 meses	36 meses	48 meses	60 meses	72 meses	84 meses	96 meses				
BB IMA-B TÍTULOS PÚBLICOS FI RENDA FIXA PREVIDENCIAR...	IMA-B	5,33%	9,65%	9,65%	15,22%	15,24%	32,68%	0,20%	6,878%	9,71%							
CAIXA BRASIL IRF-M TÍTULOS PÚBLICOS FI RENDA FIXA LP	IRF-M	3,40%	7,82%	7,82%	10,36%	12,70%	24,61%	0,20%	2,462%	4,15%							
CAIXA BRASIL IPCA XIII FI RENDA FIXA CRÉDITO PRIVADO	IPCA	1,34%	4,26%	4,26%	8,22%	15,84%	32,48%	0,20%	0,057%	0,25%							
BRADESCO IRF-M 1 FI RENDA FIXA	IRF-M 1	1,27%	4,02%	4,02%	7,93%	14,27%	28,69%	0,20%	0,157%	0,79%							
CAIXA BRASIL IRF-M 1 TÍTULOS PÚBLICOS FI RENDA FIXA	IRF-M 1	1,23%	4,00%	4,00%	7,70%	14,21%	28,64%	0,20%	0,168%	0,52%							
BB IRF-M 1 TÍTULOS PÚBLICOS FIC RENDA FIXA PREVIDENC...	IRF-M 1	1,21%	3,99%	3,99%	7,67%	14,09%	26,29%	0,10%	0,171%	0,53%							
CAIXA BRASIL FI REFERENCIADO DI LP	CDI	1,18%	3,25%	3,25%	6,72%	13,80%	26,69%	0,20%	0,036%	0,07%							
BRADESCO PREMIUM FI REFERENCIADO DI	Selic	1,15%	3,23%	3,23%	6,69%	13,76%	26,83%	0,20%	0,007%	0,03%							
SANTANDER CORPORATE FIC REFERENCIADO DI	CDI	1,14%	3,21%	3,21%	6,69%	13,77%	26,76%	0,20%	0,010%	0,03%							
CAIXA BRASIL 2016 IV TÍTULOS PÚBLICOS FI RENDA FIXA	IMA-B	0,91%	0,60%	0,60%	5,38%	-	-	0,20%	0,333%	-							
CAIXA BRASIL IMA-B 5 TÍTULOS PÚBLICOS FI RENDA FIXA ...	IMA-B 5	0,73%	5,24%	5,24%	10,60%	16,05%	30,95%	0,20%	1,835%	3,51%							
CAIXA BRASIL IDKA IPCA 2A TÍTULOS PÚBLICOS FI RENDA ...	IDKA IPCA 2 Anos	0,62%	4,92%	4,92%	10,39%	16,35%	31,45%	0,20%	1,836%	3,11%							

(Handwritten signatures and initials)

Indicadores e Benchmark's de Renda Fixa - base (março / 2016)


Indicadores - Renda Fixa	Mês	Ano	3 meses	6 meses	12 meses	24 meses
--------------------------	-----	-----	---------	---------	----------	----------

Handwritten signatures and initials in blue ink, including a large signature and several smaller initials.

Distribuição dos ativos por Administradores e Sub-Segmentos - base (março / 2016)

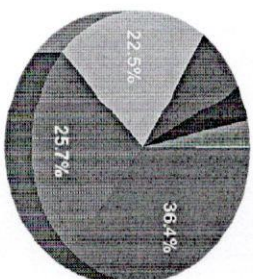
Administrador	Valor	%
CAIXA ECONÔMICA FEDERAL	15.798.040,67	57,25%
BB GESTÃO DE RECURSOS DTVM	5.445.320,29	19,73%
BANCO BRADESCO	5.023.845,23	18,21%
BANCO SANTANDER	1.326.708,39	4,81%

- CAIXA ECONÔMICA FEDERAL
- BB GESTÃO DE RECURSOS DTVM
- BANCO BRADESCO
- BANCO SANTANDER



Sub-segmento	Valor	%
IRF-M 1	10.049.434,42	36,42%
CDI	7.093.153,47	25,71%
IMA-B 5	6.197.273,72	22,46%
IMA-B	2.185.557,50	7,92%
IDKA 2A	1.150.541,27	4,17%
CRÉDITO PRIVADO	911.642,67	3,30%
IRF-M	6.311,53	0,02%


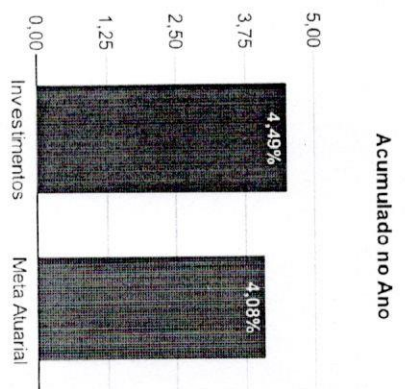
- IRF-M 1
- CDI
- IMA-B 5
- IMA-B
- IDKA 2A
- CRÉDITO PRIVADO
- Outro



Handwritten signatures and initials in blue ink.

Retorno e Meta Atuarial acumulados no ano de 2016

Mes	Saldo Anterior	Aplicações	Resgates	Saldo Atual	Retorno (\$)	Retorno (%)	Meta (%)	Gap (%)	VaR (%)
Janeiro	25.552.981,25	854.529,73	325.438,64	26.546.247,99	464.175,65	1,78%	1,74%	102,31%	0,70%
Fevereiro	26.546.247,99	404.290,46	239.479,60	27.046.486,18	335.427,33	1,26%	1,34%	93,42%	0,83%
Março	27.046.486,18	380.512,11	212.378,29	27.593.914,58	379.294,58	1,39%	0,94%	147,92%	1,04%
Acumulado no ano					1.178.897,56	4,49%	4,08%	110,19%	



Handwritten signatures and initials in blue ink, including a large signature that appears to be 'Zeny' and another that looks like 'S'.

Retorno dos Investimentos após as movimentações (aplicações e resgates) no mês de março / 2016

Ativos de Renda Fixa	Saldo Anterior	Aplicações	Resgates	Saldo Atual	Retorno (R\$)	Retorno (%)	VAR - Mês (%)	Instituição(%)
BB IMA-B TÍTULOS PÚBLICOS FI RENDA FIXA PREVIDENCIÁRIO	2.074.977,40	0,00	0,00	2.185.557,50	110.580,10	5,33%	5,88%	5,33%
CAIXA BRASIL IPCA XIII FI RENDA FIXA CRÉDITO PRIVADO	899.616,71	0,00	0,00	911.642,67	12.025,96	1,34%	0,06%	1,34%
BRADESCO IRF-M 1 FI RENDA FIXA	893.368,22	0,00	0,00	904.688,60	11.320,38	1,27%	0,16%	1,27%
CAIXA BRASIL IRF-M 1 TÍTULOS PÚBLICOS FI RENDA FIXA	5.888.765,33	133.305,52	209.878,29	5.884.983,03	72.790,47	1,21%	0,17%	1,23%
CAIXA BRASIL FI REFERENCIADO DI LP	1.628.105,72	0,00	0,00	1.647.288,45	19.182,73	1,18%	0,04%	1,18%
BB IRF-M 1 TÍTULOS PÚBLICOS FI RENDA FIXA PREVIDENCIÁRIO	2.983.693,77	240.900,00	2.500,00	3.259.762,79	37.669,02	1,17%	0,17%	1,21%
BRADESCO PREMIUM FI REFERENCIADO DI	4.072.420,48	0,00	0,00	4.119.156,63	46.736,15	1,15%	0,01%	1,15%
SANTANDER CORPORATE FIC REFERENCIADO DI	1.311.756,22	0,00	0,00	1.326.708,39	14.952,17	1,14%	0,01%	1,14%
CAIXA BRASIL 2016 IV TÍTULOS PÚBLICOS FI RENDA FIXA	1.040.572,00	0,00	0,00	1.050.003,00	9.431,00	0,91%	0,33%	0,91%
CAIXA BRASIL IMA-B 5 TÍTULOS PÚBLICOS FI RENDA FIXA LP	5.109.728,55	0,00	0,00	5.147.270,72	37.542,17	0,73%	1,83%	0,73%
CAIXA BRASIL IDKA IPCA 2A TÍTULOS PÚBLICOS FI RENDA FIXA LP	1.143.481,78	0,00	0,00	1.150.541,27	7.059,49	0,62%	1,84%	0,62%
CAIXA BRASIL IRF-M TÍTULOS PÚBLICOS FI RENDA FIXA LP	0,00	6.306,59	0,00	6.311,53	4,94	0,08%	2,46%	3,40%
Total Renda Fixa					379.294,58	1,39%	1,04%	

Retorno dos Investimentos após as movimentações (aplicações e resgates) no 1º Trimestre / 2016

Ativos de Renda Fixa	Sado Anterior	Aplicações	Resgates	Saldo Atual	Retorno (R\$)	Retorno (%)	Instituição (%)
CAIXA BRASIL IMAB 5 TÍTULOS PÚBLICOS FI RENDA FIXA LP	4.891.185,83	0,00	0,00	5.147.270,72	256.084,89	5,24%	5,24%
CAIXA BRASIL IRF-M 1 TÍTULOS PÚBLICOS FI RENDA FIXA	5.557.115,52	708.625,71	612.090,24	5.884.983,03	231.332,04	3,94%	4,00%
BB IMA-B TÍTULOS PÚBLICOS FI RENDA FIXA PREVIDENCIÁRIO	1.993.167,63	0,00	0,00	2.185.557,50	192.389,87	9,65%	9,65%
BRADESCO PREMIUM FI REFERENCIADO DI	3.990.430,74	0,00	0,00	4.119.156,63	128.725,89	3,23%	3,23%
BB IRF-M 1 TÍTULOS PÚBLICOS FIC RENDA FIXA PREVIDENCIÁRIO	2.230.572,17	924.400,00	8.800,00	3.259.762,79	113.590,62	3,85%	3,99%
CAIXA BRASIL IDKA IPCA 2A TÍTULOS PÚBLICOS FI RENDA FIXA LP	1.096.536,90	0,00	0,00	1.150.541,27	54.004,37	4,92%	4,92%
CAIXA BRASIL FI REFERENCIADO DI LP	1.595.377,06	0,00	0,00	1.647.288,45	51.911,39	3,25%	3,25%
SANTANDER CORPORATE FIC REFERENCIADO DI	1.285.480,28	0,00	0,00	1.326.708,39	41.228,11	3,21%	3,21%
CAIXA BRASIL IPCA XIII FI RENDA FIXA CRÉDITO PRIVADO	874.360,36	0,00	0,00	911.642,67	37.282,31	4,26%	4,26%
CAIXA BRASIL 2016 IV TÍTULOS PÚBLICOS FI RENDA FIXA	1.043.724,00	0,00	29.693,68	1.050.003,00	35.972,68	3,47%	0,60%
BRADESCO IRF-M 1 FI RENDA FIXA	869.687,49	0,00	0,00	904.688,60	35.001,11	4,02%	4,02%
CAIXA BRASIL IRFAM 1+ TÍTULOS PÚBLICOS FI RENDA FIXA LP	125.343,27	0,00	126.712,61	0,00	1.369,34	1,09%	11,16%
CAIXA BRASIL IRFAM TÍTULOS PÚBLICOS FI RENDA FIXA LP	0,00	6.306,59	0,00	6.311,53	4,94	0,08%	7,82%
Total Renda Fixa				1.178.897,56	4,49%		