



Instituto de Previdência Municipal de Buritama

CNPJ 59.764.258/0001-07


CONVOCAÇÃO


O Superintendente do IPREM – Instituto de Previdência Municipal de Buritama, com base no art. 23 da Lei Complementar nº 16 de 29/11/2006, CONVOCA, para o dia 12/04/2016, às 09h00, na sede do IPREM, sito à Rua Joaquim Pereira Rosa nº 600 – Centro, de Buritama, os membros do Comitê de Investimentos, para discutir a seguinte pauta:


- 1- Posição das Aplicações Financeiras Março/2016;
- 2- Rendimentos das Aplicações Março/2016;
- 3- Contribuições Previdenciárias e Parcelamento;
- 4- Concessão de Benefícios;
- 5- Outros Assuntos.


Buritama/SP, 10 de abril de 2016



HEVERTON CANDIDO DE PAIVA
SUPERINTENDENTE


SALVADOR DOS SANTOS MOUTINHO
PRESIDENTE CDF


ILSON JOSÉ GARCIA
MEMBRO


PATRICIA JACOVACCI R. LOPES
MEMBRO


DOLORES MARIA BUENO
MEMBRO


LAÍS BACILIERI
MEMBRO



Instituto de Previdência Municipal de Buritama

CNPJ 59.764.258/0001-07

Ata nº 05/2016

ATA DE REUNIÃO ORDINÁRIA DO CONSELHO DO IPREM

Aos 12 (doze dias) dias do mês de abril do ano de 2.016, às 09h, na sede deste Instituto de Previdência Municipal, em atendimento ao disposto no artigo 23 e seguintes da Lei Complementar nº 16/2.006, reuniram-se os membros do Conselho Deliberativo e Fiscal do Ipem. Estavam presentes os seguintes conselheiros: Salvador dos Santos Moutinho, Ilson José Garcia, Patrícia Jacovacci R. Lopes, Dolores Maria Bueno, Lais Bacilieri, e o Superintendente do IPREM Heverton Candido de Paiva. Da pauta da ordem do dia, tempestivamente comunicada aos senhores Conselheiros, constavam os seguintes assuntos a serem analisados; 1 - Posição das Aplicações Financeiras Março/2016; 2 - Rendimentos das Aplicações Março/2016; 3 - Contribuições Previdenciárias e Parcelamento; 4 - Concessão de Benefícios; 5 - Outros Assuntos. Item 1 - O Superintendente promoveu a exposição do Relatório de Análise e Enquadramento emitido pela empresa Crédito&Mercado que presta serviço de consultoria financeira ao Instituto, demonstrando o posicionamento das aplicações financeiras em março/2016, relatório este anexo a ata. Item 2 - O Superintendente apresentou relatório referente a março de 2016, que demonstra o valor total da carteira no valor de R\$ 27.593.914,58 (vinte e sete milhões quinhentos e noventa e três mil novecentos e quatorze reais e cinquenta e oito centavos). O relatório também demonstra os percentuais de rentabilidade nos Fundos de Investimentos no mês de março/2.016 onde se encontram alocados os recursos do Instituto de conformidade com as planilhas anexas que fazem parte integrante desta ata, esclarecendo que as aplicações tiveram retorno positivo de R\$ 379.294,58 (trezentos e setenta e nove mil duzentos e noventa e quatro reais e cinquenta e oito centavos). Item 3 - Quanto ao pagamento contribuição previdenciária patronal em relação aos servidores públicos que permaneceram em gozo do benefício de auxílio-doença, salário maternidade e auxílio-reclusão, durante o mês de março de 2.016, o Superintendente exibiu o Ofício enviado ao Governo do Município visando à cobrança das aludidas contribuições. Prosseguindo, o Superintendente exibiu aos Conselheiros as guias de recolhimento das contribuições previdenciárias patronais, parte servidor, taxa de custo passado e contribuições sobre servidores em gozo de benefícios de salário-maternidade, auxílio-doença, auxílio-reclusão e parcelamento, esclarecendo que todas se encontram devidamente recolhidas pela Municipalidade, não existindo qualquer valor de contribuição em atraso. Item 4 - Não houve concessão de benefício de aposentadorias e pensões no período em referência. Item 5 - O Superintendente solicitou autorização do Conselho para contratação de serviços de engenharia e mão de obra para reforma da sede do Instituto conforme vem sendo discutido em reuniões anteriores. Aberta a discussão. Os Conselheiros aprovaram por unanimidade a contratação dos referidos serviços, sendo que, as contratações deverão acompanhar os procedimentos legais, sendo através de cotação de preço ou processo licitatório se ultrapassar o limite exigido. Na sequência o Superintendente, colocou em discussão a possibilidade de realizar recadastramento dos serviços ativos do município. Aberta a discussão. Os Conselheiros foram favoráveis ao recadastramento devendo a administração solicitar elaboração de decreto municipal ou resolução para estabelecer os parâmetros e cronograma para execução do processo. Em seguida, foi apresentada proposta para contratação

Rua Joaquim Pereira Rosa, 600 – Fones (18) 3691-1879 – 3691-2771
CEP 15290-000 – BURITAMA - SP



Instituto de Previdência Municipal de Buritama

CNPJ 59.764.258/0001-07

de perito assistente para atuar em perícias judiciais. Os Conselheiros aprovaram por unanimidade a contratação dos serviços. em Por fim, o Superintendente realizou aos Conselheiros, exposição dos balancetes de receitas e despesas e conciliação bancária referente março/2016. Assinam à presente ata:

Heverton Candido de Paiva

Superintendente

Salvador dos Santos Moutinho

Conselheiro Presidente

Ilson José Garcia

Conselheiro

Patrícia Jacovacci R. Lopes
Conselheira
Dolores Maria Bueno
Conselheira
Lais Bacilieri
Conselheira

Relatório Analítico dos Investimentos
em março e 1º Trimestre de 2016



Handwritten signatures in blue ink, including a large stylized signature and several smaller ones.

Este relatório atende a Portaria MPS nº 519, de 24 de agosto de 2011, Artigo 3º Incisos III e V.

Carteira consolidada de investimentos - base (março / 2016)


Produto / Fundo	Disponibilidade Resgate	Carência	Saldo	Particip. S/ Total	Qtde. Cotistas	% S/ PL Fundo	RESOLUÇÃO
BB IMAB-TÍTULOS PÚBLICOS FI RENDA FIXA PREVIDENCIÁRIO	D+1	Não há	2.185.557,50	7,92%	539	0,05%	Artigo 7º, Inciso I, Alínea " b "
CAIXA BRASIL IRF-M TÍTULOS PÚBLICOS FI RENDA FIXA LP	D+0	Não há	6.311,53	0,02%	93	0,00%	Artigo 7º, Inciso I, Alínea " b "
CAIXA BRASIL 2016 IV TÍTULOS PÚBLICOS FI RENDA FIXA	D+0	18/08/2016	1.050.003,00	3,81%	85	0,14%	Artigo 7º, Inciso I, Alínea " b "
CAIXA BRASIL IDKA IPGA 2A TÍTULOS PÚBLICOS FI RENDA FIXA LP	D+0	Não há	1.150.541,27	4,17%	564	0,03%	Artigo 7º, Inciso I, Alínea " b "
CAIXA BRASIL IRF-M 1 TÍTULOS PÚBLICOS FI RENDA FIXA	D+0	Não há	5.884.983,03	21,33%	1.319	0,06%	Artigo 7º, Inciso I, Alínea " b "
CAIXA BRASIL IMAB 5 TÍTULOS PÚBLICOS FI RENDA FIXA LP	D+0	Não há	5.147.270,72	18,65%	666	0,11%	Artigo 7º, Inciso I, Alínea " b "
BB IRF-M 1 TÍTULOS PÚBLICOS FI RENDA FIXA PREVIDENCIÁRIO	D+0	Não há	3.259.762,79	11,81%	1.169	0,04%	Artigo 7º, Inciso I, Alínea " b "
BRADESCO IRF-M 1 FI RENDA FIXA	D+0	Não há	904.688,60	3,28%	88	0,09%	Artigo 7º, Inciso III, Alínea " a "
BRADESCO PREMIUM FI REFERENCIADO DI	D+0	Não há	4.119.156,63	14,93%	388	0,06%	Artigo 7º, Inciso IV, Alínea " a "
CAIXA BRASIL FI REFERENCIADO DI LP	D+0	Não há	1.647.288,45	5,97%	752	0,04%	Artigo 7º, Inciso IV, Alínea " a "
SANTANDER CORPORATE FIC REFERENCIADO DI	D+0	Não há	1.326.708,39	4,81%	1.420	0,02%	Artigo 7º, Inciso IV, Alínea " a "
CAIXA BRASIL IPGA XIII FI RENDA FIXA CRÉDITO PRIVADO	D+0	01/08/2016	911.642,67	3,30%	49	0,87%	Artigo 7º, Inciso VIII, Alínea " b "
TOTAL -			27.593.914,58				

Enquadramentos na Resolução 3.922/2010, 4.392/2014 e Política de Investimentos - base (março / 2016)

Artigos - Renda Fixa	Limite Resolução	Limite Política	Total Artigo	% Carteira	GAP Política
Artigo 7º, Inciso I, Alínea " b "	100,00%	90,00%	18.684.429,84	67,71%	6.150.093,28
Artigo 7º, Inciso III, Alínea " a "	80,00%	40,00%	904.688,60	3,28%	10.132.877,23
Artigo 7º, Inciso IV, Alínea " a "	30,00%	30,00%	7.093.153,47	25,71%	1.185.020,90
Artigo 7º, Inciso VI	15,00%	5,00%	0,00	0,00%	1.379.695,73
Artigo 7º, Inciso VII, Alínea " a "	5,00%	5,00%	0,00	0,00%	1.379.695,73
Artigo 7º, Inciso VII, Alínea " b "	5,00%	5,00%	911.642,67	3,30%	468.053,06
Total Renda Fixa	100,00%	175,00	27.593.914,58	100,00%	


Artigos - Renda Variável	Limite Resolução	Limite Política	Total Artigo	% Carteira	GAP Política
Artigo 8º, Inciso I	30,00%	3,00%	0,00	0,00%	827.817,44
Artigo 8º, Inciso III	15,00%	5,00%	0,00	0,00%	1.379.695,73
Artigo 8º, Inciso IV	5,00%	2,00%	0,00	0,00%	551.878,29
Total Renda Variável	30,00%	10,00	0,00	0,00%	

Distribuição por Segmento



● RENDA FIXA

Distribuição por Artigo / Resolução



- 7º I b
- 7º III a
- 7º IV a
- 7º VII b

[Handwritten signatures and initials]

Retorno dos investimentos de Renda Fixa - base (março / 2016)

Ativos Renda Fixa	Benchmark	Mês	Ano	3 meses	6 meses	12 meses	24 meses	Taxa adm	VaR - Mês	Volatilidade - 12 meses
BB IMA-B TÍTULOS PÚBLICOS FI RENDA FIXA PREVIDENCIAR...	IMA-B	5,33%	9,65%	9,65%	15,22%	15,24%	32,68%	0,20%	6,878%	9,71%
CAIXA BRASIL IRF-M TÍTULOS PÚBLICOS FI RENDA FIXA LP	IRF-M	3,40%	7,82%	7,82%	10,36%	12,70%	24,61%	0,20%	2,462%	4,15%
CAIXA BRASIL IPCA XIII FI RENDA FIXA CRÉDITO PRIVADO	IPCA	1,34%	4,26%	4,26%	8,22%	15,84%	32,48%	0,20%	0,057%	0,25%
BRDESCO IRF-M 1 FI RENDA FIXA	IRF-M 1	1,27%	4,02%	4,02%	7,93%	14,27%	26,69%	0,20%	0,157%	0,79%
CAIXA BRASIL IRF-M 1 TÍTULOS PÚBLICOS FI RENDA FIXA	IRF-M 1	1,23%	4,00%	4,00%	7,70%	14,21%	26,64%	0,20%	0,168%	0,52%
BB IRF-M 1 TÍTULOS PÚBLICOS FIC RENDA FIXA PREVIDENC...	IRF-M 1	1,21%	3,99%	3,99%	7,67%	14,09%	26,29%	0,10%	0,171%	0,53%
CAIXA BRASIL FI REFERENCIADO DI LP	CDI	1,18%	3,25%	3,25%	6,72%	13,80%	26,69%	0,20%	0,036%	0,07%
BRDESCO PREMIUM FI REFERENCIADO DI	Selic	1,15%	3,23%	3,23%	6,69%	13,76%	26,83%	0,20%	0,007%	0,03%
SANTANDER CORPORATE FIC REFERENCIADO DI	CDI	1,14%	3,21%	3,21%	6,69%	13,77%	26,76%	0,20%	0,010%	0,03%
CAIXA BRASIL 2016 IV TÍTULOS PÚBLICOS FI RENDA FIXA	IMA-B	0,91%	0,60%	0,60%	5,38%	-	-	0,20%	0,333%	-
CAIXA BRASIL IMA-B 5 TÍTULOS PÚBLICOS FI RENDA FIXA ...	IMA-B 5	0,73%	5,24%	5,24%	10,60%	16,05%	30,95%	0,20%	1,835%	3,51%
CAIXA BRASIL IDKA IPCA 2A TÍTULOS PÚBLICOS FI RENDA...	IDKA IPCA 2 Anos	0,62%	4,92%	4,92%	10,39%	16,35%	31,45%	0,20%	1,836%	3,11%

[Handwritten signatures and initials]

Indicadores e Benchmark's de Renda Fixa - base (março / 2016)


Indicadores - Renda Fixa	Mês	Ano	3 meses	6 meses	12 meses	24 meses
IPCA + 6% a.a. (Meta Atuarial)	942,19%	407,85%	407,85%	857,95%	15,90%	32,87%
IMAA-B	5,31%	9,75%	9,75%	15,47%	15,59%	33,54%
IRF-M	3,42%	7,95%	7,95%	10,57%	13,32%	25,52%
IRF-M 1	1,26%	4,04%	4,04%	7,79%	14,41%	27,15%
Selic	1,16%	3,26%	3,26%	6,73%	13,74%	26,64%
CDI	1,16%	3,25%	3,25%	6,72%	13,73%	26,53%
IMAA-B 5	0,76%	5,35%	5,35%	10,86%	16,55%	31,87%
IPCA	0,42%	262,08%	262,08%	551,05%	938,69%	18,28%
IDKA IPCA 2 Anos	0,15%	5,16%	5,16%	10,57%	17,31%	32,68%

[Handwritten signature]

Distribuição dos ativos por Administradores e Sub-Segmentos - base (março / 2016)


Administrador	Valor	%
CAIXA ECONOMICA FEDERAL	15.798.040,67	57,25%
BB GESTÃO DE RECURSOS DTVM	5.445.320,29	19,73%
BANCO BRADESCO	5.023.845,23	18,21%
BANCO SANTANDER	1.326.708,39	4,81%

- CAIXA ECONOMICA FEDERAL
- BB GESTÃO DE RECURSOS DTVM
- BANCO BRADESCO
- BANCO SANTANDER



Sub-segmento	Valor	%
IRF-M 1	10.049.434,42	36,42%
CDI	7.093.153,47	25,71%
IMA-B 5	6.197.273,72	22,46%
IMA-B	2.185.557,50	7,92%
IDKA 2A	1.150.541,27	4,17%
CREDITO PRIVADO	911.642,67	3,30%
IRF-M	6.311,53	0,02%

- IRF-M 1
- CDI
- IMA-B 5
- IMA-B
- IDKA 2A
- CRÉDITO PRIVADO
- Outro





Handwritten signatures and initials in blue ink.

Retorno e Meta Atuarial acumulados no ano de 2016

Mes	Saldo Anterior	Aplicações	Resgates	Saldo Atual	Retorno (\$)	Retorno (%)	Meta (%)	Gap (%)	VAR (%)
Janeiro	25.552.981,25	854.529,73	325.438,64	26.546.247,99	464.175,65	1,78%	1,74%	102,31%	0,70%
Fevereiro	26.546.247,99	404.290,46	239.479,60	27.046.486,18	335.427,33	1,26%	1,34%	93,42%	0,83%
Março	27.046.486,18	380.512,11	212.378,29	27.593.914,58	379.294,58	1,39%	0,94%	147,92%	1,04%
Acumulado no ano					1.178.897,56	4,49%	4,08%	110,19%	





Acumulado no Ano



[Handwritten signatures and initials]

Retorno dos Investimentos após as movimentações (aplicações e resgates) no mês de março / 2016

Ativos de Renda Fixa	Saldo Anterior	Aplicações	Resgates	Saldo Atual	Retorno (R\$)	Retorno (%)	VAR - Mês (%)	Instituição(%)
BB IMA-B TÍTULOS PÚBLICOS FI RENDA FIXA PREVIDENCIÁRIO	2.074.977,40	0,00	0,00	2.185.557,50	110.580,10	5,33%	6,88%	5,33%
CAIXA BRASIL IPCA XIII FI RENDA FIXA CRÉDITO PRIVADO	899.616,71	0,00	0,00	911.642,67	12.025,96	1,34%	0,06%	1,34%
BRADESCO IRF-M 1 FI RENDA FIXA	893.368,22	0,00	0,00	904.668,60	11.320,38	1,27%	0,16%	1,27%
CAIXA BRASIL IRF-M 1 TÍTULOS PÚBLICOS FI RENDA FIXA	5.886.765,33	133.305,52	209.878,29	5.884.983,03	72.790,47	1,21%	0,17%	1,23%
CAIXA BRASIL FI REFERENCIADO DI LP	1.628.105,72	0,00	0,00	1.647.288,45	19.182,73	1,18%	0,04%	1,18%
BB IRF-M 1 TÍTULOS PÚBLICOS FIC RENDA FIXA PREVIDENCIÁRIO	2.983.693,77	240.900,00	2.500,00	3.259.762,79	37.669,02	1,17%	0,17%	1,21%
BRADESCO PREMIUM FI REFERENCIADO DI	4.072.420,48	0,00	0,00	4.119.156,63	46.736,15	1,15%	0,01%	1,15%
SANTANDER CORPORATE FIC REFERENCIADO DI	1.311.756,22	0,00	0,00	1.326.708,39	14.952,17	1,14%	0,01%	1,14%
CAIXA BRASIL 2016 IV TÍTULOS PÚBLICOS FI RENDA FIXA	1.040.572,00	0,00	0,00	1.050.003,00	9.431,00	0,91%	0,33%	0,91%
CAIXA BRASIL IMA-B 5 TÍTULOS PÚBLICOS FI RENDA FIXA LP	5.109.728,55	0,00	0,00	5.147.270,72	37.542,17	0,73%	1,83%	0,73%
CAIXA BRASIL IDKA IPCA 2A TÍTULOS PÚBLICOS FI RENDA FIXA LP	1.143.481,78	0,00	0,00	1.150.541,27	7.059,49	0,62%	1,84%	0,62%
CAIXA BRASIL IRF-M TÍTULOS PÚBLICOS FI RENDA FIXA LP	0,00	6.306,59	0,00	6.311,53	4,94	0,08%	2,46%	3,40%
Total Renda Fixa					379.294,58	1,39%	1,04%	

Handwritten signatures and initials:





Retorno dos Investimentos após as movimentações (aplicações e resgates) no 1º Trimestre / 2016

Ativos de Renda Fixa	Saldo Anterior	Aplicações	Resgates	Saldo Atual	Retorno (R\$)	Retorno (%)	Instituição (%)
CAIXA BRASIL IMA-B 5 TÍTULOS PÚBLICOS FI RENDA FIXA LP	4.891.185,83	0,00	0,00	5.147.270,72	256.084,89	5,24%	5,24%
CAIXA BRASIL IRF-M 1 TÍTULOS PÚBLICOS FI RENDA FIXA	5.557.115,52	708.625,71	612.090,24	5.884.983,03	231.332,04	3,94%	4,00%
BB IMA-B TÍTULOS PÚBLICOS FI RENDA FIXA PREVIDENCIÁRIO	1.993.167,63	0,00	0,00	2.185.557,50	192.389,87	9,65%	9,65%
BRADESCO PREMIUM FI REFERENCIADO DI	3.990.430,74	0,00	0,00	4.119.156,63	128.725,89	3,23%	3,23%
BB IRF-M 1 TÍTULOS PÚBLICOS FIC RENDA FIXA PREVIDENCIÁRIO	2.230.572,17	924.400,00	8.800,00	3.259.762,79	113.590,62	3,85%	3,99%
CAIXA BRASIL IDKA IPCA 2A TÍTULOS PÚBLICOS FI RENDA FIXA LP	1.096.536,90	0,00	0,00	1.150.541,27	54.004,37	4,92%	4,92%
CAIXA BRASIL FI REFERENCIADO DI LP	1.595.377,06	0,00	0,00	1.647.288,45	51.911,39	3,25%	3,25%
SANTANDER CORPORATE FIC REFERENCIADO DI	1.285.480,28	0,00	0,00	1.326.708,39	41.228,11	3,21%	3,21%
CAIXA BRASIL IPCA XIII FI RENDA FIXA CRÉDITO PRIVADO	874.360,36	0,00	0,00	911.642,67	37.282,31	4,26%	4,26%
CAIXA BRASIL 2016 IV TÍTULOS PÚBLICOS FI RENDA FIXA	1.043.724,00	0,00	29.693,68	1.050.003,00	35.972,68	3,47%	0,60%
BRADESCO IRF-M 1 FI RENDA FIXA	869.687,49	0,00	0,00	904.688,60	35.001,11	4,02%	4,02%
CAIXA BRASIL IRF-M 1+ TÍTULOS PÚBLICOS FI RENDA FIXA LP	125.343,27	0,00	126.712,61	0,00	1.369,34	1,09%	11,16%
CAIXA BRASIL IRF-M TÍTULOS PÚBLICOS FI RENDA FIXA LP	0,00	6.306,59	0,00	6.311,53	4,94	0,08%	7,82%
			Total Renda Fixa		1.178.897,56	4,49%	

[Handwritten signatures and initials]