



Instituto de Previdência Municipal de Buritama

CNPJ 59.764.258/0001-07

ATA DE REUNIÃO ORDINÁRIA DO CONSELHO DO IPREM

Aos 31 (trinta) dias do mês de julho do ano de 2.015, às 09h, na sede deste Instituto de Previdência Municipal, em atendimento ao disposto no artigo 23 e seguintes da Lei Complementar n° 16/2.006, deu-se início a Reunião do Conselho Deliberativo e Fiscal do Iprem. O Superintendente iniciou a reunião promovendo a exposição dos balancetes financeiros do mês anterior, receita orçamentária e conciliação bancária do mês de *Junho de 2.015*. Foi apresentado aos Conselheiros o Relatório de Análise e Enquadramento emitido pela empresa Crédito&Mercado que presta serviço de consultoria financeira ao Instituto. O relatório de 30 de Junho de 2015 demonstra os recursos financeiros do Iprem com valor de **R\$ 23.093.513,86 (vinte e três milhões noventa e três mil quinhentos e treze reais e oitenta e seis centavos)**. Dando seguimento à reunião o Superintendente cientificou os Conselheiros dos percentuais de rentabilidade nos Fundos de Investimentos no mês de Junho/2.015 onde se encontram alocados os recursos do Instituto de conformidade com as planilhas anexas que fazem parte integrante desta ata, esclarecendo que as aplicações tiveram retorno positivo, o que propiciou um ganho nas aplicações de R\$ 191.748,74 (cento e noventa e um mil reais setecentos e quarenta e oito centavos). Dando seguimento à reunião, quanto ao pagamento contribuição previdenciária patronal em relação aos servidores públicos que permaneceram em gozo do benefício de *auxílio-doença, salário maternidade e auxílio-reclusão*, durante o mês de junho de 2.015, o Superintendente exibiu




Instituto de Previdência Municipal de Buritama

CNPJ 59.764.258/0001-07

o Ofício enviado ao Governo do Município visando à cobrança das aludidas contribuições. Prosseguindo a reunião, o Superintendente exibiu aos Conselheiros as guias de recolhimento das contribuições previdenciárias patronais, parte servidor, taxa de custo passado e contribuições sobre servidores em gozo de benefícios de salário-maternidade, auxílio-doença, auxílio-reclusão e parcelamento, esclarecendo que todas se encontram devidamente recolhidas pela Municipalidade, **não** existindo qualquer valor de contribuição em atraso. Dando seguimento, o Superintendente comunicou aos conselheiros que foi encaminhado aos setores vinculados ao Governo do Município de Buritama cópia do edital e formulário de credenciamento para eleições do Conselho Deliberativo e Fiscal do Ipem. Na seqüência, o Superintendente comunicou aos conselheiros **que o Tribunal de Contas do Estado de São Paulo em atendimento ao Processo nº 000887/026/14 solicitou através de requisições diversos documentos para fiscalização referente ao exercício de 2014.** Prosseguindo, o Superintendente cientificou que o Instituto foi citado em diversos processos judiciais, como correção do IRSM, revisão de benefícios e restituições de verbas transitórias/temporárias. Em seguida abriu a discussão sobre os processos judiciais para esclarecimentos. Assinam à presente ata:


Heverton Candido de Paiva
Superintendente

Rua Joaquim Pereira Rosa, 600 – Fones (18) 3691-1879 – 3691-2771
CEP 15290-000 – BURITAMA - SP





Instituto de Previdência Municipal de Buritama

CNPJ 59.764.258/0001-07

Salvador dos Santos Moutinho

Conselheiro Presidente

José Antonio Bezerra

Conselheiro Presidente

Ilson José Garcia

Conselheiro

Dolores Maria Bueno

Conselheira

Patrícia Jacovacci R. Lopes

Conselheira

ATIVOS	Mês Anterior	Aplicações	Resgates	Mês Atual	Retorno R\$	Retorno %	VaR (Value at Risk)	Retorno % Instituições
TOTAL DA CARTEIRA	22.708.672,74	5.189.087,66	4.995.995,28	23.093.513,86	191.748,74	0,84%	0,43%	
IPCA + 6% a.a. (Meta Atuarial)						1,28%		
CAIXA BRASIL IPCA XIII FI RENDA FIXA CRÉDITO PRIVADO	808.295,97			817.961,66	9.665,69	1,20%	0,13%	1,20%
SANTANDER CORPORATE FIC REFERENCIADO DI	1.189.006,44			1.201.829,00	12.822,56	1,08%	0,01%	1,08%
BRADESCO PREMIUM FI REFERENCIADO DI	3.692.092,54			3.731.837,78	39.745,24	1,08%	0,01%	1,08%
CAIXA BRASIL FI REFERENCIADO DI LP	1.475.889,22			1.491.668,10	15.778,88	1,07%	0,04%	1,07%
BRADESCO IRF-M 1 FI RENDA FIXA	806.474,35			813.588,98	7.114,63	0,88%	0,14%	0,88%
CAIXA BRASIL IDKA IPCA 2A TÍTULOS PÚBLICOS FI RENDA FIXA LP	710.302,43	300.000,00		1.018.334,21	8.031,78	0,79%	0,71%	0,84%
CAIXA BRASIL IRF-M 1 TÍTULOS PÚBLICOS FI RENDA FIXA	8.772.344,10	1.725,00	1.983.795,28	6.857.071,27	66.797,45	0,76%	0,15%	0,91%
CAIXA BRASIL IMA-B 5 TÍTULOS PÚBLICOS FI RENDA FIXA LP	1.012.282,29	2.884.595,27		3.922.590,12	25.712,56	0,66%	0,81%	0,77%
BB IRF-M 1 TÍTULOS PÚBLICOS FIC RENDA FIXA PREVIDENCIÁRIO	4.241.985,40	2.767,39	3.012.200,00	1.250.116,76	17.563,97	0,41%	0,15%	0,91%
BB IMA-B TÍTULOS PÚBLICOS FI RENDA FIXA PREVIDENCIÁRIO		2.000.000,00		1.988.515,98	-11.484,02	-0,57%	2,30%	-0,28%

[Handwritten signatures and initials in blue ink]

Produto / Fundo	Disponibilização para Resgate	Carência	Patrimônio Líquido	Qtde. Colistas	Particip. Total	Saldo em Junho / 2015	% S/ Pl. do fundo	Segmento	RESOLUÇÃO - 3.922/2010 - 4.392/2014
BB IRF-M 1 TÍTULOS PÚBLICOS FIC RENDA FIXA PREVIDENCIÁRIO	D+0	Não há	7.116.594.121,69	1.134	5,41 %	1.250.116,76	0,02%	Renda Fixa	Artigo 7º, Inciso I, Alínea " b "
CAIXA BRASIL IRF-M 1 TÍTULOS PÚBLICOS FI RENDA FIXA	D+0	Não há	8.585.545.012,66	1.207	29,69 %	6.857.071,27	0,08%	Renda Fixa	Artigo 7º, Inciso I, Alínea " b "
CAIXA BRASIL IDKA IPCA 2A TÍTULOS PÚBLICOS FI RENDA FIXA LP	D+0	Não há	1.651.592.531,56	339	4,41 %	1.018.334,21	0,06%	Renda Fixa	Artigo 7º, Inciso I, Alínea " b "
CAIXA BRASIL IMA-B 5 TÍTULOS PÚBLICOS FI RENDA FIXA LP	D+0	Não há	3.884.284.280,37	584	16,99 %	3.922.590,12	0,10%	Renda Fixa	Artigo 7º, Inciso I, Alínea " b "
BB IMA-B TÍTULOS PÚBLICOS FI RENDA FIXA PREVIDENCIÁRIO	D+1	Não há	5.459.523.033,35	626	8,61 %	1.988.515,98	0,04%	Renda Fixa	Artigo 7º, Inciso I, Alínea " b "
BRDESCO IRF-M 1 FI RENDA FIXA	D+0	Não há	847.606.898,73	94	3,52 %	813.588,98	0,10%	Renda Fixa	Artigo 7º, Inciso III, Alínea " a "
CAIXA BRASIL FI REFERENCIADO DI LP	D+0	Não há	3.937.928.667,81	660	6,46 %	1.491.668,10	0,04%	Renda Fixa	Artigo 7º, Inciso IV, Alínea " a "
BRDESCO PREMIUM FI REFERENCIADO DI	D+0	Não há	5.832.199.246,04	442	16,16 %	3.731.837,78	0,06%	Renda Fixa	Artigo 7º, Inciso IV, Alínea " a "
SANTANDER CORPORATE FIC REFERENCIADO DI	D+0	Não há	4.582.199.340,91	1.113	5,20 %	1.201.829,00	0,03%	Renda Fixa	Artigo 7º, Inciso IV, Alínea " a "
CAIXA BRASIL IPCA XIII FI RENDA FIXA CRÉDITO PRIVADO	D+0	01/08/2016	93.996.741,61	49	3,54 %	817.961,66	0,87%	Renda Fixa	Artigo 7º, Inciso VII, Alínea " b "
TOTAL						23.093.513,86			





Resolução 3.922/10 RF

Resolução 3.922/10 RV

Enquadramento na Resolução 3.922/2010 - 4.392/2014

Norma	% PL	Limite	Total Artigo
Artigo 7º, Inciso I, Alínea " b "	65,11%	100%	15.036.628,34
Artigo 7º, Inciso III, Alínea " a "	3,52%	80%	813.588,98
Artigo 7º, Inciso IV, Alínea " a "	27,82%	30%	6.425.334,88
Artigo 7º, Inciso VII, Alínea " b "	3,54%	5%	817.961,66
Total Renda Fixa	100,00%	100%	23.093.513,86

Enquadramento na Política de Investimentos - 2015

Norma	% PL	Limite	Total Artigo	GAP
Artigo 7º, Inciso I, Alínea " b "	65,11%	80,00%	15.036.628,34	3.438.182,75
Artigo 7º, Inciso III, Alínea " a "	3,52%	30,00%	813.588,98	6.114.465,18
Artigo 7º, Inciso IV, Alínea " a "	27,82%	30,00%	6.425.334,88	502.719,28
Artigo 7º, Inciso VI		5,00%		1.154.675,69
Artigo 7º, Inciso VII, Alínea " a "		5,00%		1.154.675,69
Artigo 7º, Inciso VII, Alínea " b "	3,54%	5,00%	817.961,66	336.714,03
Total Renda Fixa	100,00%	140,00%	23.093.513,86	

Artigo 8º, Inciso I		5,00%		1.154.675,69
Artigo 8º, Inciso III		5,00%		1.154.675,69
Artigo 8º, Inciso IV		2,00%		461.870,28
Total Renda Variável		12,00%		


TOTAL DA CARTEIRA: 23.093.513,86

Renda Fixa		%
CDI		1,07%
IMA-B (Meta Gerencia)		-0,27%
IPCA + 6% a.a. (Meta Atuarial)		1,28%
CAIXA BRASIL IPCA XIII FI RENDA FIXA CRÉDITO PRIVADO		1,20%
SANTANDER CORPORATE FIC REFERENCIADO DI		1,08%
BRADESCO PREMIUM FI REFERENCIADO DI		1,08%
CAIXA BRASIL FI REFERENCIADO DI LP		1,07%
BB IRF-M 1 TÍTULOS PÚBLICOS FIC RENDA FIXA PREVIDENCIÁRIO		0,91%
CAIXA BRASIL IRF-M 1 TÍTULOS PÚBLICOS FI RENDA FIXA		0,91%
BRADESCO IRF-M 1 FI RENDA FIXA		0,88%
CAIXA BRASIL IDKA IPCA 2A TÍTULOS PÚBLICOS FI RENDA FIXA LP		0,84%
CAIXA BRASIL IMA-B 5 TÍTULOS PÚBLICOS FI RENDA FIXA LP		0,77%
BB IMA-B TÍTULOS PÚBLICOS FI RENDA FIXA PREVIDENCIÁRIO		-0,28%

I M P O R T A N T E

Renda Variável		%
IBOVESPA		0,61%
IBX-50		0,64%
IPCA + 6% a.a. (Meta Atuarial)		1,28%

Renda Fixa



Handwritten signatures and initials in blue ink.

Instituição	Valor	%
Caixa Econômica Federal	14.107.625,36	61,09%
Banco Bradesco	4.545.426,76	19,68%
BB Gestão de Recursos DTVM	3.238.632,74	14,02%
Banco Santander	1.201.829,00	5,20%


Segmento	Valor	%
Fundos de Renda Fixa	21.093.313,86	100,00%
Fundos de Renda Variável		

Distribuição por segmento



Sub-Segmento	Valor	%
IRF-M 1	8.520.777,01	38,61%
CDI	6.425.334,88	27,82%
IMA-B 5	3.522.590,12	16,99%
IMA-B	1.988.515,98	8,61%
IDCA 2A	1.018.334,21	4,41%
CREDITO PRIVADO	817.961,66	3,54%

Distribuição por instituição



Distribuição por segmento



Distribuição por instituição



Handwritten signatures and initials in blue ink at the bottom of the page.

ATIVOS	Mês Anterior	Aplicações	Resgates	Mês Atual	Retorno R\$	Retorno %	VaR (Value at Risk)	Retorno % Instituições
TOTAL DA CARTEIRA	22.708.672,74	5.189.087,66	4.995.995,28	23.093.513,86	191.748,74	0,84%	0,43%	
IPCA + 6% a.a. (Meta Atuarial)						1,28%		
CAIXA BRASIL IPCA XIII FI RENDA FIXA CRÉDITO PRIVADO	808.295,97			817.961,66	9.665,69	1,20%	0,13%	1,20%
SANTANDER CORPORATE FIC REFERENCIADO DI	1.189.006,44			1.201.829,00	12.822,56	1,08%	0,01%	1,08%
BRDESCO PREMIUM FI REFERENCIADO DI	3.692.092,54			3.731.837,78	39.745,24	1,08%	0,01%	1,08%
CAIXA BRASIL FI REFERENCIADO DI LP	1.475.889,22			1.491.668,10	15.778,88	1,07%	0,04%	1,07%
BRDESCO IRF-M 1 FI RENDA FIXA	806.474,35			813.588,98	7.114,63	0,88%	0,14%	0,88%
CAIXA BRASIL IDKA IPCA 2A TÍTULOS PÚBLICOS FI RENDA FIXA LP	710.302,43	300.000,00		1.018.334,21	8.031,78	0,79%	0,71%	0,84%
CAIXA BRASIL IRF-M 1 TÍTULOS PÚBLICOS FI RENDA FIXA	8.772.344,10	1.725,00	1.983.795,28	6.857.071,27	66.797,45	0,76%	0,15%	0,91%
CAIXA BRASIL IMA-B 5 TÍTULOS PÚBLICOS FI RENDA FIXA LP	1.012.282,29	2.884.595,27		3.922.590,12	25.712,56	0,66%	0,81%	0,77%
BB IRF-M 1 TÍTULOS PÚBLICOS FIC RENDA FIXA PREVIDENCIÁRIO	4.241.985,40	2.767,39	3.012.200,00	1.250.116,76	17.563,97	0,41%	0,15%	0,91%
BB IMA-B TÍTULOS PÚBLICOS FI RENDA FIXA PREVIDENCIÁRIO		2.000.000,00		1.988.515,98	-11.484,02	-0,57%	2,30%	-0,28%