




## **CONVOCAÇÃO**


O Superintendente do IPREM – Instituto de Previdência Municipal de Buritama, com base no art. 23, de Buritama, os membros do Conselho Deliberativo e Fiscal da Lei Complementar nº 16 de 29/11/2006, **CONVOCA** para o dia 30/04/2019, às 09h00min, na sede do IPREM, sito à Rua Joaquim Pereira Rosa nº 600 – Centro, para discutir a seguinte pauta:

- 1- Relatório Trimestral – 1º Trimestre 2019.

Buritama/SP, 28 de abril de 2019.

  
**HEVERTON CANDIDO DE PAIVA**  
**SUPERINTENDENTE**

  
**SALVADOR DOS SANTOS MOUTINHO**  
**PRESIDENTE CDF**

  
**ILSON JOSÉ GARCIA**  
**Conselheiro**

  
**PATRÍCIA JACOVACCI R. LOPES**  
**Conselheira**

  
**DOLORES MARIA BUENO**  
**Conselheira**


  
**LAÍS BACILIERI**  
**Conselheira**




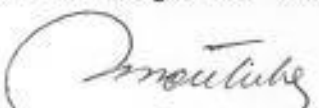
**ATA DE REUNIÃO EXTRAORDINÁRIA DO CONSELHO DO IPREM**

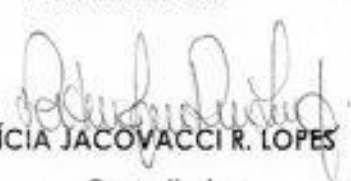
Aos 30 (trinta) dias do mês de abril de 2.019, às 9h15min, na sede deste Instituto de Previdência Municipal, em atendimento ao disposto no artigo 23 e seguintes da Lei Complementar nº 16/2.006, reuniram-se os membros do Conselho Deliberativo e Fiscal do Iprem. Estavam presentes os seguintes Conselheiros, Salvador dos Santos Moulinho, Ilson José Garcia, Patricia Jacovacci Rodrigues Lopes, Dolores Maria Bueno, Laís Bacilieri e o Superintendente do IPREM Heverton Candido de Paiva. Iniciando a reunião, passou a pauta da ordem do dia, comunicada aos senhores Conselheiros, constava o seguinte assunto a ser analisado: **Relatório Trimestral – 1º Trimestre 2019** – Foi apresentado aos membros do Conselho, relatório da carteira de investimentos do IPREM referente ao Desempenho da Carteira no 1º Trimestre 2019, expedido pela empresa Terna Capital, contratada para prestação de serviços especializados na área de investimentos (**relatório anexo**), demonstrando desempenho dos índices na visão de mercado, desempenhos de índices em comparação com meta atuarial, visão analítica da carteira demonstrando um retorno de 2,70% no trimestre, enquanto a meta atuarial ficou em 3,00%. O relatório trouxe ainda análises de limites de enquadramento com relação a Política de Investimentos e Resolução 3.922, situação regulatória análise qualitativa e considerações sobre cenário econômico. Cabe ressaltar ainda, que iniciou-se o ano de 2019 com um saldo financeiro de R\$ 45.653.099,81 (quarenta e cinco milhões seiscentos e cinquenta e três mil noventa e nove reais e oitenta e um centavos), e fechou em 31/03/2019 com saldo de R\$ 46.936.199,74 (quarenta e seis milhões novecentos e trinta e seis mil cento e noventa e nove reais e setenta e quatro reais) em conformidade com o boletim anexo. Aberta discussão. Após análise, **os membros do Conselho aprovam por unanimidade a estratégia dos investimentos no trimestre**. Assinam à presente ata:

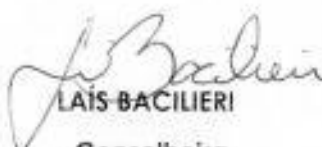
  
HEVERTON CANDIDO DE PAIVA  
SUPERINTENDENTE

  
ILSON JOSÉ GARCIA  
Conselheiro

  
DOLORES MARIA BUENO  
Conselheira

  
SALVADOR DOS SANTOS MOUTINHO  
PRESIDENTE CDF

  
PATRICIA JACOVACCI R. LOPES  
Conselheira

  
LAÍS BACILIERI  
Conselheira




# TERNAL

CAPITAL

## RELATÓRIO TRIMESTRAL

BURITAMA / SP

Handwritten signatures and initials in the bottom right corner, including a large stylized 'Z' and other illegible marks.



# RELATÓRIO TRIMESTRAL – 1º TRIMESTRE 2019

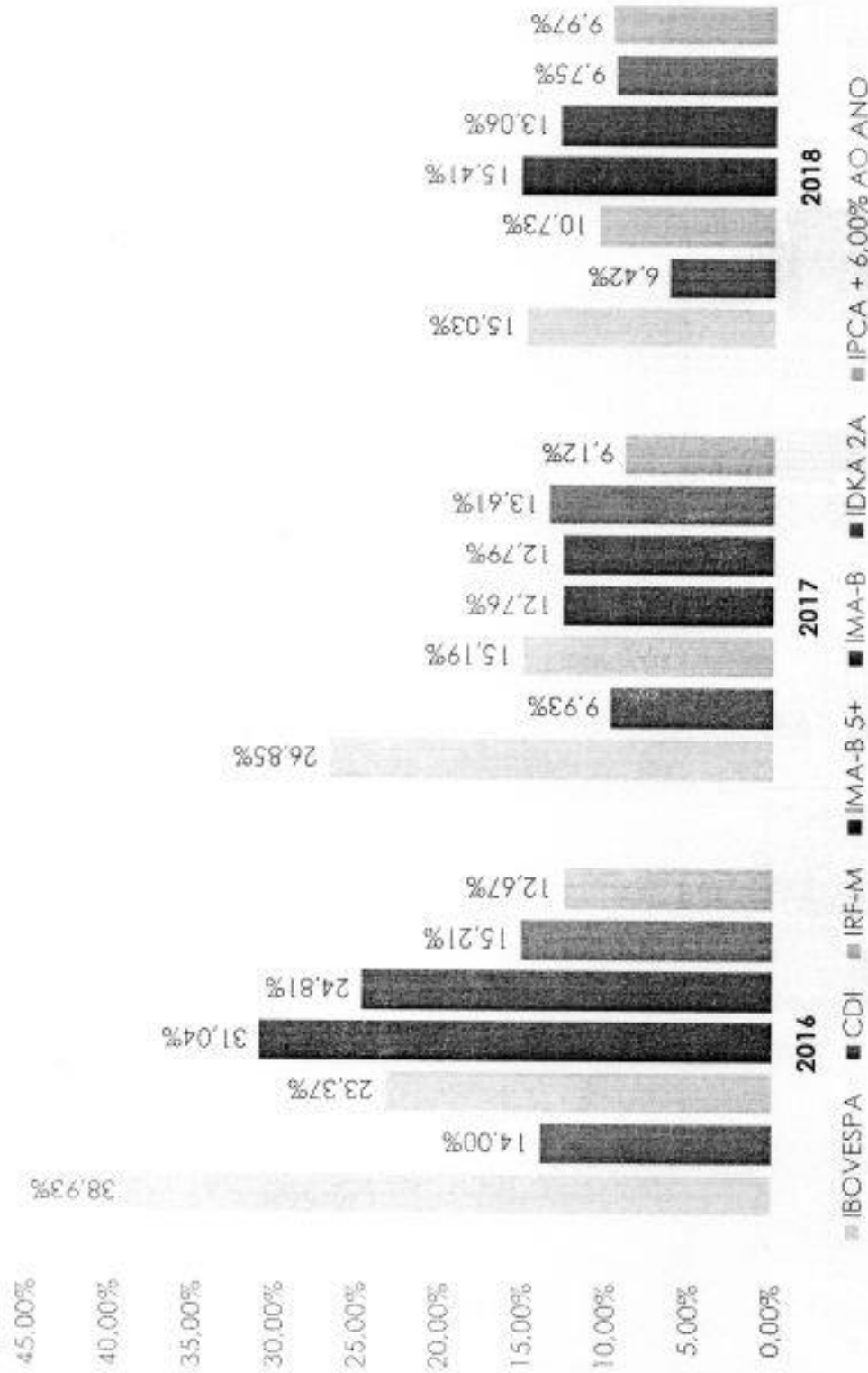
BURITAMA / SP



# TERNA

## VISÃO DE MERCADO

- DESEMPENHO DOS ÍNDICES – QUADRO GERAL HISTÓRICO



*(Handwritten signatures and initials)*

# RELATÓRIO TRIMESTRAL – 1º TRIMESTRE 2019

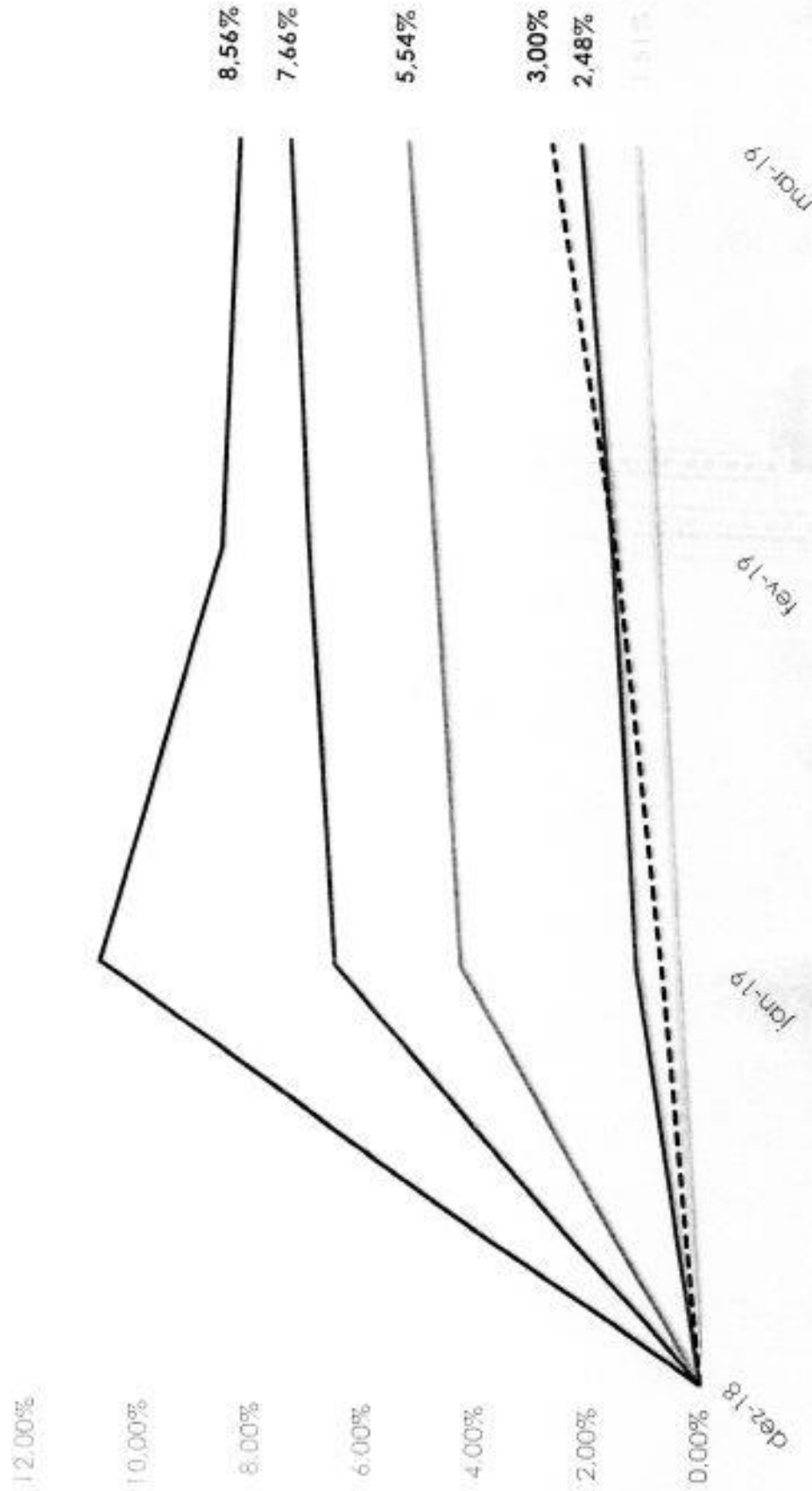
BURITAMA / SP



# TERNA

## VISÃO DE MERCADO

- DESEMPENHO DOS ÍNDICES – HISTÓRICO 2019



*[Handwritten signatures and initials]*

# RELATÓRIO TRIMESTRAL – 1º TRIMESTRE 2019

BURITAMA / SP



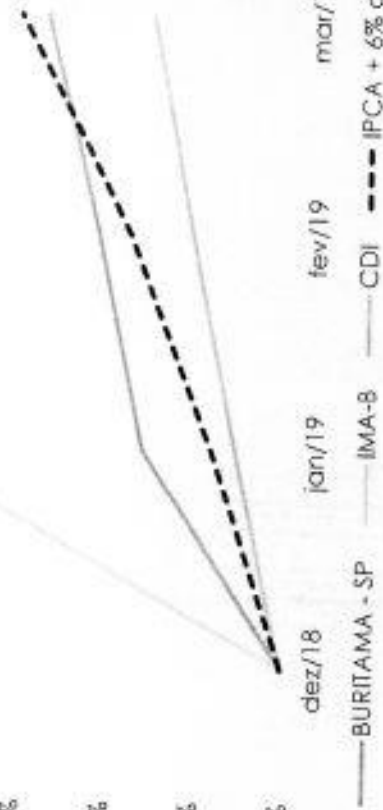
# TERNA

## VISÃO ANALÍTICA DA CARTEIRA

• TABELA DE RENTABILIDADE

	Jan/19	fev/19	mar/19	ACUMULADO
IDKA 20A	11,06%	0,64%	0,30%	12,11%
IBOVESPA	10,82%	-1,86%	-0,18%	8,56%
IMA-B 5+	6,61%	0,55%	0,43%	7,66%
IMA-B	4,37%	0,55%	0,58%	5,54%
INPC + 6% a.a.	0,85%	1,03%	1,26%	3,17%
IPCA + 6% a.a.	0,81%	0,92%	1,24%	3,00%
IMA-GERAL	1,91%	0,48%	0,56%	2,98%
IMA-B 5	1,54%	0,55%	0,78%	2,90%
<b>BURITAMA - SP</b>	<b>1,58%</b>	<b>0,50%</b>	<b>0,60%</b>	<b>2,70%</b>
IRF-M 1+	1,71%	0,23%	0,63%	2,58%
IDKA 2A	1,26%	0,53%	0,67%	2,48%
IRF-M	1,39%	0,29%	0,59%	2,28%
IRF-M 1	0,58%	0,47%	0,47%	1,53%
CDI	0,54%	0,49%	0,47%	1,51%

6,00%  
5,00%  
4,00%  
3,00%  
2,00%  
1,00%  
0,00%



dez/18    jan/19    fev/19    mar/19  
 — BURITAMA - SP    - - IMA-B    . . . CDI    - . - . IPCA + 6% a.a.

*[Handwritten signatures and initials]*

# RELATÓRIO TRIMESTRAL – 1º TRIMESTRE 2019

BURITAMA / SP



# TERNA

## VISÃO ANALÍTICA DA CARTEIRA

• DESCRIÇÃO DOS ATIVOS – MAR/2019

Gestor	CNPJ	Ativos	Vol*	VAR	Mês	% Índice	Ano	Valor(R\$) (29/03/2019)	% Carteira
<b>Renda Fixa</b>									
<b>ARTIGO 7º, INCISO I, ALÍNEA "B" - FUNDOS 100% TÍTULOS PÚBLICOS</b>									
BB GESTÃO DE RECURSOS DTVM	11.328.882/0001-35	BB IRF-M 1 TÍTULOS PÚBLICOS FIC RENDA FIXA PREVIDENCIÁRIO	0,55%	0,08	0,44%	-0,03%	1,46%	4.187.972,01	8,92%
BRADESCO ASSET MANAGEMENT	10.986.880/0001-70	BRADESCO INSTITUCIONAL IMA-B TÍTULOS PÚBLICOS FIC RENDA FIXA	5,96%	0,67	0,56%	-0,02%	2,22%	4.702.081,54	10,02%
CEF	10.740.658/0001-93	CAIXA BRASIL IMA-B TÍTULOS PÚBLICOS FIC RENDA FIXA LP	5,96%	0,67	0,56%	-0,02%	5,52%	4.593.761,46	9,79%
CEF	10.740.670/0001-06	CAIXA BRASIL IRF-M 1 TÍTULOS PÚBLICOS FIC RENDA FIXA	0,55%	0,08	0,44%	-0,03%	1,47%	1.738.685,97	3,70%
BRADESCO ASSET MANAGEMENT	11.484.558/0001-06	BRADESCO IRF-M 1 TÍTULOS PÚBLICOS FIC RENDA FIXA	0,55%	0,08	0,45%	-0,02%	1,46%	242.235,43	0,52%
CEF	11.060.913/0001-10	CAIXA BRASIL IMA-B 5 TÍTULOS PÚBLICOS FIC RENDA FIXA LP	3,07%	0,35	0,76%	-0,02%	2,85%	8.118.992,98	17,30%
SANTANDER	14.504.578/0001-90	SANTANDER IMA-B INSTITUCIONAL TÍTULOS PÚBLICOS FIC RENDA FIXA LP	5,94%	0,67	0,56%	-0,02%	5,47%	1.931.739,54	4,12%
CEF	14.386.926/0001-71	CAIXA BRASIL IDKA IPCA 24 TÍTULOS PÚBLICOS FIC RENDA FIXA LP	2,35%	0,28	0,66%	-0,01%	2,50%	8.456.926,40	18,02%
BB GESTÃO DE RECURSOS DTVM	03.543.447/0001-03	BB IMA-B 5 FIC RENDA FIXA PREVIDENCIÁRIO LP	3,06%	0,35	0,76%	-0,03%	2,83%	2.942.102,83	6,27%
BB GESTÃO DE RECURSOS DTVM	25.078.994/0001-90	BB ALOCAÇÃO ATIVA FIC RENDA FIXA PREVIDENCIÁRIO	2,98%	0,35	0,52%	-0,04%	1,57%	4.593.765,62	9,79%
<b>Sub-total ARTIGO 7º, INCISO I, ALÍNEA "B" - FUNDOS 100% TÍTULOS PÚBLICOS</b>								<b>41.508.263,77</b>	<b>88,44%</b>

Handwritten signatures and initials at the bottom of the page.

# RELATÓRIO TRIMESTRAL – 1º TRIMESTRE 2019

BURITAMA / SP



# TERNA

INVESTIMENTOS

## VISÃO ANALÍTICA DA CARTEIRA

• DESCRIÇÃO DOS ATIVOS – MAR/2019

Gestor	CNPJ	Ativos	Vol*	VAR	Mês	% Índice	Ano	Valor(R\$) (29/03/2019)	% Carteira
<b>ARTIGO 7º, INCISO IV, ALÍNEA "A" - FUNDOS RENDA FIXA (LIVRE)</b>									
BRADESCO ASSET MANAGEMENT	03.399.411/0001- 90	BRADESCO PREMIUM FI RENDA FIXA REFERENCIADO DI	0,01%	0,03	0,47%	99,71%	1,49%	2.980.229,47	6,35%
CEF	03.737.206/0001- 97	CAIXA BRASIL FI RENDA FIXA REFERENCIADO DI LP	0,02%	0,03	0,47%	99,48%	1,49%	469.414,99	1,00%
BRADESCO ASSET MANAGEMENT	08.702.798/0001- 25	BRADESCO INSTITUCIONAL IMA-B FIC RENDA FIXA	6,22%	0,70	0,51%	-0,07%	5,55%	1.973.692,80	4,21%
<b>Sub-total ARTIGO 7º, INCISO IV, ALÍNEA "A" - FUNDOS RENDA FIXA (LIVRE)</b>								<b>5.423.337,26</b>	<b>11,56%</b>
<b>Total</b>								<b>46.931.601,03</b>	<b>100%</b>

Handwritten signatures and initials at the bottom right of the page.



# RELATÓRIO TRIMESTRAL – 1º TRIMESTRE 2019

BURITAMA / SP



# TERNA

## RENTABILIDADE

FUNDO	mcr-19	Ano	6M	12M	36M	Vol.
<b>RENDA FIXA - IMA-B TOTAL</b>						
BRADESCO INSTITUCIONAL IMA-B TÍTULOS PÚBLICOS FIC RENDA FIXA	0,56%	5,46%	15,79%	13,28%	49,46%	7,20%
CAIXA BRASIL IMA-B TÍTULOS PÚBLICOS FI RENDA FIXA LP	0,56%	5,52%	15,95%	13,52%	50,36%	7,19%
SANTANDER IMA-B INSTITUCIONAL TÍTULOS PÚBLICOS FIC RENDA FIXA LP	0,56%	5,47%	15,88%	13,42%	50,28%	7,20%
BRADESCO INSTITUCIONAL IMA-B FIC RENDA FIXA	0,51%	5,55%	16,41%	13,50%	51,61%	7,38%
IMA-B	0,58%	5,54%	15,99%	13,71%	53,06%	6,65%
<b>RENDA FIXA - IMA-B 5</b>						
CAIXA BRASIL IMA-B 5 TÍTULOS PÚBLICOS FI RENDA FIXA LP	0,76%	2,85%	7,64%	9,00%	38,00%	2,95%
BB IMA-B 5 FIC RENDA FIXA PREVIDENCIÁRIO LP	0,76%	2,83%	7,56%	8,97%	38,04%	2,95%
IMA-B 5	0,78%	2,90%	7,68%	9,19%	39,51%	2,76%
<b>RENDA FIXA - IDKA 2A</b>						
CAIXA BRASIL IDKA IPCA 2A TÍTULOS PÚBLICOS FI RENDA FIXA LP	0,66%	2,50%	5,99%	8,71%	37,13%	2,33%
IDKA IPCA 2A	0,67%	2,48%	5,97%	9,19%	40,00%	2,15%

Handwritten signatures and initials at the bottom of the page.

# RELATÓRIO TRIMESTRAL – 1º TRIMESTRE 2019

BURITAMA / SP



# TERNA

## RENTABILIDADE

FUNDO	mar-19	Ano	6M	12M	36M	Vol.
<b>RENDA FIXA - IRF-M 1</b>						
BRADESCO IRF-M 1 TÍTULOS PÚBLICOS FI RENDA FIXA	0,45%	1,46%	3,47%	6,42%	32,35%	0,55%
CAIXA BRASIL IRF-M 1 TÍTULOS PÚBLICOS FI RENDA FIXA	0,44%	1,47%	3,51%	6,50%	32,53%	0,54%
BB IRF-M 1 TÍTULOS PÚBLICOS FIC RENDA FIXA PREVIDENCIÁRIO	0,44%	1,46%	3,49%	6,45%	32,28%	0,55%
IRF-M 1	0,47%	1,53%	3,59%	6,68%	33,06%	0,94%
<b>RENDA FIXA - NÃO REFERENCIADOS / DI</b>						
BB ALOCAÇÃO ATIVA FIC RENDA FIXA PREVIDENCIÁRIO	0,52%	2,94%	8,60%	9,29%		
BRADESCO PREMIUM FI RENDA FIXA REFERENCIADO DI	0,47%	1,49%	3,03%	6,22%	31,95%	0,20%
CAIXA BRASIL FI RENDA FIXA REFERENCIADO DI LP	0,47%	1,49%	3,01%	6,18%	30,99%	0,19%
CDI	0,47%	1,51%	3,07%	6,34%	31,11%	0,89%

*(Handwritten signatures and initials)*

# RELATÓRIO TRIMESTRAL – 1º TRIMESTRE 2019

BURITAMA / SP



# TERNA

## RENTABILIDADE

QUADRO GERAL DE ÍNDICES	ANO					Vol.
	mar-19	6M	12M	36M		
IDKA 20A	0,30%	12,11%	38,18%	25,70%	89,69%	17,06%
IMA-B 5+	0,43%	7,66%	23,23%	17,28%	63,01%	9,82%
IMA-B	0,58%	5,54%	15,99%	13,71%	53,06%	6,65%
IPCA + 6,00% A O ANO	1,24%	3,00%	4,91%	10,85%	33,74%	0,92%
IMA-GERAL	0,56%	2,98%	8,61%	9,51%	44,18%	3,24%
IMA-B 5	0,78%	2,90%	7,68%	9,19%	39,51%	2,76%
IRF-M 1+	0,63%	2,58%	10,76%	10,21%	56,49%	4,88%
IDKA IPCA 2A	0,67%	2,48%	5,97%	9,19%	40,00%	2,15%
IRF-M	0,59%	2,28%	8,65%	9,14%	49,11%	3,58%
IRF-M 1	0,47%	1,53%	3,59%	6,68%	33,06%	0,94%
CDI	0,47%	1,51%	3,07%	6,34%	31,11%	0,89%
IBRX	-0,11%	8,64%	21,56%	12,67%	91,90%	19,55%
IBOVESPA	-0,18%	8,56%	20,26%	11,77%	90,61%	19,89%
IBRX50	-0,18%	8,38%	18,90%	10,57%	87,22%	19,74%

Handwritten signatures and initials at the bottom of the page.

# RELATÓRIO TRIMESTRAL – 1º TRIMESTRE 2019

BURITAMA / SP



# TERNA

CAPITAL

## ANÁLISE DA CARTEIRA 2019

• 1º TRIMESTRE 2019

PERFIL	COMPOSIÇÃO DA CARTEIRA				RENT. INDICIES	
	INDICES	jun/19	fev/19	mar/19	1º TRIMESTRE	
LONGUISSIMO PRAZO	DISPONIBIL. FINANC	0,00%	0,00%	0,00%	ND	
	IDXA-IPCA-20A	0,00%	0,00%	0,00%	12,11%	
	IRF-M 1+	0,00%	0,00%	0,00%	2,58%	
	IMA-B 5+	0,00%	0,00%	0,00%	7,66%	
LONGO PRAZO	IMA-B	28,36%	28,25%	28,13%	5,54%	
	IMA-GERAL	0,00%	0,00%	0,00%	2,98%	
MÉDIO PRAZO	IRF-M	0,00%	0,00%	0,00%	2,28%	
	IMA-B 5	23,71%	23,62%	23,57%	2,90%	
	IDXA-IPCA-2A	18,14%	18,08%	18,02%	2,48%	
CURTO PRAZO	IRF-M 1	14,58%	12,84%	13,14%	1,53%	
	DI / (NÃO CP)	5,33%	7,39%	7,35%	1,51%	
RENDA VARIÁVEL	GESTÃO DE DURATION	9,88%	9,83%	9,79%	ND	
	FIDC / CP	0,00%	0,00%	0,00%	ND	
	MM	0,00%	0,00%	0,00%	1,51%	
	AÇÕES	0,00%	0,00%	0,00%	8,56%	
	FIP	0,00%	0,00%	0,00%	ND	
	FII	0,00%	0,00%	0,00%	ND	
	TOTAL	100%	100%	100%		
META ATUARIAL	IPCA + δ% a.a.				3,00%	

*Handwritten signatures and initials:*  
 [Signature] [Signature] [Signature]  
 BPD

# RELATÓRIO TRIMESTRAL – 1º TRIMESTRE 2019

BURITAMA / SP



# TERNA

## ANÁLISE DE LIMITES RESOLUÇÃO CMN 3.922/2010

• LIMITES – RESOLUÇÃO CMN 3.922/2010 – 4.604/2017 – 4.695/2018 – RENDA FIXA

ENQUADRAMENTO	LIMITES RES. 3.922	POLÍTICA DE INV. 2019	CARTEIRA ATUAL (%)	CARTEIRA ATUAL (R\$)	LIMITES RES. 3922 / P.L. (%)	LIMITES RES. 3922 / P.L. (R\$)
Disponibilidades Financeiras			0,00%	0,00		
Títulos Públicos		0,00%	0,00%	0,00	0,00%	0,00
Fundos 100% Títulos Públicos	100,00%	90,00%	88,44%	41.508.263,74	1,56%	730.177,15
ETFs 100% Títulos Públicos		0,00%	0,00%	0,00	0,00%	0,00
Operações Compromissadas	5,00%	0,00%	0,00%	0,00	0,00%	0,00
Fundos Renda Fixa "Referenciado"	60,00%	60,00%	0,00%	0,00	60,00%	28.158.960,59
ETFs Renda Fixa "Referenciado"		0,00%	0,00%	0,00	0,00%	0,00
Fundos Renda Fixa (Livre)	40,00%	40,00%	11,56%	5.423.337,25	28,44%	13.349.303,15
ETFs Renda Fixa (Livre)		0,00%	0,00%	0,00	0,00%	0,00
Letras Imobiliárias Garantidas (UG)	20,00%	0,00%	0,00%	0,00	0,00%	0,00
Certificado de Depósito Bancário (CDB)	15,00%	0,00%	0,00%	0,00	0,00%	0,00
Poupança		0,00%	0,00%	0,00	0,00%	0,00
FIDC Aberto	5,00%	5,00%	0,00%	0,00	5,00%	2.346.580,05
FIDC Fechado		5,00%	0,00%	0,00	5,00%	2.346.580,05
Fundos RF Crédito Privado	5,00%	5,00%	0,00%	0,00	5,00%	2.346.580,05
Fundos RF Deb. Infraestrutura	5,00%	0,00%	0,00%	0,00	0,00%	0,00

RENDA FIXA

*[Handwritten signatures and initials]*

# RELATÓRIO TRIMESTRAL – 1º TRIMESTRE 2019

BURITAMA / SP



# TERNA

CAPITAL

## ANÁLISE DE LIMITES RESOLUÇÃO CMN 3.922/2010

• LIMITES – RESOLUÇÃO CMN 3.922/2010 – 4.604/2017 – 4.695/2018 – RENDA VARIÁVEL

ENQUADRAMENTO	LIMITES RES. 3.922		POLÍTICA DE INV. 2019		CARTEIRA ATUAL		LIMITES RES. 3922 / P.L. RES. 3922 / P.L.		
	3.922		INV. 2019	(%)	(R\$)	(R\$)	(%)	(R\$)	
RENDA VARIÁVEL	Fundos de Ações "Indexado"	30,00%	15,00%	0,00%	0,00	7.039.740,15	15,00%		
	ETFs Ações "Indexado"		0,00%	0,00%	0,00	0,00	0,00%		
	Fundos de Ações	20,00%	10,00%	0,00%	0,00	4.693.160,10	10,00%		
	ETFs Ações		0,00%	0,00%	0,00	0,00	0,00%		
	Fundos Multimercado (FIM)	10,00%	10,00%	0,00%	0,00	4.693.160,10	10,00%		
	Fundos de Participações (FIP)	5,00%	5,00%	0,00%	0,00	2.346.580,05	5,00%		
	Fundos Imobiliários (FII)	5,00%	5,00%	0,00%	0,00	2.346.580,05	5,00%		

Handwritten signatures and initials at the bottom of the page.

RELATÓRIO TRIMESTRAL – 1º TRIMESTRE 2019

BURITAMA / SP



# TERNA

## ANÁLISE DE LIMITES DE ENQUADRAMENTO

• LIMITES – RESOLUÇÃO CMN 3.922/2010 - 4.604/2017 – 4.695/2018 - PATRIMÔNIO LÍQUIDO DOS FUNDOS

FUNDO	VALOR (R\$)	PL FUNDO (R\$)	LIMITES RPPS PL FUNDO (%)	RPPS / PL FUNDO (%)
BRADERCO INSTITUCIONAL IMA-B TÍTULOS PÚBLICOS FIC RENDA FIXA	4.702.081,54	706.792.784,92	15,00%	0,67%
BRADERCO IRF-M 1 TÍTULOS PÚBLICOS FI RENDA FIXA	242.235,43	1.288.250.914,24	15,00%	0,02%
CAIXA BRASIL IDKA IPCA 2A TÍTULOS PÚBLICOS FI RENDA FIXA LP	8.456.926,42	8.305.805.526,97	15,00%	0,10%
CAIXA BRASIL IMA-B 5 TÍTULOS PÚBLICOS FI RENDA FIXA LP	8.118.992,98	9.063.168.823,86	15,00%	0,09%
CAIXA BRASIL IMA-B TÍTULOS PÚBLICOS FI RENDA FIXA LP	4.593.761,46	9.918.979.524,38	15,00%	0,05%
CAIXA BRASIL IRF-M 1 TÍTULOS PÚBLICOS FI RENDA FIXA	1.738.685,92	15.289.754.586,12	15,00%	0,01%
BB IRF-M 1 TÍTULOS PÚBLICOS FIC RENDA FIXA PREVIDENCIÁRIO	4.187.972,00	10.181.411.879,74	15,00%	0,04%
BB IMA-B 5 FIC RENDA FIXA PREVIDENCIÁRIO LP	2.942.102,83	3.346.293.317,56	15,00%	0,09%
BB ALOCAÇÃO ATIVA FIC RENDA FIXA PREVIDENCIÁRIO	4.593.765,62	5.854.681.523,58	15,00%	0,08%
SANTANDER IMA-B INSTITUCIONAL TÍTULOS PÚBLICOS FIC RENDA FIXA LP	1.931.739,54	652.902.855,93	15,00%	0,30%
BRADERCO PREMIUM FI RENDA FIXA REFERENCIADO DI	2.980.229,46	7.139.076.176,08	15,00%	0,04%
BRADERCO INSTITUCIONAL IMA-B FIC RENDA FIXA	1.973.692,80	1.337.418.435,44	15,00%	0,15%
CAIXA BRASIL FI RENDA FIXA REFERENCIADO DI LP	469.414,99	6.496.458.652,48	15,00%	0,01%

# RELATÓRIO TRIMESTRAL – 1º TRIMESTRE 2019

BURITAMA / SP



# TERNA

## ANÁLISE DE LIMITES DE ENQUADRAMENTO

- LIMITES – RESOLUÇÃO CMN 3.922/2010 - 4.604/2017 – 4.695/2018 - PATRIMÔNIO LÍQUIDO DOS GESTORES

GESTOR	PL GESTOR	% PL GESTOR
BB Gestão de Recursos DTVM	971.006.529.635,59	0,00%
Bradesco Asset Management	594.300.610.934,03	0,00%
Caixa Econômica Federal	341.611.817.396,76	0,01%
Santander Brasil Asset Management	258.294.701.322,87	0,00%

*[Handwritten signatures and initials]*





**ANÁLISE QUALITATIVA**

• LIQUIDEZ

- A atual carteira de investimentos **NÃO POSSUI** em seu patrimônio valores investidos em fundos com liquidez mais restrita.
- Lembramos que o RPPS deverá observar as exigências contidas na Portaria MPS 440/2013, quanto à necessidade de o investimento ser precedido de atestado de responsável legal pelo RPPS, evidenciando a sua compatibilidade com as obrigações presentes e futuras sempre que efetuar investimentos em fundos com liquidez mais restrita.

• CRÉDITO

- **0,00%** do portfólio de investimentos do RPPS estão alocados em fundos que possuem maior concentração em ativos com grau de risco de crédito.

# RELATÓRIO TRIMESTRAL – 1º TRIMESTRE 2019

BURITAMA / SP



# TERNA

CAPITAL

## SITUAÇÃO REGULATÓRIA

- CRP
  - Último CRP Emitido em: 04/03/2019
  - Validade: 31/08/2019
  - Extrato de Irregularidades: consultado em 16/04/2019
  
- DRAA 2018
  - Resultado Atuarial: Equilíbrio Atuarial R\$ 0,00
  - Plano de Amortização de Déficit: R\$ 41.963.613,87
  - Parcelamento de Débitos Previdenciários: R\$ 3.666.436,05
  
- ENQUADRAMENTO
  - A carteira de investimentos do RPPS (posição MAR/2019), está "ENQUADRADA" perante os requisitos da Resolução CMN n° 3.922/2010 e política de Investimentos 2019.

# RELATÓRIO TRIMESTRAL – 1º TRIMESTRE 2019

BURITAMA / SP



# TERNA

INVESTIMENTOS

## CONSIDERAÇÕES FINAIS

- PERFORMANCE

- 1º trimestre / 2019

- Instituto **2,70% x 3,00%** Meta Atuarial (IPCA + 6% a.a.)
    - Rentabilidade **-0,29%** abaixo da meta atuarial no período.

- Fundos de Investimento

- Todos os fundos da carteira obtiveram retornos próximos a seus benchmark demonstrando alinhamento às suas respectivas políticas de investimentos.

**DISCLAIMER**

O conteúdo desse arquivo foi preparado pela Terna Capital Consultoria de Investimentos Ltda. ("Terna Capital") para uso exclusivo do destinatário, não podendo ser reproduzido ou distribuído por este a qualquer pessoa sem expressa autorização da Terna Capital.

A Terna Capital não se responsabiliza pela utilização destas informações pelos seus clientes e ressalta que, sendo uma Consultoria de Investimentos, não possui nenhuma discricão ou poder de influência nas tomadas de decisão de seus clientes e, consequentemente das perdas e ganhos obtidos.

As informações aqui contidas têm o objetivo exclusivo de prover informações e não representam, em nenhuma hipótese, uma oferta de compra e venda ou solicitação de compra e venda de qualquer valor mobiliário ou instrumento financeiro, sendo apenas também uma OPINIÃO que reflete o momento da análise e são consubstanciadas em informações coletadas públicas e/ou privadas que julgamos confiáveis.

As informações aqui contidas também não representam garantia de exatidão das informações prestadas ou julgamento sobre a qualidade das mesmas, e não devem ser consideradas como tais. As opiniões contidas em todo o conteúdo são baseadas em julgamentos e estimativas, estando, portanto, sujeitas a mudanças.

As informações em todo o conteúdo procuram estar em consonância com o regulamento mais atualizado dos valores mobiliários mencionados, mas não substituem a leitura de seus materiais regulatórios, tais como regulamentos e prospectos de distribuição. É recomendada a leitura cuidadosa tanto do prospecto quanto do regulamento, com especial atenção para as cláusulas relativas ao objetivo e à política de investimento dos fundos de investimento. Todas as informações sobre os produtos aqui mencionados, bem como o regulamento e o prospecto, podem ser obtidas com o responsável pela distribuição dos valores mobiliários ou em seu site na internet.

A rentabilidade obtida no passado não representa garantia de rentabilidade futura. Os fundos estruturados (FIDC / FIP / FII) possuem, além do risco de mercado refletido na volatilidade de suas cotas, riscos associados e específicos à sua exposição, dentre eles o risco de crédito.

Os RPPS devem estar adequados à Portaria nº 519, de 24 de Agosto de 2011 e suas alterações conforme Portarias nº 170, de 25 de Abril de 2012; nº 440, de 09 de Outubro de 2013 e nº 300 de 03 de Julho de 2015, além da Resolução CMN nº 3.922 de 25 de Novembro de 2010 e sua alteração conforme Resolução CMN nº 4.392 de 19 de Dezembro de 2014 e Resolução CMN nº 4.604 de 19 de Outubro de 2017, que dispõem sobre as aplicações dos recursos financeiros dos Regimes Próprios de Previdência Social, instituídos pela União, Estados, Distrito Federal e Municípios e dá outras providências.



Período: 31/03/2019 até 31/03/2019

Conta	Descrição	Unid. Organizacional Município de Curitiba		Unid. Geral CONSOLIDADO GERAL	
		Saldo Anterior	Depósitos	Retiradas	Saldo Atual
<b>Movimento</b>					
3827	001/16764/63633-9 - Banco do Brasil S/A	1,83 D	0,00	0,00	1,83 D
38267	1676-4/100128-0 - Banco do Brasil S/A - Geral	4.020,35 D	0,00	0,00	4.020,35 D
3834	217/21121/7500-0 Banco Bradesco S/A. - Geral	530,65 D	0,00	0,00	530,65 D
3817	4243/100-9/Caixa Economica Federal - CURITIBA	45,92 D	0,00	0,00	45,92 D
	<b>SubTotal</b>	<b>4.598,75 D</b>	<b>0,00</b>	<b>0,00</b>	<b>4.598,75 D</b>
<b>Fundo de Renda Fixa</b>					
3845	BB PREV. RENDA FIXA IRP-M 1 TIT. PÚBLICOS -	1.294.007,22 D	0,00	0,00	1.294.007,22 D
3847	BRANDESCO FI RP IMA-B TITULOS PUBLICOS	4.702.081,54 D	0,00	0,00	4.702.081,54 D
3852	CAIXA FI BRASIL IRP-M 1 TIT. PÚBLICOS	1.636.767,31 D	0,00	0,00	1.636.767,31 D
3854	CAIXA FI BRASIL IMA-B TIT. PÚBLICOS RP	4.593.761,46 D	0,00	0,00	4.593.761,46 D
3855	CAIXA FI BRASIL IMA-B 5 TIT. PUB. RP LP	8.118.992,98 D	0,00	0,00	8.118.992,98 D
3894	CAIXA FI BRASIL IRP-M 1 TIT. PUB. - C/C 22-1	101.918,61 D	0,00	0,00	101.918,61 D
29986	SANTANDER FIC FI IMA-B INST. TIT. PUB. RP LP	1.931.739,54 D	0,00	0,00	1.931.739,54 D
30268	BB PREV. RENDA FIXA IRP-M 1 TIT. PÚBLICOS -	2.893.964,78 D	0,00	0,00	2.893.964,78 D
41433	BB PREVIDENCIÁRIO RENDA FIXA IMA-B 5 LP	2.942.102,83 D	0,00	0,00	2.942.102,83 D
41435	BRANDESCO FI RENDA FIXA IRP-M 1 TITULOS PÚBLICOS	242.235,43 D	0,00	0,00	242.235,43 D
42407	BB PREVIDENCIÁRIO RP ALOCAÇÃO ATIVA	4.593.765,62 D	0,00	0,00	4.593.765,62 D
	<b>SubTotal</b>	<b>33.051.337,32 D</b>	<b>0,00</b>	<b>0,00</b>	<b>33.051.337,32 D</b>
<b>Fundo de Renda Fixa Referenciado</b>					
3838	BRANDESCO FI RENDA FIXA IMA-B	1.973.692,80 D	0,00	0,00	1.973.692,80 D
3842	CAIXA FI BRASIL IDKA IPCA 2A TP RP LP	8.456.926,42 D	0,00	0,00	8.456.926,42 D
3901	CAIXA FI BRASIL DI REFERENCIADO DI LONGO PRAZO	469.414,99 D	0,00	0,00	469.414,99 D
3902	BRANDESCO FI REFERENCIADO DI PREMIUM	2.980.229,46 D	0,00	0,00	2.980.229,46 D
	<b>SubTotal</b>	<b>13.880.263,67 D</b>	<b>0,00</b>	<b>0,00</b>	<b>13.880.263,67 D</b>
	<b>Total Geral</b>	<b>46.936.199,74 D</b>	<b>0,00</b>	<b>0,00</b>	<b>46.936.199,74 D</b>

*[Handwritten signatures and initials]*