



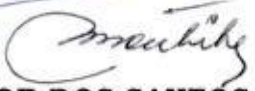
CONVOCAÇÃO

O Superintendente do IPREM – Instituto de Previdência Municipal de Buritama, com base no art. 23, de Buritama, os membros do Conselho Deliberativo e Fiscal da Lei Complementar nº 16 de 29/11/2006, **CONVOCA** para o dia 21/01/2019, às 09h00min, na sede do IPREM, sito à Rua Joaquim Pereira Rosa nº 600 – Centro, para discutir a seguinte pauta:

- 1- Desempenho da Carteira no Ano de 2018; e
- 2- Estratégia da Carteira/relocações 2019;

Buritama/SP, 18 de janeiro de 2019.


HEVERTON CANDIDO DE PAIVA
SUPERINTENDENTE


SALVADOR DOS SANTOS MOUTINHO
PRESIDENTE CDF


ILSON JOSÉ GARCIA

Conselheiro


PATRÍCIA JACOVACCI R. LOPES

Conselheira


DOLORES MARIA BUENO

Conselheira


LAÍS BACILIERI

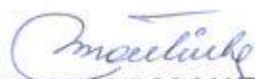
Conselheira




ATA DE REUNIÃO EXTRAORDINÁRIA DO CONSELHO DO IPREM

Aos 21 (vinte e um) dias do mês de janeiro de 2019, às 9h, na sede deste Instituto de Previdência Municipal, em atendimento ao disposto no artigo 23 e seguintes da Lei Complementar nº 16/2.006, reuniram-se os membros do Conselho Deliberativo e Fiscal do Iprem. Estavam presentes os seguintes Conselheiros: Salvador dos Santos Moulinho, Ilson José Garcia, Patrícia Jacovacci Rodrigues Lopes, Dolores Maria Bueno, Laís Bacilieri e o Superintendente do IPREM Heverton Candido de Paiva. Iniciando a reunião, passou a pauta da ordem do dia, comunicada aos senhores Conselheiros, constavam os seguintes assuntos a serem analisado; **1 – Desempenho da Carteira no ano de 2018; 2 – Estratégia da Carteira/Realocações 2019. Item 1** – Foi apresentado aos membros do Comitê, relatório da carteira de investimentos do IPREM referente ao Desempenho da Carteira no Ano de 2018, expedido pela empresa Terna Capital, contratada para prestação de serviços especializados na área de investimentos (**relatório anexo**), demonstrando no cenário econômico desempenho da taxa selic, PIB, relatório Focus – Banco Central (perspectiva com comparativo 2018/2019), desempenho dos índices na visão de mercado, desempenhos de índices em comparação com meta atuarial, visão analítica da carteira demonstrando um retorno de 8,52% no ano, enquanto a meta atuarial ficou em 9,92%. O relatório trouxe ainda evolução histórica da composição da carteira, análises de limites de enquadramento com relação a Política de Investimentos e Resolução 3.922, situação regulatória análise qualitativa e considerações sobre cenário econômico. Cabe ressaltar ainda, que conforme contabilizado foi obtido um retorno financeiro nas aplicações de R\$ 3.514.946,20 três milhões quinhentos e quatorze mil novecentos e quarenta e seis mil e vinte centavos). O saldo financeiro em 31/12/2018 é de R\$ 45.653.099,81 (quarenta e cinco milhões seiscentos e cinquenta e três mil noventa e nove reais e oitenta e um centavos) em conformidade com o boletim anexo. **Item 2** – O Superintendente apresentou aos membros do Conselho a proposta do Comitê de realocação das aplicações da carteira conforme planilha anexa. Aberta discussão. Após análise, inclusive dos relatórios anexos (pág. 17 a 20 anexo) a ata nº 02/2019 do Comitê, onde a Consultoria de Investimentos sugere uma maior exposição nos fundos de longo prazo, **os membros do Conselho aprovam por unanimidade a estratégia conforme os percentuais definidos na referida planilha**. Assinam à presente ata:


HEVERTON CANDIDO DE PAIVA
SUPERINTENDENTE


SALVADOR DOS SANTOS MOUTINHO
PRESIDENTE CDF


ILSON JOSÉ GARCIA


PATRÍCIA JACOVACCI R. LOPES

Conselheiro

Conselheira


DOLORES MARIA BUENO


LAÍS BACILIERI

Conselheira

Conselheira

Rua Joaquim Pereira Rosa, 600 – Fones (18) 3691-1879 – 3691-2771

CEP 15290-000 – BURITAMA - SP



CONSIDERAÇÕES E ORIENTAÇÕES FINAIS

• REALOCAÇÃO

- Tendo em vista o cenário econômico base, recomendamos ao IPREM uma maior exposição ao duration de longo prazo, notadamente em investimentos no IMA-B e/ou Gestão de Duration.
- Os fundos de Gestão de Duration são interessantes pois possuem flexibilidade em suas políticas de investimentos para encurtarem e alongarem suas carteiras livremente de acordo com a visão dos gestores.
- Assim, recomendamos uma realocação de 20% da carteira de fundos com indexadores IDKA 2A IPCA ou IMA-B 5 para fundos de Gestão de Duration.
- Por fim recomendamos uma realocação de 10% da carteira de fundos com indexadores IRF-M 1 ou CDI para fundos com indexadores IMA-B.

PS: ressaltamos que ainda possuímos uma visão positiva em relação à Renda Variável, principalmente em relação a Fundos de Ações e Multimercados que também tendem a ter bom desempenho em caso de um cenário macroeconômico favorável em relação à Reforma da Previdência e às medidas econômicas pretendidas pelo novo Governo. Atendendo à demanda do IPREM nos ativemos à uma sugestão contemplando apenas a Renda Fixa.

RELATÓRIO DE ANÁLISE

BURITAMA / SP

15/01/2019



TERNA

CAPITAL

CONSIDERAÇÕES E ORIENTAÇÕES FINAIS

• COMPARATIVO – FUNDOS IMA-B 100% TÍTULOS PÚBLICOS

X Resumo	Nome	Ano	Benchmark: IMA-B			Período: 60 meses
			Excesso de Retorno	Medidas (0 de 5)	Retorno (%)	
			24 meses	36 meses	60 meses	
	BB-IMA-B TÍTULOS PÚBLICOS FI RENDA FIXA PREVIDENCIÁRIO	12,74	28,35	59,44	95,04	
	Excesso do IMA-B	-0,30	-0,66	-1,21	-2,82	
	BRADESCO INSTITUCIONAL IMA-B TÍTULOS PÚBLICOS FIC RENDA FIXA	12,64	27,89	58,90	93,57	
	Excesso do IMA-B	-0,40	-1,12	-1,75	-4,29	
	CAIXA BRASIL IMA-B TÍTULOS PÚBLICOS FI RENDA FIXA LE	12,81	28,45	59,58	93,38	
	Excesso do IMA-B	-0,22	-0,56	-1,07	-4,48	
	SANTANDER IMA-B INSTITUCIONAL TÍTULOS PÚBLICOS FIC RENDA FIXA LE	12,76	28,47	59,80	94,65	
	Excesso do IMA-B	-0,27	-0,54	-0,85	-3,21	

ATIVOS SELECIONADOS

[Handwritten signatures and initials]

RELATÓRIO DE ANÁLISE

BURITAMA / SP

15/01/2019



TERNA

CAPITAL

CONSIDERAÇÕES E ORIENTAÇÕES FINAIS

• COMPARATIVO – FUNDOS GESTÃO DE DURATION

X Resumo	Nome	Ano	Retorno (te.) +				Período: 60 meses
			Benchmark IMA-B	Excesso de Retorno	Médias (0 de \$)	36 meses	
	BB ALOCAÇÃO ATIVA FIC RENDA FIXA PREVIDENCIÁRIO	9,89		24 meses		36 meses	60 meses
	Excesso do IMA-B	-3,15		24,07		-	-
	BRAGESSO ALOCAÇÃO DINÂMICA FIC RENDA FIXA	9,47		-4,94		-	-
	Excesso do IMA-B	-3,56		-		-	-
	CAIXA BRASIL GESTÃO ESTRATÉGICA FIC RENDA FIXA	7,80		20,33		-	-
	Excesso do IMA-B	-5,24		-8,68		-	-
	ITAU INSTITUCIONAL ALOCAÇÃO DINÂMICA FIC RENDA FIXA	8,19		22,89		48,98	-
	Excesso do IMA-B	-4,84		-6,12		-11,67	-

ATIVOS SELECIONADOS

[Handwritten signatures and initials]

**15/01/2019****TERNA**
CAPITAL**DISCLAIMER**

O conteúdo desse arquivo foi preparado pela Tema Capital Consultoria de Investimentos Ltda. ("Tema Capital") para uso exclusivo do destinatário, não podendo ser reproduzido ou distribuído por este a qualquer pessoa sem expressa autorização da Tema Capital.

A Tema Capital não se responsabiliza pela utilização destas informações pelos seus clientes e ressalta que, sendo uma Consultoria de Investimentos, não possui nenhuma discricção ou poder de influência nas tomadas de decisão de seus clientes e, conseqüentemente das perdas e ganhos obtidos.

As informações aqui contidas têm o objetivo exclusivo de prover informações e não representam, em nenhuma hipótese, uma oferta de compra e venda ou solicitação de compra e venda de qualquer valor mobiliário ou instrumento financeiro, sendo apenas também uma OPINIÃO que reflete o momento da análise e são consubstanciadas em informações coletadas públicas e/ou privadas que julgamos confiáveis.

As informações aqui contidas também não representam garantia de exatidão das informações prestadas ou julgamento sobre a qualidade das mesmas, e não devem ser consideradas como tais. As opiniões contidas em todo o conteúdo são baseadas em julgamentos e estimativas, estando, portanto, sujeitas a mudanças.

As informações em todo o conteúdo procuram estar em consonância com o regulamento mais atualizado dos valores mobiliários mencionados, mas não substituem a leitura de seus materiais regulatórios, tais como regulamentos e prospectos de distribuição. É recomendada a leitura cuidadosa tanto do prospecto quanto do regulamento, com especial atenção para as cláusulas relativas ao objetivo e à política de investimento dos fundos de investimento, bem como às disposições do prospecto e do regulamento que tratam das fatoras de risco a que o fundo está exposto. Todas as informações sobre os produtos aqui mencionados, bem como o regulamento e o prospecto, podem ser obtidas com o responsável pela distribuição dos valores mobiliários ou em seu site na internet.

A rentabilidade obtida no passado não representa garantia de rentabilidade futura. Os fundos estruturados (FIDC / FIP / FII) possuem, além do risco de mercado refletido na volatilidade de suas cotas, riscos associados e específicos à sua exposição, dentre eles o risco de crédito.

Os RPPS devem estar adequados à Portaria nº 519, de 24 de Agosto de 2011 e suas alterações conforme Portarias nº 170, de 25 de Abril de 2012; nº 440, de 09 de Outubro de 2013 e nº 300 de 03 de Julho de 2015, além da Resolução CMN nº 3.922 de 25 de Novembro de 2010 e sua alteração conforme Resolução CMN nº 4.392 de 19 de Dezembro de 2014 e Resolução CMN nº 4.604 de 19 de Outubro de 2017, que dispõem sobre as aplicações dos recursos financeiros dos Regimes Próprios de Previdência Social, instituídos pela União, Estados, Distrito Federal e Municípios e dá outras providências.



INSTITUTO DE PREVIDÊNCIA MUNICIPAL DE BURITAMA
CNPJ 59.764.258/0001-07
Edifício JOSÉ DE MEDEIROS FILHO - "Zé Simbra"

ESTRATÉGIA PROPOSTA 2019

CNPJ	NOME DO FUNDO	SALDO DEZEMBRO 2018	%	RESGATE	APLICAÇÃO	R\$ PROPOSTO	% PROPOSTO	DESCRIÇÃO
11.328.882/0001-35	BB IRF-M 1 TÍTULOS PÚBLICOS FIC RF PREVIDENCIÁRIO	4.103.821,91	9,02%	-	-	4.103.821,91	9,02%	CURTO PRAZO
10.740.570/0001-06	CAIXA BRASIL IRF-M 1 TÍTULOS PÚBLICOS FI RF	2.085.575,72	4,59%	-	-	2.085.575,72	4,59%	
11.484.558/0001-06	BRADESCO IRF-M 1 TÍTULOS PÚBLICOS FI RF	767.327,29	1,69%	-	-	767.327,29	1,69%	
03.399.411/0001-90	BRADESCO PREMIUM FI RF REFERENCIADO DI	7.022.249,27	15,44%	4.600.000,00	-	2.422.249,27	5,33%	
SUB-TOTAL		13.978.974,19	30,74%	4.600.000,00	-	9.378.974,19	20,62%	
07.111.364/0001-69	BB IRF-M TÍTULOS PÚBLICOS FIC RF PREVIDENCIÁRIO	221.050,93	0,49%	221.050,93	-	-	0,00%	MÉDIO PRAZO
11.050.913/0001-10	CAIXA BRASIL IMA-B 5 TÍTULOS PÚBLICOS FI RF LP	12.346.101,10	27,15%	4.500.000,00	-	7.846.101,10	17,25%	
03.543.447/0001-03	BB IMA-B 5 FIC RENDA FIXA PREVIDENCIÁRIO LP	6.980.058,89	15,35%	4.300.000,00	-	2.680.058,89	5,89%	
14.386.926/0001-71	CAIXA BRASIL IDKA IPCA 2A TÍTULOS PÚBLICOS FI RF LP	8.250.315,88	18,14%	-	-	8.250.315,88	18,14%	
SUB-TOTAL		27.797.526,80	61,12%	9.021.050,93	-	18.776.475,87	41,29%	
10.740.658/0001-93	CAIXA BRASIL IMA-B 7P FI RF LP	0,00	0,00%	-	4.500.000,00	4.500.000,00	9,88%	LONGO PRAZO
25.078.994/0001-90	BB PREVIDENCIÁRIO RENDA FIXA ALOCAÇÃO ATIVA	0,00	0,00%	-	4.521.050,93	4.521.050,93	9,54%	
14.504.578/0001-90	SANTANDER IMA-B INST. T. PÓS. FIC RF LP	1.831.544,03	4,03%	-	-	1.831.544,03	4,03%	
08.702.798/001-25	BRADESCO INSTITUCIONAL IMA-B FIC RENDA FIXA	1.869.940,87	4,11%	-	4.600.000,00	6.469.940,87	14,23%	
SUB-TOTAL		3.701.484,90	8,14%	-	13.621.050,93	17.322.535,83	38,09%	
TOTAL		45.477.985,89	100,00%	13.621.050,93	13.621.050,93	45.477.985,89	100,00%	

DESCRIÇÃO	ÍNDICE	% ÍNDICE	% PRAZO
LONGUISSIMO PRAZO	IDKA 20A (IPCA)	0,00%	0,00%
	IMA-B 5+	0,00%	
	IRF-M 1+	0,00%	
LONGO PRAZO	IMA-B TOTAL	38,09%	38,09%
	IMA GERAL	0,00%	
MÉDIO PRAZO	IRF-M TOTAL	0,00%	41,29%
	IMA-B 5	23,15%	
CURTO PRAZO	IDKA 2A (IPCA)	18,14%	20,62%
	IRF-M 1	15,30%	
	CDI	5,33%	
TOTAL	POUPANÇA	0%	100,00%

[Handwritten signatures and initials]