



Instituto de Previdência Municipal de Buritama

CNPJ 59.764.258/0001-07

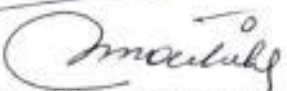
CONVOCAÇÃO

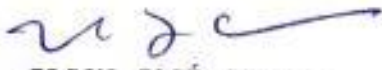
O Superintendente do IPREM - Instituto de Previdência Municipal de Buritama, com base no art. 23, de Buritama, os membros do Conselho Deliberativo e Fiscal da Lei Complementar n° 16 de 29/11/2006, **CONVOCA** para o dia 28/03/2018, às 09:00, na sede do IPREM, sito à Rua Joaquim Pereira Rosa n° 600 - Centro, para discutir a seguinte pauta:


- 1- Aprovação das Contas Anuais - conforme disposto no inciso XII do artigo 26 da Lei Complementar n° 16/2006;


Buritama/SP, 26 de março de 2018.



HEVERTON CANDIDO DE PAIVA
SUPERINTENDENTE


SALVADOR DOS SANTOS MOUTINHO
PRESIDENTE CDF


ILSON JOSÉ GARCIA
Conselheiro


DOLORES MARIA BUENO
Conselheira


PATRÍCIA JACOVACCI R. LOPES
Conselheira


LAÍS BACILIERI
Conselheira



Instituto de Previdência Municipal de Buritama

CNPJ 59.764.258/0001-07

Ata n° 04/2018

ATA DE REUNIÃO EXTRAORDINÁRIA DO CONSELHO DO IPREM

Aos 28 (vinte e oito) dias do mês de março de 2.018, às 09h00, na sede deste Instituto de Previdência Municipal, em atendimento ao disposto no artigo 23 e seguintes da Lei Complementar n° 16/2.006, reuniram-se os membros do Conselho Deliberativo e Fiscal do Iprem. Estavam presentes os seguintes conselheiros: Salvador dos Santos Moutinho, Ilson José Garcia, Patrícia Jacovacci Rodrigues Lopes, Dolores Maria Bueno, Laís Bacilieri, e o Superintendente do IPREM Heverton Candido de Paiva. Iniciando a reunião, da pauta da ordem do dia, tempestivamente comunicada aos senhores Conselheiros, constando o seguinte assunto a ser analisado; **APROVAÇÃO DAS CONTAS ANUAIS - conforme disposto no inciso XII do artigo 26 da Lei Complementar n° 16/2006 - O Sr. Ilson José Garcia, membro do Conselho e responsável pelo setor contábil do IPREM, promoveu a exposição do Balanço Orçamentário, Balanço Financeiro, Demonstração das Variações Patrimoniais, Balanço Patrimonial e Balancete Contábil referente ao exercício de 2017. Aberta a discussão. Após análise, os membros do Conselho aprovaram por unanimidade as contas do exercício de 2017 do IPREM - Instituto de Previdência Municipal de Buritama. Por fim, o Contador do IPREM informou aos Conselheiros que os documentos a serem enviados eletronicamente para prestação de contas ao Tribunal de Contas do Estado de São Paulo, como: Balanço Isolado 2017, Relatório de Atividades, Fixação da Remuneração dos Agentes Políticos,**

Rua Joaquim Pereira Rosa, 600 – Fones (18) 3691-1879 – 3691-2771
CEP 15290-000 – BURITAMA - SP



Instituto de Previdência Municipal de Buritama

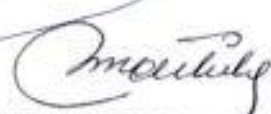
CNPJ 59.764.258/0001-07

*Concessão de Reajuste de Agentes Políticos e Remuneração dos
agentes políticas serão encaminhadas até o dia 31/03/2018.*


Assinam à presente ata:




HEVERTON CANDIDO DE PAIVA
SUPERINTENDENTE




SALVADOR DOS SANTOS MOUTINHO
PRESIDENTE CDF




ILSON JOSÉ GARCIA
Conselheiro



PATRÍCIA JACOVACCI R. LOPES
Conselheira



DOLORES MARIA BUENO
Conselheira



LAÍS BACILIERI
Conselheira



IPREM de Buritama
BALANÇO FINANCEIRO

a. Quadro Principal

Exercício
2017
Período: Dezembro/2017

INGRESSOS

	Nota	Exercício	
		Atual	Anterior
Receita Orçamentária (I)		11.104.925,25	10.770.324,04
Ordinária		11.104.925,25	10.770.324,04
Vinculada		0,00	0,00
Recursos Vinculados à Educação		0,00	0,00
Recursos Vinculados à Saúde		0,00	0,00
Recursos Vinculados à Previdência Social - RPPS		0,00	0,00
Recursos Vinculados à Previdência Social - RGPS		0,00	0,00
Recursos Vinculados à Seguridade Social		0,00	0,00
Outras Destinações de Recursos		0,00	0,00
Transferências Financeiras Recebidas (II)		0,00	0,00
Transferências Recebidas para a Execução Orçamentária		0,00	0,00
Transferências Recebidas Independentes de Execução Orçamentária		0,00	0,00
Transferências Recebidas para Aportes de recursos para o RPPS		0,00	0,00
Transferências Recebidas para Aportes de recursos para o RGPS		0,00	0,00
Recebimentos Extraorçamentários (III)		397.932,85	310.154,52
Inscrição de Restos a Pagar Não Processados		3.985,84	2.226,00
Inscrição de Restos a Pagar Processados		978,12	0,00
Depósitos Restituíveis e Valores Vinculados		392.968,89	307.928,52
Outros Recebimentos Extraorçamentários		0,00	0,00
Saldo do Exercício Anterior (IV)		32.946.888,26	25.826.829,37
Caixa e Equivalentes de Caixa		32.946.888,26	25.826.829,37
Depósitos Restituíveis e Valores Vinculados		0,00	0,00
TOTAL (VI) = (I+II+III+IV)		44.449.746,36	36.907.307,93



IPREM de Buritama
BALANÇO FINANCEIRO

Exercício
2017
Período: Dezembro/2017

a. Quadro Principal

DISPÊNDIOS

	Nota	Exercício	
		Atual	Anterior
Despesa Orçamentária (VI)			
Ordinária		4.133.812,65	3.740.579,96
Vinculada		4.133.812,65	3.740.579,96
Recursos Destinados a Educação		0,00	0,00
Recursos Destinados a Saúde		0,00	0,00
Recursos Destinado a Previdência Social - RPPS		0,00	0,00
Recursos Destinado a Previdência Social - RGPS		0,00	0,00
Recursos Destinado a Seguridade Social		0,00	0,00
Outras Destinações de Recursos		0,00	0,00
Transferências Financeiras Concedidas (VIII)			
Transferências Concedidas para a Execução Orçamentária		0,00	0,00
Transferências Concedidas Independentes de Execução Orçamentária		0,00	0,00
Transferências Concedidas para Aportes de recursos para o RPPS		0,00	0,00
Transferências Concedidas para Aportes de recursos para o RGPS		0,00	0,00
Pagamentos Extraorçamentários (VIII)			
Pagamentos de Restos a Pagar Não Processados		395.173,29	311.232,41
Pagamentos de Restos a Pagar Processados		2.226,00	3.360,03
Depósitos Restituíveis e Valores Vinculados		0,00	0,00
Outros Pagamentos Extraorçamentários		392.947,29	307.872,38
Saldo para o Exercício Seguinte (IX)			
Caixa e Equivalentes de Caixa		39.920.760,42	32.946.888,26
Depósitos Restituíveis e Valores Vinculados		39.920.760,42	32.946.888,26
		0,00	0,00
TOTAL (X) = (VI+VII+VIII+IX)		44.449.746,36	36.998.700,63



IPREM de Curitiba
BALANÇO ORÇAMENTÁRIO

Exercício
2017
Período: Dezembro

RECEITAS CORRENTES (II)	RECEITAS ORÇAMENTARIAS	PREVISÃO INICIAL	PREVISÃO ATUALIZADA (a)	RECEITAS REALIZADAS (b)	SALDO (c) = (b - a)
RECEITA TRIBUTÁRIA		9.060.100,00	9.060.100,00	11.104.525,25	2.044.825,25
Impostos		0,00	0,00	0,00	0,00
Taxas		0,00	0,00	0,00	0,00
Contribuição de Melhoria		0,00	0,00	0,00	0,00
RECEITA DE CONTRIBUIÇÕES		0,00	0,00	0,00	0,00
Contribuições Sociais		6.032.500,00	6.032.500,00	7.672.186,36	1.039.686,36
Contribuição de Intervenção no Domínio Econômico		6.032.500,00	6.032.500,00	7.672.186,36	1.039.686,36
Contribuição de Iluminação Pública		0,00	0,00	0,00	0,00
RECEITA PATRIMONIAL		0,00	0,00	0,00	0,00
Receitas Imobiliárias		3.000.000,00	3.000.000,00	4.011.093,77	1.011.093,77
Receitas de Valores Mobiliários		0,00	0,00	0,00	0,00
Receita de Concessões e Permissões		3.000.000,00	3.000.000,00	4.011.093,77	1.011.093,77
Competências Financeiras		0,00	0,00	0,00	0,00
Receita Decorrente do Direito de Exploração de Bens Públicos em Áreas de Domínio Público		0,00	0,00	0,00	0,00
Receita da Cessão de Direitos		0,00	0,00	0,00	0,00
Outras Receitas Patrimoniais		0,00	0,00	0,00	0,00
RECEITA AGRICULTURA		0,00	0,00	0,00	0,00
Receita da Produção Vegetal		0,00	0,00	0,00	0,00
Receita da Produção Animal e Derivados		0,00	0,00	0,00	0,00
Outras Receitas Agropecuárias		0,00	0,00	0,00	0,00
RECEITA INDUSTRIAL		0,00	0,00	0,00	0,00
Receita da Indústria Extrativa Mineral		0,00	0,00	0,00	0,00
Receita da Indústria de Transformação		0,00	0,00	0,00	0,00
Receita da Indústria de Construção		0,00	0,00	0,00	0,00
Outras Receitas Industriais		0,00	0,00	0,00	0,00
RECEITA DE SERVIÇOS		0,00	0,00	0,00	0,00
TRANSPFERÊNCIAS CORRENTES		0,00	0,00	0,00	0,00
Transferências Intergovernamentais		0,00	0,00	0,00	0,00
Transferências de Instituições Privadas		0,00	0,00	0,00	0,00
Transferências do Exterior		0,00	0,00	0,00	0,00
Transferências de Pessoas		0,00	0,00	0,00	0,00
Transferências de Convênios		0,00	0,00	0,00	0,00
Transferências para o Combate à Fome		0,00	0,00	0,00	0,00
OUTRAS RECEITAS CORRENTES		27.600,00	27.600,00	21.655,12	-5.944,88
Multas e Juros de Mora		3.000,00	3.000,00	1,80	-2.998,20
Indenizações e Restituições		100,00	100,00	953,32	853,32



IPREM de Buritama
BALANÇO ORÇAMENTÁRIO

Exercício
2017
Período: Dezembro

RECEITAS ORÇAMENTÁRIAS	PREVISÃO INICIAL	PREVISÃO ATUALIZADA (a)	RECEITAS REALIZADAS (b)	SAÍDO (c) = (b - a)
Receita da Dívida Ativa	0,00	0,00	0,00	0,00
Receitas Decorrentes de Aportes Periódicos para Amortização de Déficit Atuarial do RPPS	0,00	0,00	0,00	0,00
Receitas Correntes Diversas	24.500,00	24.500,00	20.700,00	-3.800,00
RECEITAS DE CAPITAL (III)	0,00	0,00	0,00	0,00
OPERAÇÕES DE CRÉDITO	0,00	0,00	0,00	0,00
Operações de Crédito Internas	0,00	0,00	0,00	0,00
Operações de Crédito Externas	0,00	0,00	0,00	0,00
ALIENAÇÃO DE BENS	0,00	0,00	0,00	0,00
Alienação de Bens Móveis	0,00	0,00	0,00	0,00
Alienação de Bens Imóveis	0,00	0,00	0,00	0,00
AMORTIZAÇÕES DE EMPRÉSTIMOS	0,00	0,00	0,00	0,00
TRANSFERÊNCIAS DE CAPITAL	0,00	0,00	0,00	0,00
Transferências Intergovernamentais	0,00	0,00	0,00	0,00
Transferências de Instituições Privadas	0,00	0,00	0,00	0,00
Transferências do Exterior	0,00	0,00	0,00	0,00
Transferências de Pessoas	0,00	0,00	0,00	0,00
Transferências de Outras Inst. Públicas	0,00	0,00	0,00	0,00
Transferências de Convênios	0,00	0,00	0,00	0,00
Transferências para o Combate à Fome	0,00	0,00	0,00	0,00
OUTRAS RECEITAS DE CAPITAL	0,00	0,00	0,00	0,00
Integralização do Capital Social	0,00	0,00	0,00	0,00
Div. Ativa Prov. da Anuid. Emp. e Fincanc.	0,00	0,00	0,00	0,00
Restituições	0,00	0,00	0,00	0,00
Receitas de Capital Diversas	0,00	0,00	0,00	0,00
RECURSOS ARRECADADOS EM EXERCÍCIOS ANTERIORES (III)	0,00	0,00	0,00	0,00
SUBTOTAL DAS RECEITAS (IV) = (I + II + III)	9.060.100,00	9.060.100,00	11.104.925,25	2.044.825,25
OPERAÇÕES DE CRÉDITO/REFINANCIAMENTO (V)				
Operações de Crédito Internas	0,00	0,00	0,00	0,00
Mobiliária	0,00	0,00	0,00	0,00
Contratual	0,00	0,00	0,00	0,00
Operações de Crédito Externas	0,00	0,00	0,00	0,00
Mobiliária	0,00	0,00	0,00	0,00
Contratual	0,00	0,00	0,00	0,00
SUBTOTAL COM REFINANCIAMENTO (VI) = (IV + V)	9.060.100,00	9.060.100,00	11.104.925,25	2.044.825,25
DEFICIT (VII)	0,00	0,00	0,00	0,00
TOTAL (VIII) = (VI + VII)	9.060.100,00	9.060.100,00	11.104.925,25	2.044.825,25



IPREM de Buritama
BALANÇO ORÇAMENTÁRIO

Exercício
2017
Período: Dezembro

DESPESAS ORÇAMENTÁRIAS	DOTAÇÃO INICIAL (d)	DOTAÇÃO ATUALIZADA (e)	DESPESAS EMPENHADAS (f)	DESPESAS LIQUIDADAS (g)	DESPESAS PAGAS (h)	SALDO DA DOTAÇÃO (i) = (d - f)
DESPESAS CORRENTES (IX)	4.361.500,00	4.373.122,20	4.133.812,65	4.129.826,81	4.128.848,69	239.303,56
PESSOAL E ENCARGOS SOCIAIS	4.068.500,00	4.070.055,46	3.961.043,75	3.961.043,75	3.961.043,75	1.09.011,71
JUROS E ENCARGOS DA DÍVIDA	0,00	0,00	0,00	0,00	0,00	0,00
OUTRAS DESPESAS CORRENTES	293.000,00	303.066,74	172.768,90	168.783,06	167.804,94	130.297,84
DESPESAS DE CAPITAL (X)	25.000,00	13.377,80	0,00	0,00	0,00	13.377,80
INVESTIMENTOS	25.000,00	13.377,80	0,00	0,00	0,00	13.377,80
INVERSOES FINANCEIRAS	0,00	0,00	0,00	0,00	0,00	0,00
AMORTIZAÇÃO DA DÍVIDA	0,00	0,00	0,00	0,00	0,00	0,00
RESERVA DE CONTINGÊNCIA (XI)	0,00	0,00	0,00	0,00	0,00	0,00
RESERVA DO RPPS (XII)	0,00	0,00	0,00	0,00	0,00	0,00
SUBTOTAL DAS DESPESAS (XIII) = (IX + X - XII - XIII)	4.673.600,00	4.573.600,00	4.133.812,65	4.129.826,81	4.128.848,69	4.673.600,00
AMORTIZAÇÃO DA DÍVIDA REFINANCIAMENTO (XIV)	9.060.100,00	9.060.100,00	0,00	0,00	0,00	4.926.287,35
Amortização da Dívida Interna	0,00	0,00	0,00	0,00	0,00	0,00
Dívida Mobiliária	0,00	0,00	0,00	0,00	0,00	0,00
Outras Dívidas	0,00	0,00	0,00	0,00	0,00	0,00
Amortização da Dívida Externa	0,00	0,00	0,00	0,00	0,00	0,00
Dívida Mobiliária	0,00	0,00	0,00	0,00	0,00	0,00
Outras Dívidas	0,00	0,00	0,00	0,00	0,00	0,00
SUBTOTAL COM REFINANCIAMENTO (XV) = (XIII - XIV)	9.060.100,00	9.060.100,00	4.133.812,65	4.129.826,81	4.128.848,69	4.926.287,35
SUPERÁVIT (XVI)	0,00	0,00	6.971.112,60	0,00	0,00	0,00
TOTAL (XVII) = (XV + XVI)	9.060.100,00	9.060.100,00	11.104.925,25	4.129.826,81	4.128.848,69	4.926.287,35

(Handwritten signatures and initials)

(Large handwritten signature)



IPREM de Buritama
BALANÇO ORÇAMENTÁRIO

Exercício
2017
Período: Dezembro

	INSCRITOS		LIQUIDADOS	PAGOS	CANCELADOS	SALDO
	EM EXERCÍCIOS ANTERIORES (a)	EM 31 DE DEZEMBRO DO EXERCÍCIO ANTERIOR (b)				
DESPESAS CORRENTES						
PESSOAL E ENCARGOS SOCIAIS	0,00	2.226,00	2.226,00	2.226,00	0,00	0,00
JUROS E ENCARGOS DA DÍVIDA	0,00	0,00	0,00	0,00	0,00	0,00
OUTRAS DESPESAS CORRENTES	0,00	0,00	0,00	0,00	0,00	0,00
DESPESAS DE CAPITAL	0,00	2.226,00	2.226,00	2.226,00	0,00	0,00
INVESTIMENTOS	0,00	0,00	0,00	0,00	0,00	0,00
INVERSÕES FINANCEIRAS	0,00	0,00	0,00	0,00	0,00	0,00
AMORTIZAÇÃO DA DÍVIDA	0,00	0,00	0,00	0,00	0,00	0,00
TOTAL	0,00	2.226,00	2.226,00	2.226,00	0,00	0,00

RESTOS A PAGAR PROCESSADOS E NÃO PROCESSADOS LIQUIDADOS

	INSCRITOS		PAGOS	CANCELADOS	SALDO
	EM EXERCÍCIOS ANTERIORES (a)	EM 31 DE DEZEMBRO DO EXERCÍCIO ANTERIOR (b)			
DESPESAS CORRENTES					
PESSOAL E ENCARGOS SOCIAIS	0,00	0,00	0,00	0,00	0,00
JUROS E ENCARGOS DA DÍVIDA	0,00	0,00	0,00	0,00	0,00
OUTRAS DESPESAS CORRENTES	0,00	0,00	0,00	0,00	0,00
DESPESAS DE CAPITAL	0,00	0,00	0,00	0,00	0,00
INVESTIMENTOS	0,00	0,00	0,00	0,00	0,00
INVERSÕES FINANCEIRAS	0,00	0,00	0,00	0,00	0,00
AMORTIZAÇÃO DA DÍVIDA	0,00	0,00	0,00	0,00	0,00
TOTAL	0,00	0,00	0,00	0,00	0,00

Assinatura: Responsável Orçamentário

Maria Ap. da Silva
TESOUREIRA
RG: 9.5568.376-8

Herilton Cândido de Penna
Superintendente
RG 43.255.500-6

ILSON JOSÉ GARCIA
CONTADOR
CRC: 1SP. 323222/10

RODRIGO DE CARVALHO DOS SANTOS
Prefeito Municipal
RG: 29.413.335-5



IPREM de Buritama
Balanco Patrimonial

a. Quadro Principal

Exercicio
2017
Periodo: Dezembro/2017

	Exercicio Atual	Exercicio Anterior
ATIVO		
Ativo Circulante		
Caixa e Equivalentes de Caixa	5.441,66	9.951,68
Créditos a Curto Prazo	341.833,98	10.123,63
Investimentos e Aplicações Temporárias a Curto Prazo	39.915.318,76	32.936.936,58
Estoques	0,00	0,00
VPD Pagas Antecipadamente	0,00	0,00
Total do Ativo Circulante	<u>40.262.594,40</u>	<u>32.957.011,89</u>
Ativo Não Circulante		
Realizável a Longo Prazo	3.334.725,70	0,00
Créditos a Longo Prazo	3.334.725,70	0,00
Investimentos Temporários a Longo Prazo	0,00	0,00
Estoques	0,00	0,00
VPD pagas antecipadamente	0,00	0,00
Investimentos	0,00	0,00
Imobilizado	69.517,24	75.343,84
Intangível	0,00	0,00
Diferido	0,00	0,00
Total do Ativo Não Circulante	<u>3.404.242,94</u>	<u>75.343,84</u>
TOTAL DO ATIVO	<u>43.666.837,34</u>	<u>33.032.355,73</u>
PASSIVO E PATRIMÔNIO LÍQUIDO		
Passivo Circulante		
Obrigações Trab. Prev. e Assistenciais a Pagar a Curto Prazo	0,00	0,00
Emprestimos e Financiamentos a Curto Prazo	0,00	0,00
Fornecedores e Contas a Pagar a Curto Prazo	978,12	0,00
Obrigações Fiscais a Curto Prazo	0,00	0,00



IPREM de Buriatama
Balanco Patrimonial

Exercicio
2017
Periodo: Dezembro/2017

Obrigações de Repartições a Outros Entes	0,00	0,00	
Provisões a Curto Prazo	0,00	0,00	
Demais Obrigações a Curto Prazo	678,01	656,41	
Total do Passivo Circulante	1.656,13	656,41	
Passivo Não Circulante			
Obrigações Trab., Prev. e Assistenciais a Pagar a Longo Prazo	0,00	0,00	
Empréstimos e Financiamentos a Longo Prazo	0,00	0,00	
Fornecedores e Contas a Pagar a Longo Prazo	0,00	0,00	
Obrigações Fiscais a Longo Prazo	0,00	0,00	
Provisões a Longo Prazo	36.651,758,14	29.269,163,15	
Demais Obrigações a Longo Prazo	0,00	0,00	
Resultado Diferido	0,00	0,00	
Total do Passivo Não Circulante	36.651,758,14	29.269,163,15	
Patrimônio Líquido			
Patrimônio Social e Capital Social	5.521.630,62	5.521.630,62	
Adiantamento Para Futuro Aumento de Capital	0,00	0,00	
Reservas de Capital	0,00	0,00	
Ajustes de Avaliação Patrimonial	0,00	0,00	
Reservas de Lucros	0,00	0,00	
Demais Reservas	0,00	0,00	
Resultados Acumulados	0,00	0,00	
Superávits ou Déficits do Exercício	1.491.792,45	-1.759.094,45	
Superávits ou Déficits de Exercícios Anteriores	3.250.886,90	-1.451.335,41	
Ajustes de Exercícios Anteriores	-1.736.209,67	-284.874,26	
Superávits ou Déficits Resultantes de Extinção, Fusão e Cisão	-22.884,78	-22.884,78	
Lucros e Prejuízos Acumulados	0,00	0,00	
(-) Ações / Cotas em Tesouraria	0,00	0,00	
Total do Patrimônio Líquido	7.013.423,07	3.762.536,17	
TOTAL DO PASSIVO E DO PATRIMÔNIO LÍQUIDO	43.666.837,34	33.032.355,73	



IPREM de Curitiba
Balanco Patrimonial

Exercicio
2017
Periodo: Dezembro/2017

b. Quadro dos Ativos e Passivos Financeiros e Permanentes

	QUADRO DOS ATIVOS E PASSIVOS FINANCEIROS E PERMANENTES - LEI N.º 4.320/64	
	Exercicio Atual	Exercicio Anterior
ATIVO (I)		
Ativo Financeiro	39.920.760,42	32.946.888,26
Ativo Permanente	3.746.076,92	85.467,47
Total do Ativo	<u>43.666.837,34</u>	<u>33.032.355,73</u>
PASSIVO (II)		
Passivo Financeiro	5.641,97	2.882,41
Passivo Permanente	36.651.758,14	29.269.163,15
Total do Passivo	<u>36.657.400,11</u>	<u>29.272.045,56</u>
Saldo Patrimonial (I - II)	<u>7.009.437,23</u>	<u>3.760.310,17</u>



IPREM de Burlama
Balanco Patrimonial

c. Quadro das Contas de Compensação

Exercício
2017
Período Dezembro/2017

	QUADRO DAS CONTAS DE COMPENSAÇÃO – LEI N.º 4.320/64	
	Exercício Atual	Exercício Anterior
ATOS POTENCIAIS ATIVOS		
Garantias e Contragarantias recebidas	0,00	0,00
Direitos Conveniados e outros instrumentos congêneres	0,00	0,00
Direitos Contratuais	0,00	0,00
Outros atos potenciais ativos	0,00	0,00
Total dos Atos Potenciais Ativos	0,00	0,00
ATOS POTENCIAIS PASSIVOS		
Garantias e Contragarantias concedidas	0,00	0,00
Obrigações conveniadas e outros instrumentos congêneres	0,00	0,00
Obrigações contratuais	26.957,09	24.265,39
Outros atos potenciais passivos	0,00	0,00
Total dos Atos Potenciais Passivos	26.957,09	24.265,39

[Handwritten signatures and initials]

[Handwritten signature]



IPREM de Buritama
Balanco Patrimonial

Exercicio
2017
Periodo: Dezembro/2017

d. Quadro do Superávit/Déficit Financeiro

	QUADRO DO SUPERÁVIT/DÉFICIT FINANCEIRO	
	Exercicio Atual	Exercicio Anterior
FONTES DE RECURSOS		
04-RECURSOS PROP. ADM - INDIRETI	-39.915.118,45	-32.944.005,85
Total das Fontes de Recursos	-39.915.118,45	-32.944.005,85

Palmas - CONSOLIDADO GERAL

Maria Ap. da Silva
TESOUREIRA
RG: 9.568.376-8

Herivelton Cardoso da Paiva
Superintendente
RG 43.255.500-6

ILSON JOSÉ GARCIA
CONTADOR
CRC: 1SP. 323222/0

ROBERTO DA SILVA DOS SANTOS
Prefeito Municipal
RG: 29.413.335-5



DEMONSTRAÇÃO DAS VARIAÇÕES PATRIMONIAIS

Exercício: 2017

QUADRO - VARIAÇÕES PATRIMONIAIS QUANTITATIVAS

	Exercício Atual	Exercício Anterior
VARIAÇÕES PATRIMONIAIS AUMENTATIVAS		
<u>Impostos, Taxas e Contribuições de Melhoria</u>		
Impostos	0,00	0,00
Taxas	0,00	0,00
Contribuições de Melhoria	0,00	0,00
	<u>0,00</u>	<u>0,00</u>
<u>Contribuições</u>		
Contribuições Sociais	10.473.992,10	6.630.200,61
Contribuições de Intervenção no domínio económico	0,00	0,00
Contribuição de Iluminação Pública	0,00	0,00
Contribuições de Interesse das Categorias Profissionais	0,00	0,00
	<u>10.473.992,10</u>	<u>6.630.200,61</u>
<u>Exploração e Venda de Bens, Serviços e Direitos</u>		
Venda de Mercadorias	0,00	0,00
Venda de Produtos	0,00	0,00
Exploração de Bens e Direitos e Prestação de Serviços	0,00	0,00
	<u>0,00</u>	<u>0,00</u>
<u>Variações Patrimoniais Aumentativas Financeiras</u>		
Juros e Encargos de Empréstimos e Financiamentos Concedidos	0,00	0,00
Juros e Encargos de Mora	1,80	84,80
Variações Monetárias e Cambiais	264.630,31	0,00
Descontos Financeiros Obtidos	0,00	0,00
Remuneração de Depósitos Bancários e Aplicações Financeiras	4.439.780,41	4.197.214,18
Outras Variações Patrimoniais Aumentativas - Financeiras	0,00	0,00
	<u>4.704.412,52</u>	<u>4.197.298,98</u>
<u>Transferências e Delegações Recebidas</u>		
Transferências Intragovernamentais	0,00	0,00
Transferências Intergovernamentais	0,00	0,00
Transferências das Instituições Privadas	0,00	0,00
Transferências das Instituições Multigovernamentais	0,00	0,00
Transferências de Consórcios Públicos	0,00	0,00
Transferências do Exterior	0,00	0,00
Execução Orçamentária Delegada de Entes	0,00	0,00
Transferências de Pessoas Físicas	0,00	0,00
Outras Transferências e Delegações Recebidas	0,00	0,00
	<u>0,00</u>	<u>0,00</u>

[Handwritten signatures and initials in blue ink]



IPREM de Buritama
DEMONSTRAÇÃO DAS VARIAÇÕES PATRIMONIAIS

Exercício
2017
Período: Dezembro/2017
Modelo: Isolado/Analítico

Valorização e Ganhos com Ativos e Desincorporação de Passivos

Reavaliação de Ativos	0,00	0,00
Ganhos com Alienação	0,00	0,00
Ganhos com Incorporação de Ativos	0,00	0,00
Ganhos com Desincorporação de Passivos	0,00	0,00
Reversão de Redução ao Valor Recuperável	0,00	0,00
	<u>0,00</u>	<u>0,00</u>

Outras Variações Patrimoniais Aumentativas

Varição Patrimonial Aumentativa a Classificar	0,00	0,00
Resultado Positivo de Participações	0,00	0,00
Reversão de Provisões e Ajustes de Perdas	15.888.158,51	11.852.660,28
Diversas Variações Patrimoniais Aumentativas	<u>21.653,32</u>	<u>35.238,20</u>
	<u>15.909.811,83</u>	<u>11.887.898,48</u>

Total das Variações Patrimoniais Aumentativas (1)

31.088.216,45 22.715.398,07

VARIAÇÕES PATRIMONIAIS DIMINUTIVAS

Pessoal e Encargos

Remuneração a Pessoal	205.196,93	189.711,45
Encargos Patronais	27.824,11	24.916,02
Benefícios a Pessoal	0,00	0,00
Outras Variações Patrimoniais Diminutivas - Pessoal e Encargos	<u>0,00</u>	<u>0,00</u>
	<u>233.021,04</u>	<u>214.627,47</u>

Benefícios Previdenciários e Assistenciais

Aposentadorias e Reformas	2.322.603,32	1.884.049,54
Pensões	870.946,89	737.868,01
Benefícios de Prestação Continuada	0,00	0,00
Benefícios Eventuais	0,00	0,00
Políticas Públicas de Transferência de Renda	0,00	0,00
Outros Benefícios Previdenciários e Assistenciais	<u>534.472,50</u>	<u>511.363,93</u>
	<u>3.728.022,71</u>	<u>3.133.281,48</u>

Uso de Bens, Serviços e Consumo de Capital Fixo

Uso de material de consumo	3.467,51	12.498,10
Serviços	111.970,72	126.823,10
Depreciação, Amortização e Exaustão	<u>5.826,60</u>	<u>5.530,03</u>
	<u>121.264,83</u>	<u>144.851,23</u>

Variações Patrimoniais Diminutivas Financeiras

Juros e Encargos de Empréstimos e Financiamentos Obtidos	0,00	0,00
Juros e Encargos de Mora	16,13	323,37
Variações Monetárias e Cambiais	0,00	0,00
Descontos Financeiros Concedidos	0,00	0,00
Outras Variações Patrimoniais Diminutivas - Financeiras	<u>0,00</u>	<u>0,00</u>
	<u>16,13</u>	<u>323,37</u>



IPREM de Buritama
DEMONSTRAÇÃO DAS VARIAÇÕES PATRIMONIAIS

Exercício
 2017
 Período: Dezembro/2017
 Modelo: Isolado/Analítico

Transferências e Delegações Concedidas		
Transferências Intragovernamentais	8.478,96	7.645,34
Transferências Intergovernamentais	0,00	0,00
Transferências a Instituições Privadas	0,00	0,00
Transferências a Instituições Multigovernamentais	0,00	0,00
Transferências a Consórcios Públicos	0,00	0,00
Transferências ao Exterior	0,00	0,00
Execução Orçamentária Delegada a Entes	0,00	0,00
Outras Transferências e Delegações Concedidas	0,00	0,00
	8.478,96	7.645,34
Desvalorização e Perda de Ativos e Incorporação de Passivos		
Reavaliação, Redução a Valor Recuperável e Ajuste para Perdas	522.744,77	1.021,05
Perdas com Alienação	0,00	0,00
Perdas Involuntárias	0,00	125,67
Incorporação de Passivos	0,00	0,00
Desincorporação de Ativos	0,00	0,00
	522.744,77	1.146,72
Tributárias		
Impostos, Taxas e Contribuições de Melhoria	0,00	0,00
Contribuições	0,00	0,00
	0,00	0,00
Custo das Mercadorias e dos Produtos Vendidos, e dos Serviços Prestados		
Custo das Mercadorias Vendidas	0,00	0,00
Custo dos Produtos Vendidos	0,00	0,00
Custo dos Serviços Prestados	0,00	0,00
	0,00	0,00
Outras Variações Patrimoniais Diminutivas		
Premiações	0,00	0,00
Resultado Negativo de Participações	0,00	0,00
Incentivos	0,00	0,00
Subvenções Econômicas	0,00	0,00
Participações e Contribuições	0,00	0,00
Constituição de Provisões	23.176.705,37	17.586.908,59
Diversas Variações Patrimoniais Diminutivas	47.075,74	3.077.949,28
	23.223.781,11	20.664.857,87
Total das Variações Patrimoniais Diminutivas (II)	27.837.329,59	24.166.733,48
RESULTADO PATRIMONIAL DO PERÍODO (I-II)	3.250.886,90	-1.491.335,41

Patrimônio CONSOLIDAÇÃO GERAL

Maria Ap. da Silva
TESOUREIRA
RG: 9.568.376-8

Heverton Cândido de Paiva
Superintendente
RG 43.296.500-6

ILSON JOSÉ GARCIA
CONTADOR
CRC: 1SP. 323222/0

RODRIGO YACARIAS DOS SANTOS
Prefeito Municipal
RG: 29.443.335-5



IPREM de Curitiba
Balancete Contábil

Exercício
2017

Período: 01/01/2017 até 31/12/2017

Conta Contábil / Descrição	Saldo Inicial		Movimento Diário		Movimento Diário		Saldo Final
	Do Exercício	Do Período	No Período	Até o Período	No Período	Até o Período	
11.1.1.29.99.00.00.01 - 00000	0,00	0,00 D	1.706.899,93	1.706.899,93	50.096,74	50.096,74	1.656.803,19 D
11.1.1.29.99.00.00.02 - 00000	0,00	0,00	1.634.027,49	1.634.027,49	1.634.027,49	1.634.027,49	0,00
11.1.1.29.99.00.00.03 - 00000	2.308.036,07 D	2.308.036,07 D	284.647,33	284.647,33	0,00	0,00	2.592.683,40 D
11.1.1.29.99.00.00.04 - 00000	752.800,14 D	752.800,14 D	4.385.178,15	4.385.178,15	0,00	0,00	5.137.988,29 D
11.1.1.29.99.00.00.05 - 00000	2.444.240,29 D	2.444.240,29 D	4.299.662,12	4.299.662,12	1.042.976,66	1.042.976,66	5.700.332,25 D
11.1.1.29.99.00.00.06 - 00000	1.465.979,99 D	1.465.979,99 D	8.170,28	8.170,28	1.474.160,27	1.474.160,27	0,00
11.1.1.29.99.00.00.07 - 00000	25.955.873,57 D	25.955.873,57 D	30.010.283,71	30.010.283,71	31.148.805,67	31.148.805,67	24.817.321,61 D
11.1.1.29.99.00.00.08 - 00000	2.044.339,59 D	2.044.339,59 D	124.352,45	124.352,45	2.168.693,04	2.168.693,04	0,00
11.1.1.29.99.00.00.09 - 00000	4.072.330,06 D	4.072.330,06 D	576.505,04	576.505,04	3.148.535,10	3.148.535,10	0,00
11.1.1.29.99.00.00.10 - 00000	915.218,87 D	915.218,87 D	187.982,51	187.982,51	0,00	0,00	1.103.201,38 D
11.1.1.29.99.00.00.11 - 00000	1.055.096,97 D	1.055.096,97 D	15.483,06	15.483,06	1.070.580,03	1.070.580,03	0,00
11.1.1.29.99.00.00.12 - 00000	4.626.230,07 D	4.626.230,07 D	7.443.666,10	7.443.666,10	3.411.904,55	3.411.904,55	8.639.091,62 D
11.1.1.29.99.00.00.13 - 00000	2.890.031,47 D	2.890.031,47 D	426.814,29	426.814,29	3.316.840,76	3.316.840,76	0,00
11.1.1.29.99.00.00.14 - 00000	6.690.875,98 D	6.690.875,98 D	2.237.624,15	2.237.624,15	3.000.000,00	3.000.000,00	5.918.590,13 D
11.1.1.29.99.00.00.15 - 00000	65.161,53 D	65.161,53 D	27.167,65	27.167,65	0,00	0,00	92.329,18 D
11.1.1.29.99.00.00.16 - 00000	3.106.589,03 D	3.106.589,03 D	22.226,80	22.226,80	3.128.844,00	3.128.844,00	0,00
11.1.1.29.99.00.00.17 - 00000	0,00	0,00	1.265.235,61	1.265.235,61	1.265.235,61	1.265.235,61	0,00
11.1.1.29.99.00.00.18 - 00000	0,00	0,00	1.198.873,21	1.198.873,21	1.198.873,21	1.198.873,21	0,00
11.1.1.29.99.00.00.19 - 00000	0,00	0,00	1.120.728,79	1.120.728,79	1.120.728,79	1.120.728,79	0,00
11.1.1.29.99.00.00.20 - 00000	0,00	0,00	4.671.355,72	4.671.355,72	47.451,87	47.451,87	1.623.903,85 D
11.1.1.29.99.00.00.21 - 00000	0,00	0,00	7.425.625,45	7.425.625,45	14.200,00	14.200,00	7.441.325,45 D
11.1.1.29.99.00.00.22 - 00000	0,00	0,00	5.170.782,40	5.170.782,40	5.170.782,40	5.170.782,40	0,00
11.1.1.29.99.00.00.23 - 00000	0,00	0,00	1.085.760,38	1.085.760,38	1.085.760,38	1.085.760,38	0,00
11.1.1.29.99.00.00.24 - 00000	0,00	0,00	522.744,77	522.744,77	522.744,77	522.744,77	0,00
11.1.1.29.99.00.00.25 - 00000	0,00	0,00	522.744,77	522.744,77	522.744,77	522.744,77	0,00
11.1.1.29.99.00.00.26 - 00000	0,00	0,00	522.744,77	522.744,77	522.744,77	522.744,77	0,00
11.1.1.29.99.00.00.27 - 00000	0,00	0,00	3.800,68	3.800,68	3.800,68	3.800,68	0,00
11.1.1.29.99.00.00.28 - 00000	0,00	0,00	3.800,68	3.800,68	3.800,68	3.800,68	0,00
11.1.1.29.99.00.00.29 - 00000	0,00	0,00	3.800,68	3.800,68	3.800,68	3.800,68	0,00
11.1.1.29.99.00.00.30 - 00000	0,00	0,00	2.162,34	2.162,34	2.162,34	2.162,34	0,00
11.1.1.29.99.00.00.31 - 00000	0,00	0,00	851,94	851,94	851,94	851,94	0,00
11.1.1.29.99.00.00.32 - 00000	0,00	0,00	786,40	786,40	786,40	786,40	0,00
11.1.1.29.99.00.00.33 - 00000	75.343,84 D	75.343,84 D	6.965.210,90	6.965.210,90	3.538.411,80	3.636.411,80	3.404.242,94 D
11.1.1.29.99.00.00.34 - 00000	0,00	0,00	6.964.251,74	6.964.251,74	3.629.526,04	3.629.526,04	3.344.725,70 D
11.1.1.29.99.00.00.35 - 00000	0,00	0,00	3.297.815,69	3.297.815,69	0,00	0,00	3.297.815,69 D
11.1.1.29.99.00.00.36 - 00000	0,00	0,00	3.297.815,69	3.297.815,69	0,00	0,00	3.297.815,69 D
11.1.1.29.99.00.00.37 - 00000	0,00	0,00	3.297.815,69	3.297.815,69	0,00	0,00	3.297.815,69 D
11.1.1.29.99.00.00.38 - 00000	0,00	0,00	3.297.815,69	3.297.815,69	0,00	0,00	3.297.815,69 D
11.1.1.29.99.00.00.39 - 00000	0,00	0,00	3.297.815,69	3.297.815,69	0,00	0,00	3.297.815,69 D
11.1.1.29.99.00.00.40 - 00000	0,00	0,00	3.666.436,05	3.666.436,05	3.629.526,04	3.629.526,04	36.909,01 D
11.1.1.29.99.00.00.41 - 00000	0,00	0,00	3.666.436,05	3.666.436,05	3.629.526,04	3.629.526,04	36.909,01 D
11.1.1.29.99.00.00.42 - 00000	0,00	0,00	3.666.436,05	3.666.436,05	3.629.526,04	3.629.526,04	36.909,01 D

Grupo Assessor Públicos

05/01/2018 09:44 Usuário: HEVERTON



IPREM de Curitiba
Balancete Contábil

Exercício
2017

Período: 01/01/2017 até 31/12/2017

Conta Contábil / Rubrica / Descrição	Saldo Inicial		Movimento Débito		Movimento Crédito		Saldo Final
	Do Exercício	Do Período	No Período	Até o Período	No Período	Até o Período	
12.1.1.1.01.00.00.00 - 0001	0,00	0,00	3.666.436,05	3.666.436,05	3.629.526,04	3.629.526,04	36.910,01 D
12.1.1.1.01.00.00.00 - 0002	0,00	0,00	3.666.436,05	3.666.436,05	3.629.526,04	3.629.526,04	36.910,01 D
12.1.1.1.01.00.00.00 - 0003	72.343,84 D	72.343,84 D	1.059,16	1.059,16	6.895,76	6.895,76	69.517,24 D
12.1.1.1.01.00.00.00 - 0004	42.083,47 D	42.083,47 D	0,00	0,00	0,00	0,00	42.083,47 D
12.1.1.1.01.00.00.00 - 0005	6.262,49 D	6.262,49 D	0,00	0,00	0,00	0,00	6.262,49 D
12.1.1.1.01.00.00.00 - 0006	722,06 D	722,06 D	0,00	0,00	0,00	0,00	722,06 D
12.1.1.1.01.00.00.00 - 0007	530,00 D	530,00 D	0,00	0,00	0,00	0,00	530,00 D
12.1.1.1.01.00.00.00 - 0008	5.010,43 D	5.010,43 D	0,00	0,00	0,00	0,00	5.010,43 D
12.1.1.1.01.00.00.00 - 0009	18.581,26 D	18.581,26 D	0,00	0,00	0,00	0,00	18.581,26 D
12.1.1.1.01.00.00.00 - 0010	16.581,26 D	16.581,26 D	0,00	0,00	0,00	0,00	16.581,26 D
12.1.1.1.01.00.00.00 - 0011	18.239,72 D	18.239,72 D	0,00	0,00	0,00	0,00	18.239,72 D
12.1.1.1.01.00.00.00 - 0012	45,00 D	45,00 D	0,00	0,00	0,00	0,00	45,00 D
12.1.1.1.01.00.00.00 - 0013	18.194,72 D	18.194,72 D	0,00	0,00	0,00	0,00	18.194,72 D
12.1.1.1.01.00.00.00 - 0014	41.580,16 D	41.580,16 D	0,00	0,00	0,00	0,00	41.580,16 D
12.1.1.1.01.00.00.00 - 0015	41.580,16 D	41.580,16 D	0,00	0,00	0,00	0,00	41.580,16 D
12.1.1.1.01.00.00.00 - 0016	41.580,16 D	41.580,16 D	0,00	0,00	0,00	0,00	41.580,16 D
12.1.1.1.01.00.00.00 - 0017	41.580,16 D	41.580,16 D	0,00	0,00	0,00	0,00	41.580,16 D
12.1.1.1.01.00.00.00 - 0018	5.719,79 C	5.719,79 C	1.059,16	1.059,16	6.895,76	6.895,76	15.546,39 C
12.1.1.1.01.00.00.00 - 0019	9.719,79 C	9.719,79 C	1.059,16	1.059,16	6.895,76	6.895,76	15.546,39 C
12.1.1.1.01.00.00.00 - 0020	7.560,38 C	7.560,38 C	0,00	0,00	4.339,49	4.339,49	1.199,87 C
12.1.1.1.01.00.00.00 - 0021	1.277,01 C	1.277,01 C	0,00	0,00	1.098,06	1.098,06	2.075,07 C
12.1.1.1.01.00.00.00 - 0022	3.900,44 C	3.900,44 C	0,00	0,00	2.174,43	2.174,43	6.074,87 C
12.1.1.1.01.00.00.00 - 0023	2.217,24 C	2.217,24 C	0,00	0,00	1.014,98	1.014,98	3.232,22 C
12.1.1.1.01.00.00.00 - 0024	66,69 C	66,69 C	0,00	0,00	52,02	52,02	117,71 C
12.1.1.1.01.00.00.00 - 0025	2.159,41 C	2.159,41 C	1.059,16	1.059,16	2.546,27	2.546,27	3.646,52 C
12.1.1.1.01.00.00.00 - 0026	1.100,26 C	1.100,26 C	0,00	0,00	2.546,27	2.546,27	3.646,52 C
12.1.1.1.01.00.00.00 - 0027	1.059,16 C	1.059,16 C	1.059,16	1.059,16	0,00	0,00	0,00
12.1.1.1.01.00.00.00 - 0028	33.032.355,79 C	33.032.355,79 C	50.560.673,52	50.560.673,52	61.195.955,13	61.195.955,13	43.666.817,34 C
12.1.1.1.01.00.00.00 - 0029	695,41 C	695,41 C	5.478.098,16	5.478.098,16	5.478.097,90	5.478.097,90	1.635,13 C
12.1.1.1.01.00.00.00 - 0030	0,00	0,00	4.932.533,10	4.932.533,10	4.932.533,10	4.932.533,10	0,00
12.1.1.1.01.00.00.00 - 0031	0,00	0,00	210.491,79	210.491,79	210.491,79	210.491,79	0,00
12.1.1.1.01.00.00.00 - 0032	0,00	0,00	210.491,79	210.491,79	210.491,79	210.491,79	0,00
12.1.1.1.01.00.00.00 - 0033	0,00	0,00	210.491,79	210.491,79	210.491,79	210.491,79	0,00
12.1.1.1.01.00.00.00 - 0034	0,00	0,00	210.491,79	210.491,79	210.491,79	210.491,79	0,00
12.1.1.1.01.00.00.00 - 0035	0,00	0,00	4.694.217,20	4.694.217,20	4.694.217,20	4.694.217,20	0,00
12.1.1.1.01.00.00.00 - 0036	0,00	0,00	4.648.261,22	4.648.261,22	4.648.261,22	4.648.261,22	0,00
12.1.1.1.01.00.00.00 - 0037	0,00	0,00	4.648.261,22	4.648.261,22	4.648.261,22	4.648.261,22	0,00
12.1.1.1.01.00.00.00 - 0038	0,00	0,00	45.955,98	45.955,98	45.955,98	45.955,98	0,00
12.1.1.1.01.00.00.00 - 0039	0,00	0,00	45.955,98	45.955,98	45.955,98	45.955,98	0,00
12.1.1.1.01.00.00.00 - 0040	0,00	0,00	45.955,98	45.955,98	45.955,98	45.955,98	0,00
12.1.1.1.01.00.00.00 - 0041	0,00	0,00	45.955,98	45.955,98	45.955,98	45.955,98	0,00

Grupo Assessor Píscios

05/03/2018 09:44 Usuário: HEVERTON

[Handwritten signatures and initials]

Página 3 de 13



IPREM de Buriama
Balancete Corridô

Periodo: 01/01/2017 até 31/12/2017

Exercício
2017

Conta Contábil / Reduzido / Descrição	Saldo Inicial		Movimento Dêbito		Movimento Crédito		Saldo Anual
	Do Exercício	Do Período	No Período	Até o Período	No Período	Até o Período	
33.03.01.00.00.00.00 - 33030100000000000000	0,00	0,00	148.026,47	148.026,47	148.026,47	148.026,47	0,00
33.11.00.00.00.00.00 - 33110000000000000000	0,00	0,00	3.467,51	3.467,51	3.467,51	3.467,51	0,00
33.11.01.00.00.00.00 - 33110100000000000000	0,00	0,00	3.467,51	3.467,51	3.467,51	3.467,51	0,00
33.11.01.00.00.00.00 - 33110100000000000000	0,00	0,00	3.467,51	3.467,51	3.467,51	3.467,51	0,00
33.11.01.00.00.00.00 - 33110100000000000000	0,00	0,00	532,45	532,45	532,45	532,45	0,00
33.11.01.00.00.00.00 - 33110100000000000000	0,00	0,00	711,06	711,06	711,06	711,06	0,00
33.11.01.00.00.00.00 - 33110100000000000000	0,00	0,00	796,40	796,40	796,40	796,40	0,00
33.11.01.00.00.00.00 - 33110100000000000000	0,00	0,00	250,00	250,00	250,00	250,00	0,00
33.11.01.00.00.00.00 - 33110100000000000000	0,00	0,00	674,19	674,19	674,19	674,19	0,00
33.11.01.00.00.00.00 - 33110100000000000000	0,00	0,00	223,58	223,58	223,58	223,58	0,00
33.11.01.00.00.00.00 - 33110100000000000000	0,00	0,00	120,00	120,00	120,00	120,00	0,00
33.11.01.00.00.00.00 - 33110100000000000000	0,00	0,00	169,83	169,83	169,83	169,83	0,00
33.11.01.00.00.00.00 - 33110100000000000000	0,00	0,00	138.732,36	138.732,36	138.732,36	138.732,36	0,00
33.11.01.00.00.00.00 - 33110100000000000000	0,00	0,00	31.356,00	31.356,00	31.356,00	31.356,00	0,00
33.11.01.00.00.00.00 - 33110100000000000000	0,00	0,00	31.356,00	31.356,00	31.356,00	31.356,00	0,00
33.11.01.00.00.00.00 - 33110100000000000000	0,00	0,00	31.356,00	31.356,00	31.356,00	31.356,00	0,00
33.11.01.00.00.00.00 - 33110100000000000000	0,00	0,00	107.376,36	107.376,36	107.376,36	107.376,36	0,00
33.11.01.00.00.00.00 - 33110100000000000000	0,00	0,00	9.053,54	9.053,54	9.053,54	9.053,54	0,00
33.11.01.00.00.00.00 - 33110100000000000000	0,00	0,00	8.002,56	8.002,56	8.002,56	8.002,56	0,00
33.11.01.00.00.00.00 - 33110100000000000000	0,00	0,00	1.050,98	1.050,98	1.050,98	1.050,98	0,00
33.11.01.00.00.00.00 - 33110100000000000000	0,00	0,00	40,00	40,00	40,00	40,00	0,00
33.11.01.00.00.00.00 - 33110100000000000000	0,00	0,00	40,00	40,00	40,00	40,00	0,00
33.11.01.00.00.00.00 - 33110100000000000000	0,00	0,00	7.310,00	7.310,00	7.310,00	7.310,00	0,00
33.11.01.00.00.00.00 - 33110100000000000000	0,00	0,00	50,00	50,00	50,00	50,00	0,00
33.11.01.00.00.00.00 - 33110100000000000000	0,00	0,00	7.260,00	7.260,00	7.260,00	7.260,00	0,00
33.11.01.00.00.00.00 - 33110100000000000000	0,00	0,00	4.481,50	4.481,50	4.481,50	4.481,50	0,00
33.11.01.00.00.00.00 - 33110100000000000000	0,00	0,00	4.481,50	4.481,50	4.481,50	4.481,50	0,00
33.11.01.00.00.00.00 - 33110100000000000000	0,00	0,00	12,60	12,60	12,60	12,60	0,00
33.11.01.00.00.00.00 - 33110100000000000000	0,00	0,00	25.391,56	25.391,56	25.391,56	25.391,56	0,00
33.11.01.00.00.00.00 - 33110100000000000000	0,00	0,00	25.391,56	25.391,56	25.391,56	25.391,56	0,00
33.11.01.00.00.00.00 - 33110100000000000000	0,00	0,00	8.636,00	8.636,00	8.636,00	8.636,00	0,00
33.11.01.00.00.00.00 - 33110100000000000000	0,00	0,00	8.636,00	8.636,00	8.636,00	8.636,00	0,00
33.11.01.00.00.00.00 - 33110100000000000000	0,00	0,00	467,38	467,38	467,38	467,38	0,00
33.11.01.00.00.00.00 - 33110100000000000000	0,00	0,00	650,00	650,00	650,00	650,00	0,00
33.11.01.00.00.00.00 - 33110100000000000000	0,00	0,00	172,00	172,00	172,00	172,00	0,00
33.11.01.00.00.00.00 - 33110100000000000000	0,00	0,00	49.406,78	49.406,78	49.406,78	49.406,78	0,00
33.11.01.00.00.00.00 - 33110100000000000000	0,00	0,00	1.755,00	1.755,00	1.755,00	1.755,00	0,00
33.11.01.00.00.00.00 - 33110100000000000000	0,00	0,00	5.826,60	5.826,60	5.826,60	5.826,60	0,00

Grupo Assessor Público

05/03/2018 09:44 Usuário: HEVERTON

Página 7 de 13



IPREM de Burlama
Balancete Contábil

[Handwritten Signature]
Exercício 2017

Período: 01/01/2017 até 31/12/2017

Conta Contábil / Recurso / Descrição	Saldo Inicial		Movimento Dólar		Movimento Crédito		Saldo Final
	Do Exercício	Do Período	No Período	Até o Período	No Período	Até o Período	
44.4.32.01.0000.0000 - 00000	0,00	0,00	545,05	545,05	545,05	545,05	0,00
44.4.32.01.0000.0000 - 00000	0,00	0,00	234,95	234,95	234,95	234,95	0,00
44.4.42.01.0000.0000 - 00000	3.629.526,04 C	3.629.526,04 C	455.440,60	455.440,60	492.350,61	492.350,61	3.656.436,05 C
44.4.42.01.0000.0000 - 00000	3.629.526,04 C	3.629.526,04 C	455.440,60	455.440,60	492.350,61	492.350,61	3.656.436,05 C
44.4.42.01.0000.0000 - 00000	3.629.526,04 C	3.629.526,04 C	227.720,30	227.720,30	264.630,31	264.630,31	3.666.436,05 C
44.4.42.01.0000.0000 - 00000	3.629.526,04 C	3.629.526,04 C	227.720,30	227.720,30	264.630,31	264.630,31	3.666.436,05 C
44.4.42.01.0000.0000 - 00000	0,00	0,00	227.720,30	227.720,30	227.720,30	227.720,30	0,00
Sub Total por Gestora	0,00	0,00	471.140.716,34	471.140.716,34	471.140.716,34	471.140.716,34	0,00
Total	0,00	0,00	471.140.716,34	471.140.716,34	471.140.716,34	471.140.716,34	0,00

Conservação Zonal

[Handwritten Signature]
Maria Ap. da Silva
TESOUREIRA
RG: 9.568.376-8

[Handwritten Signature]
Henrietta Casado da Paiva
Superintendente
RG 43.255.500-6

[Handwritten Signature]
ILSON JOSÉ GARCIA
CONTADOR
CRC: 1SP. 323222/0

[Handwritten Signature]
RODOLFO ZERQUILLOS DOS SANTOS
Prefeito Municipal
RG: 19.413.335-5