



Instituto de Previdência Municipal de Buritama

CNPJ 59.764.258/0001-07

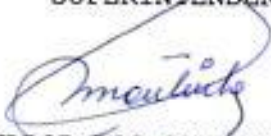
CONVOCAÇÃO


O Superintendente do IPREM - Instituto de Previdência Municipal de Buritama, com base no art. 23 da Lei Complementar n° 16 de 29/11/2006, **CONVOCA** para o dia 24/01/2018, às 09:00, na sede do IPREM, sito à Rua Joaquim Pereira Rosa n° 600 - Centro, de Buritama, os membros do Conselho Deliberativo e Fiscal, para discutir a seguinte pauta:


- 1- Posição das Aplicações Financeiras em Dezembro/2017;
- 2- Rendimentos das Aplicações em Dezembro/2017;
- 3- Relatório Analítico dos Investimentos 4° Trimestre e ano 2017;
- 4- Repasse de Contribuições Previdenciárias e Parcelamento;
- 5- Concessão de Benefícios; e
- 6- Assuntos Gerais.


Buritama/SP, 22 de janeiro de 2018..



HEVERTON CANDIDO DE PAIVA
SUPERINTENDENTE


SALVADOR DOS SANTOS MOUTINHO
PRESIDENTE CDF


ILSON JOSÉ GARCIA
Conselheiro


DOLORES MARIA BUENO
Conselheira


PATRÍCIA JACOVACCI R. LOPES
Conselheira


LAÍS BACILIERI
Conselheira



ATA DE REUNIÃO ORDINÁRIA DO CONSELHO DO IPREM

Aos 24 (vinte e quatro) dias do mês de janeiro de 2.018, às 09h15min, na sede deste Instituto de Previdência Municipal, em atendimento ao disposto no artigo 23 e seguintes da Lei Complementar nº 16/2.006, reuniram-se os membros do Conselho Deliberativo e Fiscal do Iprem. Estavam presentes os seguintes conselheiros: Salvador dos Santos Moutinho, Ilson José Garcia, Patrícia Jacovacci Rodrigues Lopes, Dolores Maria Bueno, e o Superintendente do IPREM Heverton Candido de Paiva. Iniciando a reunião, da pauta da ordem do dia, tempestivamente comunicada aos senhores Conselheiros, constavam os seguintes assuntos a serem analisado; 1 - **Posição das Aplicações Financeiras em Dezembro/2018**; 2 - **Rendimentos das Aplicações em Dezembro/2017**; 3- **Relatório Analítico dos Investimentos 4º Trimestre e ano 2017**; 4- **Repasse de Contribuições Previdenciárias; Parcelamento**; 5- **Concessão de Benefícios**; 6- **Assuntos Gerais**. Item 1 - o Superintendente promoveu a exposição do Relatório de Análise e Enquadramento emitido pela empresa Crédito&Mercado que presta serviço de consultoria financeira ao Instituto, demonstrando o posicionamento das aplicações financeiras em Dezembro/2017, relatório este anexo a ata. Item 2 - O Superintendente apresentou o relatório referente a Dezembro de 2017, que demonstra o total da carteira no valor de **R\$ 39.915.318,76 (trinta e nove milhões novecentos e quinze mil trezentos e dezoito reais e setenta e seis centavos)**. O relatório também demonstra os percentuais de rentabilidade nos Fundos de Investimentos no mês supracitado, onde se encontram alocados os recursos do Instituto de conformidade com as planilhas anexas que fazem parte integrante desta ata, esclarecendo que as aplicações tiveram retorno positivo de **R\$ 257.463,70 (duzentos e cinquenta e sete mil quatrocentos e sessenta e três reais e setenta centavos)**. Item 3 - O Superintendente promoveu a exposição do Relatório de Analítico dos Investimentos 4º trimestre e do ano de 2017, demonstrando o as aplicações, resgates, retorno \$ e %, retorno x meta atuarial, desempenhos de cada fundo de investimento no trimestre, relatório com as informações segue anexo a ata. Cabe destacar os seguintes dados: **Retorno no trimestre nas aplicações de R\$ 380.147,32 (trezentos e oitenta mil cento e quarenta e sete reais e trinta e dois centavos)**, sendo um retorno em percentual de **0,97%**. A carteira de investimentos em 31//12/2017 totalizou o montante de **R\$ 39.915.318,76 (trinta e nove milhões novecentos e quinze mil trezentos e dezoito reais e setenta e seis centavos)**, obtendo retorno anual nos investimentos de **R\$ 4.011.083,77 (quatro milhões onze mil e oitenta e três reais e setenta e sete centavos)**, sendo um percentual **11,79%**, superando a meta atuarial de **9,04%**. Item 4- Quanto ao repasse das contribuições previdenciárias (segurados, patronal e taxa de custo) e parcelamento, foi exibido as guias de recolhimento, esclarecendo que se encontram devidamente recolhidas pela Municipalidade. Item 5- Houve concessão de benefício de "Aposentadoria por Idade" para servidora Lindalva de Souza Prazo a partir de **03/01/2018** conforme Resolução nº 16/2017 e "Aposentadoria por Invalidez" para Adilson de Freitas e Adevamir Luiz Alves, ambos a partir de **15/01/2018** conforme





Instituto de Previdência Municipal de Buritama


CNPJ 59.764.258/0001-07


Resoluções nº 01 e 02/2018. Item 5 - Na sequência, foi apresentado aos Conselheiros extrato de recebimento de Comprev (comprovante anexo). Posteriormente, o Superintendente colocou para discussão a possibilidade de doação de bens patrimoniais que estão cedidos ao Governo do Município de Buritama conforme Lei 3.292/2009. Os bens cedidos refere-se à materiais odontológicos, tais como: 01 Consultório odontológico completo, compreendido por uma estufa odontobrás, 01 algamador, 01 compressor de ar acopl. Motor weg, 01 cadeira personal, 01 equipo compact 04 terminais, 01 unidade auxiliar suprema, 01 refletor focus, 01 raio x sptro, 01 profi II ceramic, 01 mocho e 01 base p/ consultório odontológico. Entre as justificas para realizar a doação dos mesmos, a Lei 16/2006 em seu art. 13º § 2º estabelece que as receitas somente poderão ser utilizadas para pagamento de benefícios previdenciários do IPREM e da taxa de administração destinada à manutenção do Instituto, impossibilitando quaisquer gastos com outros tipos de serviços, como por exemplo, assistência odontológica. E também, manter esses materiais nas dependências do IPREM, os mesmos somente sofreria deterioração, tendo em vista que não poderiam ser utilizados. E ainda, tais materiais estão sendo utilizados pelo município, para assistências odontológicas nas unidades de saúde. Por fim, é de se destacar que mesmo que os materiais tenham sidos adquiridos por este Instituto, a Lei 16/2016 em seu art. 14 § 6º dispõe que o Município é o responsável pela cobertura de eventuais insuficiências financeiras do IPREM, decorrentes do pagamento de benefícios previdenciários. Aberta a discussão. Os Conselheiros autorizaram por unanimidade a doação do bens ao Governo do Município de Buritama, devendo o Poder Executivo elaborar projeto de lei para que o Poder Legislativo autorize efetivar a doação acima discutida. Por fim, realizou exposição dos balancetes das receitas e despesas e conciliação bancária referente ao mês de **Dezembro/2017**. Assinam à presente ata:



HEVERTON CANDIDO DE PAIVA
SUPERINTENDENTE


SALVADOR DOS SANTOS MOUTINHO
PRESIDENTE CDF


ILSON JOSÉ GARCIA
Conselheiro


PATRÍCIA JACOVACCI R. LOPES
Conselheira


DOLORES MARIA BUENO
Conselheira


LAÍS BACILIERI
Conselheira

Relatório Analítico dos Investimentos em dezembro, 4º Trimestre e ano de 2017

[Handwritten signature]

[Handwritten initials]

[Handwritten initials]

[Handwritten initials]

[Handwritten mark]

Este relatório atende a Portaria MPS nº 519, de 24 de agosto de 2011, Artigo 3º incisos III e V.



Carteira consolidada de Investimentos - base (dezembro / 2017)

Produto / Fundo	Disponibilidade Resgate	Categoria	Saldo	Participação S/ Total	Ordem Cobranças	% S/ PL Fundo	RESOLUÇÃO
BB IRE-M 1 TÍTULOS PÚBLICOS FIC RENDA FIXA PREVIDENCIÁRIO	D+0	Não há	8.524.496,83	21,98%	1.226	0,07%	Artigo 7º, inciso I, Alínea "b"
CAIXA BRASIL IDCA IPCA 2A TÍTULOS PÚBLICOS FI RENDA FIXA LP	D+0	Não há	2.592.983,42	6,59%	619	0,08%	Artigo 7º, inciso I, Alínea "b"
CAIXA BRASIL IRE-M 1 TÍTULOS PÚBLICOS FI RENDA FIXA	D+0	Não há	6.750.420,80	21,92%	1.412	0,05%	Artigo 7º, inciso I, Alínea "b"
CAIXA BRASIL IMA-B 5 TÍTULOS PÚBLICOS FI RENDA FIXA LP	D+0	Não há	5.918.500,13	14,83%	703	0,09%	Artigo 7º, inciso I, Alínea "b"
SANTANDER IMA-B INSTITUCIONAL TÍTULOS PÚBLICOS FIC RENDA FIXA LP	D+1	Não há	1.623.903,65	4,07%	62	0,24%	Artigo 7º, inciso I, Alínea "b"
BRADESCO PREMIUM FI RENDA FIXA REFERENCIADO DI	D+0	Não há	0.700.329,25	1,428%	518	0,08%	Artigo 7º, inciso IV, Alínea "a"
CAIXA BRASIL FI RENDA FIXA REFERENCIADO DI LP	D+0	Não há	5.147.981,29	12,90%	748	0,09%	Artigo 7º, inciso IV, Alínea "a"
BRADESCO INSTITUCIONAL IMA-B FIC RENDA FIXA	D+1	Não há	1.656.803,19	4,15%	102	0,11%	Artigo 7º, inciso IV, Alínea "a"
TOTAL			39.515.318,76				

INSTITUTO DE PREVIDÊNCIA MUNICIPAL DE BURITAMA
Relatório de Análise, Enquadramento, Rentabilidade e Risco - 29/12/2017

Handwritten signatures and initials:





Enquadramentos na Resolução 3.922/2010, 4.392/2014 e Política de Investimentos - base (dezembro / 2017)

Artigos - Renda Fixa	Resolução %	Carteira \$	Carteira %	Estratégia de Alocação			GAP Superior
				Inferior %	Alvo %	Superior %	
Artigo 7º, inciso I, alínea "b"	100,00%	27.410.205,03	66,67%	10,00%	55,00%	100,00%	12.505.113,73
Artigo 7º, inciso III, alínea "a"	60,00%	0,00	0,00%	10,00%	20,00%	80,00%	31.932.255,01
Artigo 7º, inciso IV, alínea "a"	40,00%	12.505.113,73	31,33%	5,00%	5,00%	30,00%	-930.518,70
Artigo 7º, inciso VI	0,00%	0,00	0,00%	0,00%	10,00%	15,00%	3.987.297,81
Total Renda Fixa	100,00%	39.915.318,76	100,00%	25,00%	90,00%	225,00%	-



Artigos - Renda Variável	Resolução %	Carteira \$	Carteira %	Estratégia de Alocação			GAP Superior
				Inferior %	Alvo %	Superior %	
Artigo 8º, inciso III	10,00%	0,00	0,00%	0,00%	5,00%	15,00%	5.987.297,81
Artigo 8º, inciso IV	0,00%	0,00	0,00%	0,00%	5,00%	0,00%	1.995.760,94
Total Renda Variável	20,00%	0,00	0,00%	0,00%	10,00%	25,00%	-



(Handwritten signatures and initials)

Estratégia de Alocação para os Proximos 5 Anos

Artigos - Renda Fixa	Base: dezembro / 2017				Artigos - Renda Variável	Base: dezembro / 2017			
	Carteira (R\$)	Carteira (%)	Limite Inferior (%)	Limite Superior (%)		Carteira (R\$)	Carteira (%)	Limite Inferior (%)	Limite Superior (%)
Artigo 7º, Inciso I, Alínea "b"	27.410.205,00	88,67%	20,00%	70,00%	Artigo 8º, Inciso III	0,00	0,00%	5,00%	15,00%
Artigo 7º, Inciso III, Alínea "a"	0,00	0,00%	15,00%	60,00%	Artigo 8º, Inciso IV	0,00	0,00%	2,00%	5,00%
Artigo 7º, Inciso IV, Alínea "a"	12.505.113,73	31,33%	5,00%	30,00%	Total Renda Variável	0,00	0,00%	7,00	20,00
Artigo 7º, Inciso VI	0,00	0,00%	5,00%	15,00%					
Total Renda Fixa	39.915.318,73	100,00%	55,00	175,00					

(Handwritten signatures and initials)

Enquadramentos na Resolução 4.604 por Gestores - base (dezembro / 2017)

Artigo 14º - O total das aplicações dos recursos do regime próprio de previdência social em fundos de investimento e carteiras administradas não pode exceder a 5% (cinco por cento) do volume total de recursos de terceiros gerido por um mesmo gestor ou por gestoras ligadas ao seu respectivo grupo econômico, assim definido pela CVM em regulamentação específica. (NR)

Gestor	Valor	% s/ Carteira	% s/ PL Gestor
CAIXA ECONÔMICA FEDERAL	22.409.785,64	56,14%	0,01%
BB GESTÃO DE RECURSOS DTVM	8.524.456,83	21,35%	0,00%
BRADESCO ASSET MANAGEMENT	7.357.132,44	18,43%	0,00%
SANTANDER BRASIL ASSET MANAGEMENT	1.623.903,85	4,07%	0,00%

R

[Handwritten signature]

[Handwritten signature]

[Handwritten signature]

[Handwritten signature]

Retorno dos Investimentos de Renda Fixa e Benchmark's - base (dezembro / 2017)

	Mês	Ano	3 meses	6 meses	12 meses	24 meses	Taxa adm	Var - 12m	Volatilidade - 12 meses
IOGA IPCA 2 Anos	1,16%	13,61%	2,24%	6,80%	13,61%	30,90%	-	-	-
CAIXA BRASIL IOGA IPCA 24 TÍTULOS PÚBLICOS FI RENDA FIXA LP	0,87%	12,34%	1,85%	6,25%	12,34%	29,13%	0,20%	0,454%	2,95%
IMA-B 5	0,88%	12,58%	1,48%	6,74%	12,58%	30,01%	-	-	-
CAIXA BRASIL IMA-B 5 TÍTULOS PÚBLICOS FI RENDA FIXA LP	0,87%	12,38%	1,42%	6,63%	12,38%	29,46%	0,20%	0,671%	3,50%
IMA-B	0,83%	12,79%	-0,12%	6,88%	12,79%	40,78%	-	-	-
BRDESCO INSTITUCIONAL IMA-B FIC RENDA FIXA	0,85%	12,96%	-0,35%	7,01%	12,96%	40,80%	0,20%	1,450%	9,38%
SANTANDER IMA-B INSTITUCIONAL TÍTULOS PÚBLICOS FIC RENDA FIXA LP	0,81%	12,59%	-0,07%	6,64%	12,59%	40,35%	0,20%	1,423%	9,26%
IRF-M 1	0,57%	11,12%	1,82%	4,93%	11,12%	27,47%	-	-	-
CAIXA BRASIL IRF-M 1 TÍTULOS PÚBLICOS FI RENDA FIXA	0,57%	10,93%	1,79%	4,51%	10,93%	27,11%	0,20%	0,001%	0,57%
BB IRF-M 1 TÍTULOS PÚBLICOS FIC RENDA FIXA PREVIDENCIÁRIO	0,55%	10,86%	1,77%	4,48%	10,86%	26,92%	0,10%	0,040%	0,58%
SALIC	0,54%	9,94%	1,78%	4,05%	9,94%	25,35%	-	-	-
BRDESCO PREMIUM FI RENDA FIXA REFERENCIADO DI	0,53%	10,35%	1,75%	4,28%	10,35%	26,08%	0,20%	0,007%	0,14%
CDI	0,54%	9,93%	1,76%	4,03%	9,93%	25,31%	-	-	-
CAIXA BRASIL FI RENDA FIXA REFERENCIADO DI LP	0,52%	9,94%	1,74%	4,01%	9,94%	25,32%	0,20%	0,001%	0,13%

2

Distribuição dos ativos por Administradores e Sub-Segmentos - base (dezembro / 2017)

Administrador	Valor	%	Sub-segmento	Valor	%
CAIXA ECONOMICA FEDERAL	22.409.785,84	56,14%	RF-M 1	17.274.917,63	41,28%
BB GESTÃO DE RECURSOS DTVM	8.526.496,83	21,36%	CDI	10.848.310,84	27,18%
BANCO BRADESCO	7.357.132,44	18,43%	IMA-B 5	5.918.500,13	14,03%
BANCO SANTANDER	1.623.903,85	4,07%	IMA-B	3.280.707,04	6,22%
			IDRA-IPCA 2A	2.592.803,42	6,50%



Handwritten signatures and initials in blue ink at the bottom of the page.

Retorno dos Investimentos após as movimentações (aplicações e resgates) no mês de dezembro / 2017

Ativos de Renda Fixa	Saldo Anterior	Aplicações	Resgates	Saldo Atual	Retorno (R\$)	Retorno (%)	Var. - Abs (R\$)	Instabilidade(%)
CAIXA BRASIL IDCA IPCA ZA TÍTULOS PÚBLICOS FI RENDA FIXA LP	2.570.569,35	0,00	0,00	2.592.883,42	22.314,07	0,87%	0,45%	0,87%
BRADESCO INSTITUCIONAL IMA-B FIC RENDA FIXA	1.842.912,81	0,00	0,00	1.856.803,19	13.890,38	0,85%	1,45%	0,85%
SANTANDER IMA-B INSTITUCIONAL TÍTULOS PÚBLICOS FIC RENDA FIXA	1.610.969,35	0,00	0,00	1.623.903,85	13.034,50	0,81%	1,42%	0,81%
CAIXA BRASIL IMA-B 5 TÍTULOS PÚBLICOS FI RENDA FIXA LP	8.850.353,42	0,00	3.000.000,00	5.918.500,13	58.146,71	0,66%	0,67%	0,87%
CAIXA BRASIL IRE-M 1 TÍTULOS PÚBLICOS FI RENDA FIXA	5.488.032,46	3.672.012,27	454.279,92	8.750.420,80	46.655,99	0,51%	0,03%	0,57%
BRADESCO PREMUNI FI RENDA FIXA REFERENCIADO DI	4.904.001,89	758.053,06	0,00	5.700.329,25	28.274,30	0,50%	0,01%	0,53%
BIG IRE-M 1 TÍTULOS PÚBLICOS FIC RENDA FIXA PREVIDENCIÁRIO	3.375.274,80	5.130.486,38	12.300,00	8.528.456,03	41.035,65	0,48%	0,04%	0,56%
CAIXA BRASIL FI RENDA FIXA REFERENCIADO DI LP	2.020.234,95	3.104.347,68	0,00	5.147.987,29	23.398,68	0,46%	0,02%	0,52%
BIG IMA-B TÍTULOS PÚBLICOS FI RENDA FIXA PREVIDENCIÁRIO	5.193.521,13	0,00	5.110.122,98	0,00	6.800,93	0,13%	1,42%	0,81%
CAIXA BRASIL IMA-B TÍTULOS PÚBLICOS FI RENDA FIXA LP	3.226.699,72	0,00	3.230.752,23	0,00	4.052,51	0,13%	1,42%	0,81%
Total Renda Fixa					257.463,70	0,65%	0,27%	

Handwritten mark

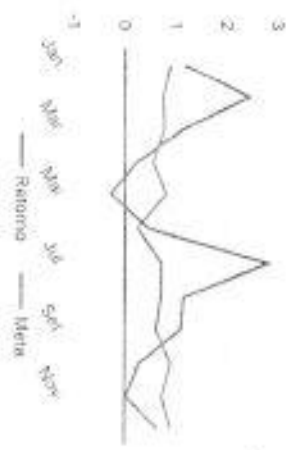

Handwritten signature

Handwritten signature

Retorno e Meta Atuarial acumulados no ano de 2017

Mês	Saldo Anterior	Aplicações	Resgates	Saldo Atual	Retorno (\$)	Retorno (%)	Meta (%)	Gap (%)	Var (%)
Janerio	32.895.935,58	8.095.300,23	7.921.575,23	33.069.660,58	303.075,59	1,16%	0,89%	129,00%	1,96%
Fevereiro	33.493.681,17	470.360,90	271.700,00	34.018.365,94	826.031,87	2,45%	0,75%	327,57%	1,09%
Março	34.519.395,94	467.209,00	258.750,00	35.129.754,94	390.868,90	1,14%	0,78%	145,06%	1,21%
Abril	35.123.754,04	443.934,75	268.000,00	35.389.528,05	88.540,26	0,25%	0,56%	44,98%	1,07%
Maior	35.389.528,05	919.806,45	302.300,00	36.007.238,78	69.198,73	-0,27%	0,82%	-32,83%	7,60%
Junho	35.807.238,78	476.705,53	287.000,00	36.997.401,12	763.458,82	0,48%	0,28%	179,12%	1,41%
Julho	36.860.401,12	470.344,24	262.000,00	37.088.922,72	1.019.277,36	2,82%	0,75%	387,02%	1,42%
Agosto	37.088.922,72	479.785,41	289.000,00	37.707.445,00	453.736,87	1,16%	0,72%	160,67%	1,60%
Setembro	37.707.445,00	1.584.829,66	9.390.079,97	38.321.985,09	419.187,90	1,11%	0,82%	177,76%	0,67%
Outubro	38.321.985,09	453.595,66	274.315,04	38.610.412,80	109.375,07	0,28%	0,91%	31,26%	0,82%
Novembro	38.610.412,80	442.376,95	266.684,07	38.800.409,88	13.304,55	0,03%	0,74%	4,64%	0,91%
Dezembro	38.800.409,88	12.664.889,39	11.807.454,21	39.615.318,76	297.463,70	0,55%	0,91%	71,05%	0,27%
Acumulado no ano					4.011.083,77	11,79%	9,04%	130,38%	

Acumulado no Ano



[Handwritten signature]

[Handwritten mark]

[Handwritten signatures and initials]

Retorno dos Investimentos após as movimentações (aplicações e resgates) no 4º Trimestre / 2017

Ativos de Renda Fixa	Saldo Anterior	Aplicações	Resgates	Saldo Atual	Retorno (R\$)	Retorno (%)	Instituição (%)
CAIXA BRASIL IRF-M 1 TÍTULOS PÚBLICOS FI RENDA FIXA	5.458.145,80	4.125.977,84	949.352,37	8.750.420,80	115.999,32	1,71%	1,79%
CAIXA BRASIL IMA-B 5 TÍTULOS PÚBLICOS FI RENDA FIXA LP	8.811.781,13	0,00	3.000.000,00	5.918.500,13	106.719,00	1,21%	1,42%
BRADESCO PREMIUM FI RENDA FIXA REFERENCIADO DI	4.449.510,33	1.210.429,66	42.978,66	5.700.329,25	83.355,92	1,66%	1,75%
BB IRF-M 1 TÍTULOS PÚBLICOS FIC RENDA FIXA PREVIDENCIÁRIO	3.337.159,54	5.120.486,38	74.300,00	8.524.466,83	81.150,91	1,69%	1,77%
CAIXA BRASIL FI RENDA FIXA REFERENCIADO DI LP	1.996.036,50	3.104.347,68	0,00	5.147.981,29	47.594,71	1,67%	1,74%
CAIXA BRASIL IDCA IPCA 2A TÍTULOS PÚBLICOS FI RENDA FIXA LP	2.545.709,70	0,00	0,00	2.592.883,42	47.173,72	1,85%	1,85%
SANTANDER IMA-B INSTITUCIONAL TÍTULOS PÚBLICOS FIC RENDA FIXA	1.630.001,15	0,00	0,00	1.623.903,85	-6.097,30	-0,37%	-0,37%
BRADESCO INSTITUCIONAL IMA-B FIC RENDA FIXA	1.663.293,35	0,00	0,00	1.656.603,19	-6.690,16	-0,39%	-0,39%
CAIXA BRASIL IMA-B TÍTULOS PÚBLICOS FI RENDA FIXA LP	3.265.659,62	0,00	3.230.752,23	0,00	-34.907,39	-1,07%	-0,39%
BB IMA-B TÍTULOS PÚBLICOS FI RENDA FIXA PREVIDENCIÁRIO	5.164.181,47	0,00	5.110.122,66	0,00	-54.058,81	-1,05%	-0,38%
Total Renda Fixa					380.147,32	0,87%	

Handwritten signature

Handwritten signature

Handwritten signature

Handwritten mark

Retorno dos Investimentos após as movimentações (aplicações e resgates) no Ano de 2017

	Ativos de Renda Fixa	Saldo Anterior	Aplicações	Resgates	Saldo Atual	Retorno (R\$)	Retorno (%)	Instituição (%)
	CAIXA BRASIL IMA-B 5 TÍTULOS PÚBLICOS FI RENDA FIXA LP	6.680.875,08	1.303.899,75	3.000.000,00	5.918.900,13	933.724,40	11,99%	12,38%
	BB IMA-B TÍTULOS PÚBLICOS FI RENDA FIXA PREVIDENCIÁRIO	4.572.330,06	0,00	5.110.122,06	0,00	537.792,00	11,76%	12,52%
	CAIXA BRASIL IRF-M 1 TÍTULOS PÚBLICOS FI RENDA FIXA	4.691.391,60	6.940.554,09	3.411.804,55	8.750.420,80	530.279,66	10,99%	10,93%
	CAIXA BRASIL IMA-B TÍTULOS PÚBLICOS FI RENDA FIXA LP	2.690.031,47	0,00	3.230.752,23	0,00	340.720,76	11,79%	12,55%
	CAIXA BRASIL IDKA IPCA 2A TÍTULOS PÚBLICOS FI RENDA FIXA LP	2.308.038,09	0,00	0,00	2.592.883,42	284.847,33	12,34%	12,34%
	BB IRF-M 1 TÍTULOS PÚBLICOS FIC RENDA FIXA PREVIDENCIÁRIO	2.959.558,68	5.310.464,63	1.021.050,00	8.524.496,83	275.523,74	10,50%	10,86%
	BRADESCO PREMIUM FI RENDA FIXA REFERENCIADO DI	2.444.243,79	4.099.523,88	1.042.976,86	5.700.329,25	229.538,44	10,03%	10,35%
	BRADESCO INSTITUCIONAL IMA-B FIC RENDA FIXA	0,00	1.500.000,00	0,00	1.656.803,19	156.803,19	10,45%	12,95%
	SANTANDER IMA-B INSTITUCIONAL TÍTULOS PÚBLICOS FIC RENDA FIXA...	0,00	1.474.150,27	0,00	1.620.903,85	146.753,58	10,16%	12,59%
	BRADESCO INSTITUCIONAL IMA-GERAL FIC RENDA FIXA	0,00	1.500.000,00	1.631.914,61	0,00	131.914,61	8,79%	13,07%
	CAIXA BRASIL FI RENDA FIXA REFERENCIADO DI LP	762.803,14	4.269.139,29	0,00	5.147.981,29	116.038,90	9,64%	9,94%
	BRADESCO INSTITUCIONAL IMA-B 5+ FIC RENDA FIXA	0,00	1.129.844,93	1.227.179,41	0,00	98.334,48	8,71%	12,39%
	CAIXA BRASIL IMA-B 5+ TÍTULOS PÚBLICOS FI RENDA FIXA LP	0,00	1.070.580,03	1.164.755,58	0,00	94.175,55	8,80%	12,44%
	BB IMA-B 5+ TÍTULOS PÚBLICOS FI RENDA FIXA PREVIDENCIÁRIO	0,00	1.000.000,00	1.085.721,89	0,00	85.721,89	8,57%	12,17%
	BRADESCO IRF-M 1 FI RENDA FIXA	3.105.589,03	0,00	3.128.644,93	0,00	22.955,90	0,72%	10,92%
	CAIXA BRASIL IMA GERAL TÍTULOS PÚBLICOS FI RENDA FIXA LP	1.055.086,97	0,00	1.070.580,03	0,00	15.493,06	1,47%	12,58%
	SANTANDER CORPORATE FIC RENDA FIXA REFERENCIADO DI	1.455.978,99	0,00	1.474.150,27	0,00	5.170,28	0,56%	10,10%
	Total Renda Fixa					4.011.083,17	11,79%	

[Handwritten signature]

[Handwritten signature]

[Handwritten signature]



Extrato conta corrente

A33R231118261361010
23/01/2018 11:28:27

Cliente - Conta atual

Agência 1676-4
Conta corrente 63633-9 INST PREV MUN BTA
Período do extrato mês atual a partir do dia 01

Lançamentos

Dt. movimento	Dt. balancete	Histórico	Documento	Valor R\$	Saldo
21/12/2017		Saldo Anterior			0,00 C
08/01/2018		+ Crédito Fornecedor INSS	849.440	14.367,41 C	14.367,41 C
23/01/2018		S A L D O			14.367,41 C
Juros					0,00
Data de Debito de Juros					31/01/2018
IOF					0,00
Data de Debito de IOF					01/02/2018
Saldo de fundos de investimento					
BB Previd RF IRF-M1					1.107.118,19

OBSERVAÇÕES:

Transação efetuada com sucesso por: J5931875 HEVERTON CANDIDO DE PAIVA.

Serviço de Atendimento ao Consumidor - SAC 0800 729 0722

Ouvidoria BB 0800 729 5678
Para deficientes auditivos 0800 729 0088

[Handwritten signatures and initials in blue ink]