



Instituto de Previdência Municipal de Buritama

CNPJ 59.764.258/0001-07

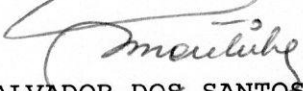
CONVOCAÇÃO


O Superintendente do IPREM - Instituto de Previdência Municipal de Buritama, com base no art. 23 da Lei Complementar nº 16 de 29/11/2006, **CONVOCA** para o dia 30/08/2017, às 09:00, na sede do IPREM, sito à Rua Joaquim Pereira Rosa nº 600 - Centro, de Buritama, os membros do Conselho Deliberativo e Fiscal, para discutir a seguinte pauta:


- 1- Posição das Aplicações Financeiras em Julho/2017;
- 2- Rendimentos das Aplicações em Julho/2017;
- 3- Mudança de Estratégia da Carteira de Investimentos;
- 4- Repasse de Contribuições Previdenciárias e Parcelamento;
- 5- Concessão de Benefícios; e
- 6- Assuntos Gerais.

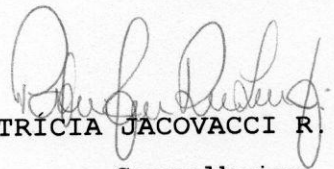
Buritama/SP, 28 de agosto de 2017.



HEVERTON CANDIDO DE PAIVA
SUPERINTENDENTE


SALVADOR DOS SANTOS MOUTINHO
PRESIDENTE CDF


ILSON JOSÉ GARCIA
Conselheiro


DOLORES MARIA BUENO
Conselheira


PATRÍCIA JACOVACCI R. LOPES
Conselheira


LAÍS BACILIERI
Conselheira



Instituto de Previdência Municipal de Buritama

CNPJ 59.764.258/0001-07

Ata n° 12/2017

ATA DE REUNIÃO ORDINÁRIA DO CONSELHO DO IPREM

Aos 30 (trinta dias) dias do mês de agosto de 2.017, às 09h00, na sede deste Instituto de Previdência Municipal, em atendimento ao disposto no artigo 23 e seguintes da Lei Complementar n° 16/2.006, reuniram-se os membros do Conselho Deliberativo e Fiscal do Iprem. Estavam presentes os seguintes conselheiros: Salvador dos Santos Moutinho, Ilson José Garcia, Patrícia Jacovacci Rodrigues Lopes, Dolores Maria Bueno, Laís Bacilieri, e o Superintendente do IPREM Heverton Candido de Paiva. Iniciando a reunião, da pauta da ordem do dia, tempestivamente comunicada aos senhores Conselheiros, constavam os seguintes assuntos a serem analisado; **1 - Posição das Aplicações Financeiras em Julho/2017; 2 - Rendimentos das Aplicações em Julho/2017; 3 - Mudança de Estratégia na Carteira de Investimentos; 4- Repasse de Contribuições Previdenciárias e Parcelamento; 5 - Concessão de Benefícios; 6- Assuntos Gerais.** Item 1 - o Superintendente promoveu a exposição do Relatório de Análise e Enquadramento emitido pela empresa Crédito&Mercado que presta serviço de consultoria financeira ao Instituto, demonstrando o posicionamento das aplicações financeiras em Julho/2017, relatório este anexo a ata. Item 2 - O Superintendente apresentou o relatório referente a Julho de 2017, que demonstra o valor total da carteira no valor de **R\$ 37.089.922,72 (trinta e sete milhões oitenta e nove mil novecentos e vinte e dois reais e setenta e dois centavos)**. O relatório também demonstra os percentuais de rentabilidade nos Fundos de Investimentos no mês supracitado, onde se encontram alocados os recursos do Instituto de conformidade com as planilhas anexas que fazem parte integrante desta ata, esclarecendo que as aplicações tiveram retorno positivo de **R\$ 1.016.277,36 (um milhão dezesesseis mil duzentos e setenta e sete reais e trinta e seis**

Rua Joaquim Pereira Rosa, 600 – Fones (18) 3691-1879 – 3691-2771
CEP 15290-000 – BURITAMA - SP




Instituto de Previdência Municipal de Buritama

CNPJ 59.764.258/0001-07

centavos). **Item 3** - O Conselho Deliberativo e Fiscal participou em conjunto da reunião extraordinário do Comitê de Investimentos com parecer favorável as movimentações sugeridas para na carteira de investimentos do IPREM. **Item 4** - Quanto ao repasse das contribuições previdenciárias (segurados, patronal e taxa de custo) e parcelamento, foi exibido as guias de recolhimento, esclarecendo que se encontram devidamente recolhidas pela Municipalidade. **Item 5** - Não houve concessão de benefício. **Item 6** - Na sequência, o Superintendente exibiu para os Conselheiros, Processo de Sindicância Administrativa sob nº 001/2017, bem como apresentou a conclusão dos autos, que será encaminhado para conhecimento e eventuais providências do Município. Em seguida, comunicou aos Conselheiros, recebimento de Comprev referente competência junho/2017 e julho/2017, comprovante anexo. Seguindo, o Superintendente solicitou autorização do Conselho para conceder gratificação de regime exclusivo (40%) para servidora do município, cedida ao IPREM Irene Aparecida da Silva Lacerda, onde o valor será pago por esta Autarquia, observando a taxa de administração para o exercício. Aberta a discussão. **Apresentadas as justificativas, principalmente o número de servidores na Autarquia, os Conselheiros aprovaram por unanimidade a concessão da referida gratificação a servidora.** Por fim, realizou exposição dos balancetes das receitas e despesas e conciliação bancária referente ao mês de julho/2017. Assinam à presente ata:


HEVERTON CANDIDO DE PAIVA
SUPERINTENDENTE


SALVADOR DOS SANTOS MOUTINHO
PRESIDENTE CDF



Instituto de Previdência Municipal de Buritama

CNPJ 59.764.258/0001-07

ILSON JOSÉ GARCIA

Conselheiro

PATRÍCIA JACOVACCI R. LOPES

Conselheira

DOLORES MARIA BUENO

Conselheira

LAÍS BACILIERI

Conselheira

[Handwritten signatures]

Relatório Analítico dos Investimentos
em julho de 2017

[Handwritten initials]

Carteira consolidada de investimentos - base (julho / 2017)

INSTITUIÇÃO DE PREVIDÊNCIA MUNICIPAL DE BUKIAMA
Relatório de Análise, Enquadramentos, Rentabilidade e Risco - 31/07/2017

Produto / Fundo	Disponibilidade Resgate	Carência	Saldo	Particip. S/ Total	Qtde. Cotistas	% S/ PL Fundo	RESOLUÇÃO
CAIXA BRASIL IDKA IPCA 2A TÍTULOS PÚBLICOS FI RENDA FIXA LP	D+0	Não há	2.499.119,64	6,74%	594	0,07%	Artigo 7º, Inciso I, Alínea " b "
CAIXA BRASIL IMA-B TÍTULOS PÚBLICOS FI RENDA FIXA LP	D+0	Não há	3.165.816,50	8,54%	739	0,06%	Artigo 7º, Inciso I, Alínea " b "
CAIXA BRASIL IRF-M 1 TÍTULOS PÚBLICOS FI RENDA FIXA	D+0	Não há	5.018.157,95	13,53%	1.367	0,04%	Artigo 7º, Inciso I, Alínea " b "
CAIXA BRASIL IMA-B 5 TÍTULOS PÚBLICOS FI RENDA FIXA LP	D+0	Não há	8.618.403,74	23,24%	703	0,14%	Artigo 7º, Inciso I, Alínea " b "
BB IMA-B 5+ TÍTULOS PÚBLICOS FI RENDA FIXA PREVIDENCIÁRIO	D+2	Não há	1.071.424,86	2,89%	304	0,06%	Artigo 7º, Inciso I, Alínea " b "
BB IMA-B TÍTULOS PÚBLICOS FI RENDA FIXA PREVIDENCIÁRIO	D+1	Não há	5.007.598,39	13,50%	605	0,09%	Artigo 7º, Inciso I, Alínea " b "
SANTANDER IMA-B INSTITUCIONAL TÍTULOS PÚBLICOS FIC RENDA FIXA LP	D+1	Não há	1.580.379,91	4,26%	151	0,20%	Artigo 7º, Inciso I, Alínea " b "
CAIXA BRASIL IMA-B 5+ TÍTULOS PÚBLICOS FI RENDA FIXA LP	D+0	Não há	1.149.500,28	3,10%	292	0,07%	Artigo 7º, Inciso I, Alínea " b "
BB IRF-M 1 TÍTULOS PÚBLICOS FIC RENDA FIXA PREVIDENCIÁRIO	D+0	Não há	2.183.570,28	5,89%	1.197	0,02%	Artigo 7º, Inciso I, Alínea " b "
BRADESCO INSTITUCIONAL IMA-B 5+ FIC RENDA FIXA	D+1	Não há	1.211.062,87	3,27%	60	0,21%	Artigo 7º, Inciso III, Alínea " a "
BRADESCO INSTITUCIONAL IMA-B FIC RENDA FIXA	D+1	Não há	1.611.095,01	4,34%	98	0,10%	Artigo 7º, Inciso III, Alínea " a "
BRADESCO INSTITUCIONAL IMA-GERAL FIC RENDA FIXA	D+1	Não há	1.614.462,16	4,35%	55	0,23%	Artigo 7º, Inciso III, Alínea " a "
CAIXA BRASIL FI RENDA FIXA REFERENCIADO DI LP	D+0	Não há	812.639,20	2,19%	766	0,01%	Artigo 7º, Inciso IV, Alínea " a "
BRADESCO PREMIUM FI RENDA FIXA REFERENCIADO DI	D+0	Não há	1.546.691,93	4,17%	493	0,02%	Artigo 7º, Inciso IV, Alínea " a "
TOTAL -			37.089.922,72				

Enquadramentos na Resolução 3.922/2010, 4.392/2014 e Política de Investimentos - base (julho / 2017)

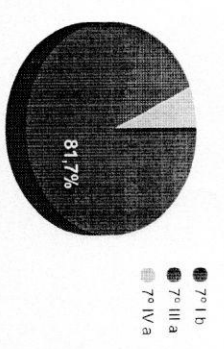

Artigos - Renda Fixa	Resolução %	Carteira \$	Carteira %	Estratégia de Alocação			GAP Superior
				Inferior %	Alvo %	Superior %	
Artigo 7º, Inciso I, Alínea " b "	100,00%	30.293.971,55	81,68%	10,00%	55,00%	100,00%	6.795.951,17
Artigo 7º, Inciso III, Alínea " a "	80,00%	4.436.620,04	11,96%	10,00%	20,00%	80,00%	25.235.318,14
Artigo 7º, Inciso IV, Alínea " a "	30,00%	2.359.331,13	6,36%	5,00%	5,00%	30,00%	8.767.645,69
Artigo 7º, Inciso VI	15,00%	0,00	0,00%	0,00%	10,00%	15,00%	5.563.488,41
Total Renda Fixa	100,00%	37.089.922,72	100,00%	25,00	90,00	225,00	-

Artigos - Renda Variável	Resolução %	Carteira \$	Carteira %	Estratégia de Alocação			GAP Superior
				Inferior %	Alvo %	Superior %	
Artigo 8º, Inciso III	15,00%	0,00	0,00%	0,00%	5,00%	15,00%	5.563.488,41
Artigo 8º, Inciso IV	5,00%	0,00	0,00%	0,00%	5,00%	5,00%	1.854.496,14
Total Renda Variável	30,00%	0,00	0,00%	0,00	10,00	25,00	-

2

[Handwritten signatures]

INSIIUIU DE PREVIDENCIA MUNICIPAL DE BUKIILAMA
 Relatório de Análise, Enquadramentos, Rentabilidade e Risco - 31/07/2017



estratégia de Alocação para os Próximos 5 Anos

Artigos - Renda Fixa	Base: julho / 2017				Artigos - Renda Variável	Base: julho / 2017			
	Carteira (\$)	Carteira (%)	Limite Inferior (%)	Limite Superior (%)		Carteira (\$)	Carteira (%)	Limite Inferior (%)	Limite Superior (%)
Artigo 7º, Inciso I, Alínea " b "	30.293.971,55	81,68%	30,00%	70,00%	Artigo 8º, Inciso III	0,00	0,00%	5,00%	15,00%
Artigo 7º, Inciso III, Alínea " a "	4.436.620,04	11,96%	15,00%	60,00%	Artigo 8º, Inciso IV	0,00	0,00%	2,00%	5,00%
Artigo 7º, Inciso IV, Alínea " a "	2.359.331,13	6,36%	5,00%	30,00%	Total Renda Variável	0,00	0,00%	7,00	20,00
Artigo 7º, Inciso VI	0,00	0,00%	5,00%	15,00%					
Total Renda Fixa	37.089.922,72	100,00%	55,00	175,00					

(Handwritten signatures and initials)

Retorno dos Investimentos de Renda Fixa e Benchmark's - base (Julho / 2017)

	Mês	Ano	3 meses	6 meses	12 meses	24 meses	Taxa adm	VaR - Mês	Volatilidade - 12 meses
IMA-B 5+	4,67%	10,43%	2,76%	8,01%	15,89%	42,86%	-	-	-
BB IMA-B 5+ TÍTULOS PÚBLICOS FI RENDA FIXA PREVIDENCIÁRIO	4,70%	10,02%	2,58%	7,69%	15,35%	41,51%	0,20%	2,971%	12,84%
BRADESCO INSTITUCIONAL IMA-B 5+ FIC RENDA FIXA	4,62%	10,24%	2,64%	7,78%	15,61%	41,63%	0,20%	2,955%	13,07%
CAIXA BRASIL IMA-B 5+ TÍTULOS PÚBLICOS FI RENDA FIXA LP	4,61%	10,26%	2,79%	7,91%	15,61%	41,52%	0,20%	2,937%	12,75%
IMA-B	4,00%	9,67%	2,93%	7,66%	14,97%	38,57%	-	-	-
BRADESCO INSTITUCIONAL IMA-B FIC RENDA FIXA	4,06%	9,85%	2,98%	7,77%	15,43%	38,22%	0,20%	2,320%	10,02%
SANTANDER IMA-B INSTITUCIONAL TÍTULOS PÚBLICOS FIC RENDA FIXA LP	3,98%	9,58%	2,91%	7,58%	14,85%	38,20%	0,20%	2,253%	9,86%
CAIXA BRASIL IMA-B TÍTULOS PÚBLICOS FI RENDA FIXA LP	3,97%	9,54%	2,89%	7,56%	14,82%	36,75%	0,20%	2,253%	9,84%
BB IMA-B TÍTULOS PÚBLICOS FI RENDA FIXA PREVIDENCIÁRIO	3,96%	9,52%	2,86%	7,54%	14,73%	37,86%	0,20%	2,242%	9,85%
IMA-B 5	2,85%	8,47%	3,47%	7,23%	13,72%	32,24%	-	-	-
CAIXA BRASIL IMA-B 5 TÍTULOS PÚBLICOS FI RENDA FIXA LP	2,82%	8,37%	3,44%	7,15%	13,53%	31,44%	0,20%	1,220%	3,64%
IDKA IPCA 2 Anos	2,53%	9,07%	3,80%	7,90%	14,69%	32,93%	-	-	-
CAIXA BRASIL IDKA IPCA 2A TÍTULOS PÚBLICOS FI RENDA FIXA LP	2,41%	8,28%	3,48%	7,14%	13,54%	31,73%	0,20%	0,943%	2,85%
IMA Geral	2,34%	9,05%	3,19%	7,11%	14,99%	34,75%	-	-	-
BRADESCO INSTITUCIONAL IMA-GERAL FIC RENDA FIXA	2,51%	9,38%	3,20%	7,33%	15,80%	35,29%	0,25%	1,122%	5,34%
IRF-M 1	1,05%	7,36%	2,87%	5,99%	13,48%	30,14%	-	-	-
BB IRF-M 1 TÍTULOS PÚBLICOS FIC RENDA FIXA PREVIDENCIÁRIO	1,06%	7,23%	2,83%	5,89%	13,20%	29,51%	0,10%	0,212%	0,67%

2

[Handwritten signature]

[Handwritten signature]

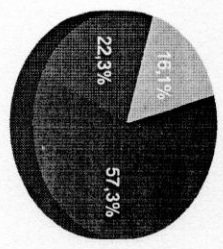
[Handwritten signature]

Retorno dos investimentos de Renda Fixa e Benchmark's - base (julho / 2017)

	Mes	Ano	3 meses	6 meses	12 meses	24 meses	Taxa adm	Var - Mes	Volatilidade - 12 meses
CAIXA BRASIL IRF-M 1 TITULOS PÚBLICOS FI RENDA FIXA	1,04%	7,25%	2,84%	5,92%	13,28%	29,76%	0,20%	0,199%	0,66%
Selic	0,80%	6,50%	2,56%	5,35%	12,52%	28,31%	-	-	-
BRADESCO PREMIUM FI RENDA FIXA REFERENCIADO DI	0,81%	6,68%	2,60%	5,53%	12,94%	28,82%	0,20%	0,008%	0,11%
CDI	0,80%	6,49%	2,55%	5,35%	12,51%	28,27%	-	-	-
CAIXA BRASIL FI RENDA FIXA REFERENCIADO DI LP	0,79%	6,53%	2,56%	5,40%	12,54%	28,36%	0,20%	0,017%	0,10%

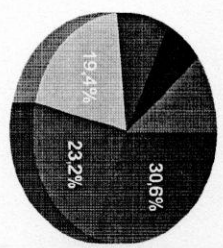
Distribuição dos ativos por Administradores e Sub-Segmentos - base (julho / 2017)

Administrador	Valor	%
CAIXA ECONÔMICA FEDERAL	21.263.637,31	57,33%
BB GESTÃO DE RECURSOS DTVM	8.262.593,53	22,28%
BANCO BRADESCO	5.983.311,97	16,13%
BANCO SANTANDER	1.580.379,91	4,26%



- CAIXA ECONÔMICA FEDERAL
- BB GESTÃO DE RECURSOS DTVM
- BANCO BRADESCO
- BANCO SANTANDER

Sub-segmento	Valor	%
IMA-B	11.364.899,91	30,64%
IMA-B 5	8.618.403,74	23,24%
IRF-M 1	7.201.728,23	19,42%
IMA-B 5+	3.431.988,01	9,25%
IDKA IPGA 2A	2.499.119,64	6,74%
CDI	2.359.331,13	6,36%
IMA-GERAL	1.614.462,16	4,35%



- IMA-B
- IMA-B 5
- IRF-M 1
- IMA-B 5+
- IDKA IPGA 2A
- CDI
- IMA-GERAL

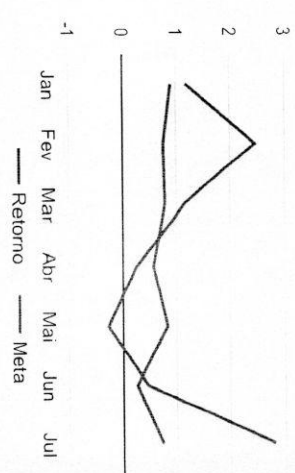

Handwritten signatures and initials.

Retorno e Meta Atuarial acumulados no ano de 2017

Mês	Saldo Anterior	Aplicações	Resgates	Saldo Atual	Retorno (\$)	Retorno (%)	Meta (%)	Gap (%)	VAR (%)
Janeiro	32.936.936,58	8.095.300,23	7.921.575,23	33.493.681,17	383.019,59	1,16%	0,89%	129,98%	1,96%
Fevereiro	33.493.681,17	470.350,90	271.700,00	34.518.365,94	826.033,87	2,45%	0,75%	326,89%	1,09%
Março	34.518.365,94	467.269,60	258.750,00	35.123.754,04	396.868,50	1,14%	0,78%	145,66%	1,21%
Abril	35.123.754,04	443.624,75	266.000,00	35.389.928,05	88.549,26	0,25%	0,56%	44,98%	1,07%
Mai	35.389.928,05	515.806,45	302.300,00	35.507.238,78	-96.195,72	-0,27%	0,82%	-32,89%	7,60%
Junho	35.507.238,78	476.703,52	287.000,00	35.860.401,12	163.458,82	0,46%	0,26%	179,12%	1,41%
Julho	35.860.401,12	475.244,24	262.000,00	37.089.922,72	1.016.277,36	2,82%	0,73%	387,02%	1,40%
Acumulado no ano					2.778.011,68	8,25%	4,89%	168,80%	

[Handwritten signatures and initials]

Acumulado no Ano



Retorno dos Investimentos após as movimentações (aplicações e resgates) no mês de julho / 2017

Ativos de Renda Fixa	Saldo Anterior	Aplicações	Resgates	Saldo Atual	Retorno (R\$)	Retorno (%)	Var - Mês (%)	Instituição(%)
BB IMA-B 5+ TÍTULOS PÚBLICOS FI RENDA FIXA PREVIDENCIÁRIO	1.023.376,57	0,00	0,00	1.071.424,86	48.048,29	4,70%	2,97%	4,70%
BRADESCO INSTITUCIONAL IMA-B 5+ FIC RENDA FIXA	1.157.601,45	0,00	0,00	1.211.062,87	53.461,42	4,62%	2,95%	4,62%
CAIXA BRASIL IMA-B 5+ TÍTULOS PÚBLICOS FI RENDA FIXA LP	1.098.825,76	0,00	0,00	1.149.500,28	50.674,52	4,61%	2,94%	4,61%
BRADESCO INSTITUCIONAL IMA-B FIC RENDA FIXA	1.548.268,77	0,00	0,00	1.611.095,01	62.826,24	4,06%	2,32%	4,06%
SANTANDER IMA-B INSTITUCIONAL TÍTULOS PÚBLICOS FIC RENDA FIX...	1.519.946,82	0,00	0,00	1.580.379,91	60.433,09	3,98%	2,25%	3,98%
CAIXA BRASIL IMA-B TÍTULOS PÚBLICOS FI RENDA FIXA LP	3.044.848,40	0,00	0,00	3.165.816,50	120.968,10	3,97%	2,25%	3,97%
BB IMA-B TÍTULOS PÚBLICOS FI RENDA FIXA PREVIDENCIÁRIO	4.817.004,57	0,00	0,00	5.007.598,39	190.593,82	3,96%	2,24%	3,96%
CAIXA BRASIL IMA-B 5 TÍTULOS PÚBLICOS FI RENDA FIXA LP	8.381.769,33	0,00	0,00	8.618.403,74	236.634,41	2,82%	1,22%	2,82%
BRADESCO INSTITUCIONAL IMA-GERAL FIC RENDA FIXA	1.574.862,34	0,00	0,00	1.614.462,16	39.599,82	2,51%	1,12%	2,51%
CAIXA BRASIL IDKA IPCA 2A TÍTULOS PÚBLICOS FI RENDA FIXA LP	2.440.249,77	0,00	0,00	2.499.119,64	58.869,87	2,41%	0,94%	2,41%
BB IRF-M 1 TÍTULOS PÚBLICOS FIC RENDA FIXA PREVIDENCIÁRIO	2.160.761,75	0,00	0,00	2.183.570,28	22.808,53	1,06%	0,21%	1,06%
CAIXA BRASIL IRF-M 1 TÍTULOS PÚBLICOS FI RENDA FIXA	4.752.304,69	475.244,24	262.000,00	5.018.157,95	52.609,02	1,01%	0,20%	1,04%
BRADESCO PREMIUM FI RENDA FIXA REFERENCIADO DI	1.534.274,85	0,00	0,00	1.546.691,93	12.417,08	0,81%	0,01%	0,81%
CAIXA BRASIL FI RENDA FIXA REFERENCIADO DI LP	806.306,05	0,00	0,00	812.639,20	6.333,15	0,79%	0,02%	0,79%
Total Renda Fixa					1.016.277,36	2,82%	1,40%	

**Aviso de lançamento**A336291036435732011
29/08/2017 10:41:46

Agência 1676-4
Conta corrente 63633-9 INST PREV MUN BTA

Data 07/08/2017 Valor R\$ 17.469,91 C

Importe referente a Crédito Fornecedor INSS, INSTITUTO NACIONAL DO SEGURO SOCIAL, documento 921.224, lote 14134, lançado a crédito em sua conta corrente, na data acima.

(Dezessete mil e quatrocentos e sessenta e nove reais e noventa e um centavos)

* Este aviso de lançamento não é válido como comprovante da operação e demonstra apenas que houve um lançamento em conta corrente.

Documento emitido por: HEVERTON CANDIDO DE PAIVA em 29/08/2017 10:41:46

[Handwritten signatures and initials]