



Instituto de Previdência Municipal de Buritama


CNPJ 59.764.258/0001-07


CONVOCAÇÃO


O Superintendente do IPREM - Instituto de Previdência Municipal de Buritama, com base no art. 23 da Lei Complementar nº 16 de 29/11/2006, **CONVOCA** para o dia 26/07/2017, às 09:00, na sede do IPREM, sito à Rua Joaquim Pereira Rosa nº 600 - Centro, de Buritama, os membros do Conselho Deliberativo e Fiscal, para discutir a seguinte pauta:


- 1- Posição das Aplicações Financeiras em Junho/2017;
- 2- Rendimentos das Aplicações em Junho/2017;
- 3- Relatório Analítico dos Investimentos no 2º Trimestre e 1º Semestre/2017;
- 4- Repasse de Contribuições Previdenciárias e Parcelamento;
- 5- Concessão de Benefícios; e
- 6- Assuntos Gerais.

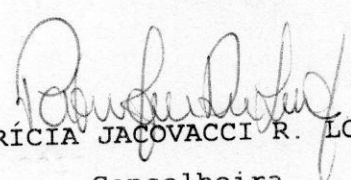
Buritama/SP, 24 de julho de 2017.

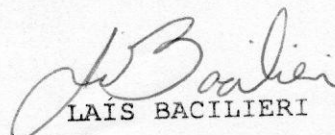

HEVERTON CANDIDO DE PAIVA
SUPERINTENDENTE


SALVADOR DOS SANTOS MOUTINHO
PRESIDENTE CDF


ILSON JOSÉ GARCIA
Conselheiro


DOLORES MARIA BUENO
Conselheira


PATRÍCIA JACOVACCI R. LOPES
Conselheira


LAÍS BACILIERI
Conselheira

Rua Joaquim Pereira Rosa, 600 – Fones (18) 3691-1879 – 3691-2771
CEP 15290-000 – BURITAMA - SP



Instituto de Previdência Municipal de Buritama

CNPJ 59.764.258/0001-07

Ata n° 11/2017

ATA DE REUNIÃO ORDINÁRIA DO CONSELHO DO IPREM

Aos 26 (vinte e seis) dias do mês de julho de 2.017, às 09h00, na sede deste Instituto de Previdência Municipal, em atendimento ao disposto no artigo 23 e seguintes da Lei Complementar n° 16/2.006, reuniram-se os membros do Conselho Deliberativo e Fiscal do Iprem. Estavam presentes os seguintes conselheiros: Salvador dos Santos Moutinho, Ilson José Garcia, Patrícia Jacovacci Rodrigues Lopes, Dolores Maria Bueno, Laís Bacilieri, e o Superintendente do IPREM Heverton Candido de Paiva. Iniciando a reunião, da pauta da ordem do dia, tempestivamente comunicada aos senhores Conselheiros, constavam os seguintes assuntos a serem analisado; **1 - Posição das Aplicações Financeiras em Junho/2017; 2 - Rendimentos das Aplicações em Junho/2017; 3 - Relatório Analítico dos Investimentos 2° trimestre e 1° semestre de 2017; 4- Repasse de Contribuições Previdenciárias e Parcelamento; 5 - Concessão de Benefícios; 6- Assuntos Gerais.** Item 1 - o Superintendente promoveu a exposição do Relatório de Análise e Enquadramento emitido pela empresa Crédito&Mercado que presta serviço de consultoria financeira ao Instituto, demonstrando o posicionamento das aplicações financeiras em Junho/2017, relatório este anexo a ata. **Item 2 -** O Superintendente apresentou o relatório referente a Junho de 2017, que demonstra o valor total da carteira no valor de **R\$ 35.860.401,12 (trinta e cinco milhões oitocentos e sessenta mil quatrocentos e um reais e doze centavos)**. O relatório também demonstra os percentuais de rentabilidade nos Fundos de Investimentos no mês supracitado, onde se encontram alocados os recursos do Instituto de conformidade com as planilhas anexas que fazem parte integrante desta ata, esclarecendo que as aplicações tiveram retorno positivo de **R\$ 163.458,82 (cento e sessenta e três mil quatrocentos e cinquenta e oito reais e oitenta e dois**

Rua Joaquim Pereira Rosa, 600 – Fones (18) 3691-1879 – 3691-2771
CEP 15290-000 – BURITAMA - SP

[Handwritten signatures and initials]



Instituto de Previdência Municipal de Buritama

CNPJ 59.764.258/0001-07

centavos). **Item 3** - O Superintendente promoveu a exposição do Relatório de Analítico dos Investimentos no 2º trimestre e 1º semestre de 2017, demonstrando o as aplicações, resgates, retorno \$ e %, retorno x meta atuarial, desempenhos de cada fundo de investimento no trimestre, relatório com as informações segue anexo a ata. Cabe destacar os seguintes dados: **1º Semestre 2017** - saldo aplicado no mercado financeiro em 30/06/2017 **R\$ 35.860.401,12** (trinta e cinco milhões oitocentos e sessenta mil quatrocentos e um reais e doze centavos), obtendo um retorno no semestre nas aplicações de R\$ 1.761.734,32 (um milhão setecentos e sessenta um mil setecentos e trinta e quatro reais e trinta e dois centavos), sendo um retorno em percentual de **5,28%**, superando a meta atuarial de **4,11%**. **Item 4** - Quanto ao repasse das contribuições previdenciárias (segurados, patronal e taxa de custo) e parcelamento, foi exibido as guias de recolhimento, esclarecendo que se encontram devidamente recolhidas pela Municipalidade. **Item 5** - Houve concessão de benefício de Aposentadoria por Invalidez para servidora **Silvana Aparecida Zacarias Mora** e Aposentadoria por Tempo de Contribuição para o servidor **Valdeci Pereira dos Santos**, ambas a partir de **01/08/2017**. **Item 6** - Na sequência, o Superintendente exibiu para os Conselheiros, Processo de Sindicância Administrativa sob nº 001/2017 em face de servidor público municipal para apuração de denúncia, em que o mesmo estaria executando atividades laborais no período em que gozou de auxílio-doença junto ao Instituto. Prosseguindo, comunicou aos Conselheiros que solicitou ao Poder Executivo através de ofício nº 083/2017 protocolado sob. Nº 4421 em 24/07/2017 informações acerca da contratação de empresa especializada para realização de estudo atuarial, visando atender a ressalva nas contas desta Autarquia referente ao exercício de 2015. Em seguida, comunicou sobre o bloqueio do pagamento de Comprev referente competência junho/2017, cientificando que tal fato se deve ao fato da CND do município estar vencida e índice de proporcionalidade entre análise de processos RI e RO. Contudo, a CND do município já foi expedida e a administração da Autarquia passou a análise de processos para atender o índice de proporcionalidade exigido, para liberação de valores junto ao INSS. **Segundo, o**

Rua Joaquim Pereira Rosa, 600 – Fones (18) 3691-1879 – 3691-2771
CEP 15290-000 – BURITAMA - SP

[Handwritten signatures and initials]





Instituto de Previdência Municipal de Buritama


CNPJ 59.764.258/0001-07


Superintendente solicitou autorização do Conselho para abertura de processo licitatório para contratação de empresa especializada em consultório contábil, administrativa e financeira para o IPREM. Aberta a discussão. Os Conselheiros aprovaram por unanimidade abertura do processo, devendo a administração observar o limite de gastos administrativa anual. Na sequência foi colocado para apreciação dos Conselheiros sobre alteração da referência do cargo de Procurador Jurídico do IPREM de A31 para A41. Após análise de enquadramento na taxa de administração e justificativas apresentadas, os Conselheiros aprovaram por unanimidade, e consequentemente a administração do IPREM deverá solicitar junto ao Poder Executivo, a elaboração do projeto lei e posterior envio ao legislativo para apreciação. Por fim, realizou exposição dos balancetes das receitas e despesas e conciliação bancária referente ao mês de junho/2017. Assinam à presente ata:



HEVERTON CANDIDO DE PAIVA
SUPERINTENDENTE


SALVADOR DOS SANTOS MOUTINHO
PRESIDENTE CDF


ILSON JOSÉ GARCIA
Conselheiro


PATRÍCIA JACOVACCI R. LOPES
Conselheira


DOLORES MARIA BUENO
Conselheira


LAÍS BACILIERI
Conselheira

Rua Joaquim Pereira Rosa, 600 – Fones (18) 3691-1879 – 3691-2771
CEP 15290-000 – BURITAMA - SP

[Handwritten signatures]

Relatório Analítico dos Investimentos em junho, 2º Trimestre e 1º semestre de 2017

[Handwritten signatures]



Carteira consolidada de investimentos - base (junho / 2017)

Produto / Fundo	Disponibilidade Resgate	Carência	Saldo	Particip. S/ Total	Qtde. Cotistas	% S/ PL Fundo	RESOLUÇÃO 3.922/2010 - 4.392/2014
BB IRF-M 1 TÍTULOS PÚBLICOS FIC RENDA FIXA PREVIDENCIÁRIO	D+0	Não há	2.160.761,75	6,03%	1.197	0,02%	Artigo 7º, Inciso I, Alínea " b "
CAIXA BRASIL IDKA IPCA 2A TÍTULOS PÚBLICOS FI RENDA FIXA LP	D+0	Não há	2.440.249,77	6,80%	599	0,07%	Artigo 7º, Inciso I, Alínea " b "
CAIXA BRASIL IMA-B TÍTULOS PÚBLICOS FI RENDA FIXA LP	D+0	Não há	3.044.848,40	8,49%	740	0,06%	Artigo 7º, Inciso I, Alínea " b "
CAIXA BRASIL IRF-M 1 TÍTULOS PÚBLICOS FI RENDA FIXA	D+0	Não há	4.752.304,69	13,25%	1.360	0,04%	Artigo 7º, Inciso I, Alínea " b "
CAIXA BRASIL IMA-B 5 TÍTULOS PÚBLICOS FI RENDA FIXA LP	D+0	Não há	8.381.769,33	23,37%	703	0,14%	Artigo 7º, Inciso I, Alínea " b "
BB IMA-B 5+ TÍTULOS PÚBLICOS FI RENDA FIXA PREVIDENCIÁRIO	D+2	Não há	1.023.376,57	2,85%	307	0,06%	Artigo 7º, Inciso I, Alínea " b "
BB IMA-B TÍTULOS PÚBLICOS FI RENDA FIXA PREVIDENCIÁRIO	D+1	Não há	4.817.004,57	13,43%	604	0,09%	Artigo 7º, Inciso I, Alínea " b "
SANTANDER IMA-B INSTITUCIONAL TÍTULOS PÚBLICOS FIC RENDA FIXA LP	D+1	Não há	1.519.946,82	4,24%	145	0,16%	Artigo 7º, Inciso I, Alínea " b "
CAIXA BRASIL IMA-B 5+ TÍTULOS PÚBLICOS FI RENDA FIXA LP	D+0	Não há	1.098.825,76	3,06%	293	0,07%	Artigo 7º, Inciso I, Alínea " b "
BRADERCO INSTITUCIONAL IMA-B FIC RENDA FIXA	D+1	Não há	1.548.268,77	4,32%	98	0,10%	Artigo 7º, Inciso III, Alínea " a "
BRADERCO INSTITUCIONAL IMA-GERAL FIC RENDA FIXA	D+1	Não há	1.574.862,34	4,39%	55	0,23%	Artigo 7º, Inciso III, Alínea " a "
BRADERCO INSTITUCIONAL IMA-B 5+ FIC RENDA FIXA	D+1	Não há	1.157.601,45	3,23%	59	0,22%	Artigo 7º, Inciso III, Alínea " a "
BRADERCO PREMIUM FI RENDA FIXA REFERENCIADO DI	D+0	Não há	1.534.274,85	4,28%	475	0,02%	Artigo 7º, Inciso IV, Alínea " a "
CAIXA BRASIL FI RENDA FIXA REFERENCIADO DI LP	D+0	Não há	806.306,05	2,25%	757	0,01%	Artigo 7º, Inciso IV, Alínea " a "
TOTAL -			35.860.401,12				


[Handwritten signatures and initials]

[Handwritten signatures and initials]

Enquadramentos na Resolução 3.922/2010, 4.392/2014 e Política de Investimentos - base (junho / 2017)

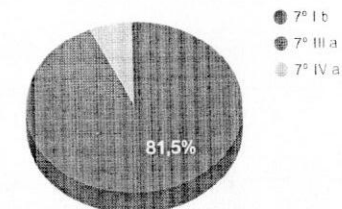
Artigos - Renda Fixa	Resolução %	Carteira \$	Carteira %	Estratégia de Alocação			GAP Superior
				Inferior %	Alvo %	Superior %	
Artigo 7º, Inciso I, Alinea " b "	100,00%	29.239.087,66	81,54%	10,00%	55,00%	100,00%	6.621.313,46
Artigo 7º, Inciso III, Alinea " a "	80,00%	4.280.732,56	11,94%	10,00%	20,00%	80,00%	24.407.588,34
Artigo 7º, Inciso IV, Alinea " a "	30,00%	2.340.580,90	6,53%	5,00%	5,00%	30,00%	8.417.539,44
Artigo 7º, Inciso VI	15,00%	0,00	0,00%	0,00%	10,00%	15,00%	5.379.060,17
Total Renda Fixa	100,00%	35.860.401,12	100,00%	25,00	90,00	225,00	-

Distribuição por Segmento



Artigos - Renda Variável	Resolução %	Carteira \$	Carteira %	Estratégia de Alocação			GAP Superior
				Inferior %	Alvo %	Superior %	
Artigo 8º, Inciso III	15,00%	0,00	0,00%	0,00%	5,00%	15,00%	5.379.060,17
Artigo 8º, Inciso IV	5,00%	0,00	0,00%	0,00%	5,00%	5,00%	1.793.020,06
Total Renda Variável	30,00%	0,00	0,00%	0,00	10,00	25,00	-

Distribuição por Artigo / Resolução



Estratégia de Alocação para os Próximos 5 Anos

Artigos - Renda Fixa	Base: junho / 2017		Limite Inferior (%)	Limite Superior (%)	Artigos - Renda Variável	Base: junho / 2017		Limite Inferior (%)	Limite Superior (%)
	Carteira (\$)	Carteira (%)				Carteira (\$)	Carteira (%)		
Artigo 7º, Inciso I, Alínea " b "	29.239.087,66	81,54%	30,00%	70,00%	Artigo 8º, Inciso III	0,00	0,00%	5,00%	15,00%
Artigo 7º, Inciso III, Alínea " a "	4.280.732,56	11,94%	15,00%	60,00%	Artigo 8º, Inciso IV	0,00	0,00%	2,00%	5,00%
Artigo 7º, Inciso IV, Alínea " a "	2.340.580,90	6,53%	5,00%	30,00%	Total Renda Variável	0,00	0,00%	7,00	20,00
Artigo 7º, Inciso VI	0,00	0,00%	5,00%	15,00%					
Total Renda Fixa	35.860.401,12	100,00%	55,00	175,00					

[Handwritten signatures and initials in the right margin]

Retorno dos investimentos de Renda Fixa e Benchmark's - base (junho / 2017)

	Mês	Ano	3 meses	6 meses	12 meses	24 meses	Taxa adm	VaR - Mês	Volatilidade - 12 meses
IRF-M 1	0,89%	6,25%	2,69%	6,25%	13,46%	30,44%	-	-	-
BB IRF-M 1 TÍTULOS PÚBLICOS FIC RENDA FIXA PREVIDENCIÁRIO	0,87%	6,11%	2,63%	6,11%	13,17%	29,76%	0,10%	0,182%	0,66%
CAIXA BRASIL IRF-M 1 TÍTULOS PÚBLICOS FI RENDA FIXA	0,87%	6,15%	2,65%	6,15%	13,27%	30,05%	0,20%	0,178%	0,66%
IMA Geral	0,82%	6,55%	1,12%	6,55%	14,23%	32,35%	-	-	-
BRDESCO INSTITUCIONAL IMA-GERAL FIC RENDA FIXA	0,80%	6,70%	0,95%	6,70%	14,86%	32,64%	0,25%	1,338%	5,32%
Selic	0,81%	5,65%	2,54%	5,65%	12,87%	28,79%	-	-	-
BRDESCO PREMIUM FI RENDA FIXA REFERENCIADO DI	0,83%	5,83%	2,70%	5,83%	13,30%	29,29%	0,20%	0,007%	0,10%
CDI	0,81%	5,65%	2,54%	5,65%	12,85%	28,75%	-	-	-
CAIXA BRASIL FI RENDA FIXA REFERENCIADO DI LP	0,82%	5,70%	2,57%	5,70%	12,90%	28,87%	0,20%	0,015%	0,09%
IDKA IPCA 2 Anos	0,79%	6,38%	2,18%	6,38%	12,88%	32,07%	-	-	-
CAIXA BRASIL IDKA IPCA 2A TÍTULOS PÚBLICOS FI RENDA FIXA LP	0,62%	5,73%	1,84%	5,73%	12,10%	30,86%	0,20%	0,733%	2,80%
IMA-B 5	0,52%	5,47%	1,32%	5,47%	11,91%	30,87%	-	-	-
CAIXA BRASIL IMA-B 5 TÍTULOS PÚBLICOS FI RENDA FIXA LP	0,51%	5,40%	1,30%	5,40%	11,73%	30,08%	0,20%	0,925%	3,57%
IMA-B	0,16%	5,46%	-1,34%	5,46%	13,32%	32,28%	-	-	-
BRDESCO INSTITUCIONAL IMA-B FIC RENDA FIXA	0,15%	5,56%	-1,42%	5,56%	13,68%	31,83%	0,20%	2,485%	9,95%
CAIXA BRASIL IMA-B TÍTULOS PÚBLICOS FI RENDA FIXA LP	0,15%	5,36%	-1,38%	5,36%	13,17%	30,39%	0,20%	2,446%	9,80%
BB IMA-B TÍTULOS PÚBLICOS FI RENDA FIXA PREVIDENCIÁRIO	0,15%	5,35%	-1,39%	5,35%	13,12%	31,49%	0,20%	2,448%	9,79%

Retorno dos investimentos de Renda Fixa e Benchmark's - base (junho / 2017)

	Mês	Ano	3 meses	6 meses	12 meses	24 meses	Taxa adm	VaR - Mês	Volatilidade - 12 meses
SANTANDER IMA-B INSTITUCIONAL TÍTULOS PÚBLICOS FIC RENDA FIXA LP	0,15%	5,39%	-1,36%	5,39%	13,15%	31,92%	0,20%	2,449%	9,82%
IMA-B 5+	-0,06%	5,50%	-2,63%	5,50%	14,42%	34,03%	-	-	-
CAIXA BRASIL IMA-B 5+ TÍTULOS PÚBLICOS FI RENDA FIXA LP	-0,07%	5,40%	-2,55%	5,40%	14,20%	32,72%	0,20%	3,268%	12,71%
BB IMA-B 5+ TÍTULOS PÚBLICOS FI RENDA FIXA PREVIDENCIÁRIO	-0,09%	5,09%	-2,84%	5,09%	13,85%	32,59%	0,20%	3,287%	12,82%
BRDESCO INSTITUCIONAL IMA-B 5+ FIC RENDA FIXA	-0,09%	5,38%	-2,76%	5,38%	14,19%	32,74%	0,20%	3,294%	13,06%

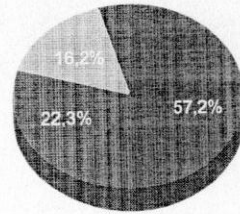
[Handwritten signatures]

[Handwritten signature]

Distribuição dos ativos por Administradores e Sub-Segmentos - base (junho / 2017)

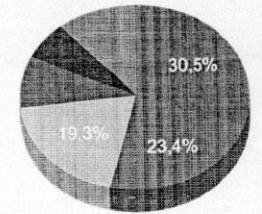
[Handwritten signatures]

Administrador	Valor	%
CAIXA ECONÔMICA FEDERAL	20.524.304,00	57,23%
BB GESTÃO DE RECURSOS DTVM	8.001.142,89	22,31%
BANCO BRADESCO	5.815.007,41	16,22%
BANCO SANTANDER	1.519.946,82	4,24%



- CAIXA ECONÔMICA FEDERAL
- BB GESTÃO DE RECURSOS DTVM
- BANCO BRADESCO
- BANCO SANTANDER

Sub-segmento	Valor	%
IMA-B	10.930.068,56	30,48%
IMA-B 5	8.381.769,33	23,37%
IRF-M 1	6.913.066,44	19,28%
IMA-B 5+	3.279.803,78	9,15%
IDKA IPCA 2A	2.440.249,77	6,80%
CDI	2.340.580,90	6,53%
IMA-GERAL	1.574.862,34	4,39%



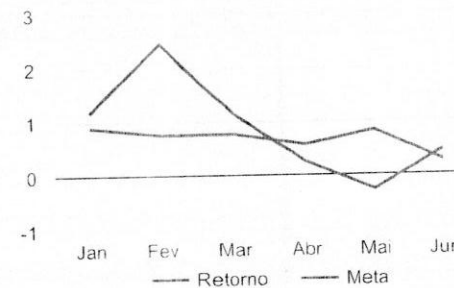
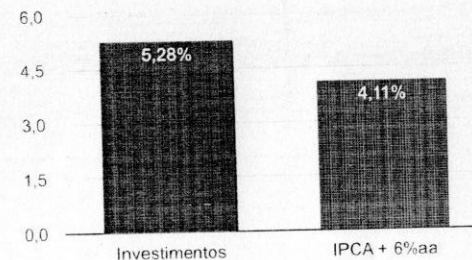
- IMA-B
- IMA-B 5
- IRF-M 1
- IMA-B 5+
- IDKA IPCA 2A
- CDI
- IMA-GERAL

[Handwritten signature]

Retorno e Meta Atuarial acumulados no ano de 2017

Mês	Saldo Anterior	Aplicações	Resgates	Saldo Atual	Retorno (\$)	Retorno (%)	Meta (%)	Gap (%)	VaR (%)
Janeiro	32.936.936,58	8.095.300,23	7.921.575,23	33.493.681,17	383.019,59	1,16%	0,89%	129,98%	1,96%
Fevereiro	33.493.681,17	470.350,90	271.700,00	34.518.365,94	826.033,87	2,45%	0,75%	326,89%	1,09%
Março	34.518.365,94	467.269,60	258.750,00	35.123.754,04	396.868,50	1,14%	0,76%	149,49%	1,21%
Abril	35.123.754,04	443.624,75	266.000,00	35.389.928,05	88.549,26	0,25%	0,56%	44,98%	1,07%
Maio	35.389.928,05	515.806,45	302.300,00	35.507.238,78	-96.195,72	-0,27%	0,82%	-32,89%	7,60%
Junho	35.507.238,78	476.703,52	287.000,00	35.860.401,12	163.458,82	0,46%	0,26%	179,12%	1,41%
Acumulado no ano					1.761.734,32	5,28%	4,11%	128,58%	

Acumulado no Ano



Retorno dos Investimentos após as movimentações (aplicações e resgates) no mês de junho / 2017

Ativos de Renda Fixa	Sado Anterior	Aplicações	Resgates	Saldo Atual	Retorno (R\$)	Retorno (%)	VaR - Mês (%)	Instituição(%)
BB IRF-M 1 TÍTULOS PÚBLICOS FIC RENDA FIXA PREVIDENCIÁRIO	2.134.311,94	7.919,88	0,00	2.160.761,75	18.529,93	0,86%	0,18%	0,87%
CAIXA BRASIL IRF-M 1 TÍTULOS PÚBLICOS FI RENDA FIXA	4.528.765,34	468.783,64	287.000,00	4.752.304,69	41.755,71	0,84%	0,18%	0,87%
BRABESCO PREMIUM FI RENDA FIXA REFERENCIADO DI	1.521.602,19	0,00	0,00	1.534.274,85	12.672,66	0,83%	0,01%	0,83%
CAIXA BRASIL FI RENDA FIXA REFERENCIADO DI LP	799.713,13	0,00	0,00	806.306,05	6.592,92	0,82%	0,02%	0,82%
BRABESCO INSTITUCIONAL IMA-GERAL FIC RENDA FIXA	1.562.305,13	0,00	0,00	1.574.862,34	12.557,21	0,80%	1,34%	0,80%
CAIXA BRASIL IDKA IPCA 2A TÍTULOS PÚBLICOS FI RENDA FIXA LP	2.425.102,71	0,00	0,00	2.440.249,77	15.147,06	0,62%	0,73%	0,62%
CAIXA BRASIL IMA-B 5 TÍTULOS PÚBLICOS FI RENDA FIXA LP	8.339.077,13	0,00	0,00	8.381.769,33	42.692,20	0,51%	0,93%	0,51%
BRABESCO INSTITUCIONAL IMA-B FIC RENDA FIXA	1.545.923,92	0,00	0,00	1.548.268,77	2.344,85	0,15%	2,49%	0,15%
CAIXA BRASIL IMA-B TÍTULOS PÚBLICOS FI RENDA FIXA LP	3.040.294,66	0,00	0,00	3.044.848,40	4.553,74	0,15%	2,45%	0,15%
BB IMA-B TÍTULOS PÚBLICOS FI RENDA FIXA PREVIDENCIÁRIO	4.809.942,77	0,00	0,00	4.817.004,57	7.061,80	0,15%	2,45%	0,15%
SANTANDER IMA-B INSTITUCIONAL TÍTULOS PÚBLICOS FIC RENDA FIX...	1.517.720,73	0,00	0,00	1.519.946,82	2.226,09	0,15%	2,45%	0,15%
CAIXA BRASIL IMA-B 5+ TÍTULOS PÚBLICOS FI RENDA FIXA LP	1.099.611,03	0,00	0,00	1.098.825,76	-785,27	-0,07%	3,27%	-0,07%
BB IMA-B 5+ TÍTULOS PÚBLICOS FI RENDA FIXA PREVIDENCIÁRIO	1.024.258,82	0,00	0,00	1.023.376,57	-882,25	-0,09%	3,29%	-0,09%
BRABESCO INSTITUCIONAL IMA-B 5+ FIC RENDA FIXA	1.158.609,28	0,00	0,00	1.157.601,45	-1.007,83	-0,09%	3,29%	-0,09%
Total Renda Fixa					163.458,82	0,46%	1,41%	

Retorno dos Investimentos após as movimentações (aplicações e resgates) no 2º Trimestre / 2017

Ativos de Renda Fixa	Sado Anterior	Aplicações	Resgates	Saldo Atual	Retorno (R\$)	Retorno (%)	Instituição (%)
CAIXA BRASIL IRF-M 1 TÍTULOS PÚBLICOS FI RENDA FIXA	4.532.454,17	951.645,18	853.000,00	4.752.304,69	121.205,34	2,56%	2,65%
CAIXA BRASIL IMA-B 5 TÍTULOS PÚBLICOS FI RENDA FIXA LP	7.833.911,18	441.899,75	0,00	8.381.769,33	105.958,40	1,28%	1,30%
BB IRF-M 1 TÍTULOS PÚBLICOS FIC RENDA FIXA PREVIDENCIÁRIO	2.065.644,71	42.589,79	2.300,00	2.160.761,75	54.827,25	2,62%	2,63%
CAIXA BRASIL IDKA IPCA 2A TÍTULOS PÚBLICOS FI RENDA FIXA LP	2.396.264,23	0,00	0,00	2.440.249,77	43.985,54	1,84%	1,84%
BRADESCO PREMIUM FI RENDA FIXA REFERENCIADO DI	1.493.974,78	0,00	0,00	1.534.274,85	40.300,07	2,70%	2,70%
CAIXA BRASIL FI RENDA FIXA REFERENCIADO DI LP	786.095,51	0,00	0,00	806.306,05	20.210,54	2,57%	2,57%
BRADESCO INSTITUCIONAL IMA-GERAL FIC RENDA FIXA	1.560.112,56	0,00	0,00	1.574.862,34	14.749,78	0,95%	0,95%
SANTANDER IMA-B INSTITUCIONAL TÍTULOS PÚBLICOS FIC RENDA FIX...	1.540.898,75	0,00	0,00	1.519.946,82	-20.951,93	-1,36%	-1,36%
BRADESCO INSTITUCIONAL IMA-B FIC RENDA FIXA	1.570.533,32	0,00	0,00	1.548.268,77	-22.264,55	-1,42%	-1,42%
CAIXA BRASIL IMA-B 5+ TÍTULOS PÚBLICOS FI RENDA FIXA LP	1.127.548,54	0,00	0,00	1.098.825,76	-28.722,78	-2,55%	-2,55%
BB IMA-B 5+ TÍTULOS PÚBLICOS FI RENDA FIXA PREVIDENCIÁRIO	1.053.272,39	0,00	0,00	1.023.376,57	-29.895,82	-2,84%	-2,84%
BRADESCO INSTITUCIONAL IMA-B 5+ FIC RENDA FIXA	1.190.466,29	0,00	0,00	1.157.601,45	-32.864,84	-2,76%	-2,76%
CAIXA BRASIL IMA-B TÍTULOS PÚBLICOS FI RENDA FIXA LP	3.087.528,29	0,00	0,00	3.044.848,40	-42.679,89	-1,38%	-1,38%
BB IMA-B TÍTULOS PÚBLICOS FI RENDA FIXA PREVIDENCIÁRIO	4.885.049,32	0,00	0,00	4.817.004,57	-68.044,75	-1,39%	-1,39%
				Total Renda Fixa	155.812,36	0,44%	

Retorno dos Investimentos após as movimentações (aplicações e resgates) no 1º Semestre / 2017

Ativos de Renda Fixa	Sado Anterior	Aplicações	Resgates	Saldo Atual	Retorno (R\$)	Retorno (%)	Instituição (%)
CAIXA BRASIL IMA-B 5 TÍTULOS PÚBLICOS FI RENDA FIXA LP	6.680.875,98	1.303.899,75	0,00	8.381.769,33	396.993,60	5,25%	5,40%
CAIXA BRASIL IRF-M 1 TÍTULOS PÚBLICOS FI RENDA FIXA	4.691.391,60	1.412.719,90	1.627.000,00	4.752.304,69	275.193,19	5,99%	6,15%
BB IMA-B TÍTULOS PÚBLICOS FI RENDA FIXA PREVIDENCIÁRIO	4.572.330,06	0,00	0,00	4.817.004,57	244.674,51	5,35%	5,35%
CAIXA BRASIL IMA-B TÍTULOS PÚBLICOS FI RENDA FIXA LP	2.890.031,47	0,00	0,00	3.044.848,40	154.816,93	5,36%	5,36%
CAIXA BRASIL IDKA IPCA 2A TÍTULOS PÚBLICOS FI RENDA FIXA LP	2.308.036,09	0,00	0,00	2.440.249,77	132.213,68	5,73%	5,73%
BB IRF-M 1 TÍTULOS PÚBLICOS FIC RENDA FIXA PREVIDENCIÁRIO	2.959.558,46	78.860,57	1.006.750,00	2.160.761,75	129.092,72	5,90%	6,11%
BRADERCO PREMIUM FI RENDA FIXA REFERENCIADO DI	2.444.243,79	0,00	1.000.000,00	1.534.274,85	90.031,06	5,60%	5,83%
BRADERCO INSTITUCIONAL IMA-GERAL FIC RENDA FIXA	0,00	1.500.000,00	0,00	1.574.862,34	74.862,34	4,99%	6,70%
BRADERCO INSTITUCIONAL IMA-B FIC RENDA FIXA	0,00	1.500.000,00	0,00	1.548.268,77	48.268,77	3,22%	5,56%
SANTANDER IMA-B INSTITUCIONAL TÍTULOS PÚBLICOS FIC RENDA FIX...	0,00	1.474.150,27	0,00	1.519.946,82	45.796,55	3,11%	5,39%
CAIXA BRASIL FI RENDA FIXA REFERENCIADO DI LP	762.803,14	0,00	0,00	806.306,05	43.502,91	5,70%	5,70%
BRADERCO INSTITUCIONAL IMA-B 5+ FIC RENDA FIXA	0,00	1.128.844,93	0,00	1.157.601,45	28.756,52	2,55%	5,38%
CAIXA BRASIL IMA-B 5+ TÍTULOS PÚBLICOS FI RENDA FIXA LP	0,00	1.070.580,03	0,00	1.098.825,76	28.245,73	2,64%	5,40%
BB IMA-B 5+ TÍTULOS PÚBLICOS FI RENDA FIXA PREVIDENCIÁRIO	0,00	1.000.000,00	0,00	1.023.376,57	23.376,57	2,34%	5,09%
BRADERCO IRF-M 1 FI RENDA FIXA	3.106.589,03	0,00	3.128.844,93	0,00	22.255,90	0,72%	6,14%
CAIXA BRASIL IMA GERAL TÍTULOS PÚBLICOS FI RENDA FIXA LP	1.055.096,97	0,00	1.070.580,03	0,00	15.483,06	1,47%	6,55%
SANTANDER CORPORATE FIC RENDA FIXA REFERENCIADO DI	1.465.979,99	0,00	1.474.150,27	0,00	8.170,28	0,56%	5,76%
				Total Renda Fixa	1.761.734,32	5,28%	