



# Instituto de Previdência Municipal de Buritama


CNPJ 59.764.258/0001-07

## CONVOCAÇÃO

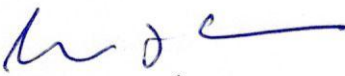
O Superintendente do IPREM - Instituto de Previdência Municipal de Buritama, com base no art. 23 da Lei Complementar nº 16 de 29/11/2006, CONVOCA, para o dia 24/03/2017, às 09:00, na sede do IPREM, sito à Rua Joaquim Pereira Rosa nº 600 - Centro, de Buritama, os membros do Conselho Deliberativo e Fiscal, para discutir a seguinte pauta:

- 1- Posição das Aplicações Financeiras em Fevereiro/2017;
- 2- Rendimentos das Aplicações em Fevereiro /2017;
- 3- Repasse de Contribuições Previdenciárias e Parcelamento;
- 4- Concessão de Benefícios;
- 5- Composição do Comitê de Investimentos; e
- 6- Assuntos Gerais.


Buritama/SP, 21 de março de 2017.


  
HEVERTON CANDIDO DE PAIVA  
SUPERINTENDENTE

  
SALVADOR DOS SANTOS MOUTINHO  
PRESIDENTE CDF

  
ILSON JOSÉ GARCIA  
Conselheiro

  
DOLORES MARIA BUENO  
Conselheira

  
PATRÍCIA JACOVACCI R. LOPES  
Conselheira

  
LAÍS BACILIERI  
Conselheira

Rua Joaquim Pereira Rosa, 600 – Fones (18) 3691-1879 – 3691-2771  
CEP 15290-000 – BURITAMA - SP



# Instituto de Previdência Municipal de Buritama

CNPJ 59.764.258/0001-07

Ata n° 04/2017

## ATA DE REUNIÃO ORDINÁRIA DO CONSELHO DO IPREM

Aos 24 (vinte e quatro) dias do mês de março de 2.017, às 09h00, na sede deste Instituto de Previdência Municipal, em atendimento ao disposto no artigo 23 e seguintes da Lei Complementar n° 16/2.006, reuniram-se os membros do Conselho Deliberativo e Fiscal do Iprem. Estavam presentes os seguintes conselheiros: Salvador dos Santos Moutinho, Ilson José Garcia, Patrícia Jacovacci Rodrigues Lopes, Dolores Maria Bueno, Laís Bacilieri, e o Superintendente do IPREM Heverton Candido de Paiva. Iniciando a reunião, da pauta da ordem do dia, tempestivamente comunicada aos senhores Conselheiros, constavam os seguintes assuntos a serem analisado; 1 - Posição das Aplicações Financeiras em Fevereiro/2017; 2 - Rendimentos das Aplicações em Fevereiro/2017; 3 - Repasse de Contribuições Previdenciárias e Parcelamento; 4 - Concessão de Benefícios; 5 - Composição do Comitê de Investimentos; 6- Assuntos Gerais. Item 1 - o Superintendente promoveu a exposição do Relatório de Análise e Enquadramento emitido pela empresa Crédito&Mercado que presta serviço de consultoria financeira ao Instituto, demonstrando o posicionamento das aplicações financeiras em fevereiro/2017, relatório este anexo a ata. Item 2 - O Superintendente apresentou o relatório referente a fevereiro de 2017, que demonstra o valor total da carteira no valor de R\$ 34.518.365,94 (trinta e quatro milhões quinhentos e dezoito mil trezentos e sessenta e cinco reais e noventa e quatro reais). O relatório também demonstra os percentuais de rentabilidade nos Fundos de Investimentos no mês de Fevereiro/2.017 onde se encontram alocados os recursos do Instituto de conformidade com as planilhas anexas que fazem parte integrante desta ata, esclarecendo que as aplicações tiveram retorno positivo de R\$ 826.033,87 (oitocentos e vinte e seis mil trinta e três reais e oitenta e sete centavos). Item 3 - Quanto ao repasse das contribuições previdenciárias (segurados, patronal e taxa de custo) e parcelamento, foi exibido as guias de recolhimento, esclarecendo que se encontram devidamente recolhidas pela Municipalidade. Item 4 - Não houve concessão de benefício de aposentadoria em fevereiro/2017. Item 5 - Na sequência o Superintendente, apresentou aos Conselheiros proposta de alteração da composição do Comitê de Investimentos criado através do Decreto Municipal n. 2.692/2012. Atualmente o Comitê é composto pelo Superintendente (Presidente), tesoureiro (a) (Vice-Presidente), presidente

Rua Joaquim Pereira Rosa, 600 – Fones (18) 3691-1879 – 3691-2771  
CEP 15290-000 – BURITAMA - SP

Handwritten signatures and initials at the bottom right of the page, including a large signature that appears to be 'Heverton' and several other initials.





# Instituto de Previdência Municipal de Buritama


**CNPJ 59.764.258/0001-07**


do CDF (membro), 01 (um) membro indicado pelo poder executivo e 01 (um) membro do poder legislativo. A proposta para composição do Comitê seria a seguinte: Superintendente do RPPS, Tesoureiro/Diretor Financeiro do RPPS e 01 (um) servidor indicado pelo Conselho Deliberativo e Fiscal. Aberta a discussão. Os membros do Conselho aprovaram por unanimidade a proposta apresentado, devendo a gestão solicitar ao ente alteração do decreto municipal que instituiu o Comitê de Investimentos do IPREM, observando a Portaria MPS 519/11 alterada pela Portaria MPS 170/12 e posteriormente pela Portaria MPS 440/2013. Prosseguindo, o Superintendente informou aos Conselheiros que foi encaminhado a Poder Executivo pedido de alteração da Lei 2.502/97 para fins de cessão de servidores, de forma recíproca, entre o Poder Executivo e Autarquias. Tal solicitação, tem por finalidade facilitar a reformulação do quadro do Iprem, tendo em vista o limite de gastos administrativos e a dependência da cessão de servidores por parte do ente. Por fim, o Superintendente realizou aos Conselheiros, exposição dos balancetes das receitas e despesas e conciliação bancária referente ao mês de Fevereiro/2017. Assinam à presente ata:


  
HEVERTON CANDIDO DE PAIVA  
SUPERINTENDENTE

  
SALVADOR DOS SANTOS MOUTINHO  
PRESIDENTE CDF

  
ILSON JOSÉ GARCIA  
Conselheiro

  
PATRICIA JACOVACCI R. LOPES  
Conselheira

  
DOLORES MARIA BUENO  
Conselheira

  
LAÍS BACILIERI  
Conselheira

Relatório Analítico dos Investimentos  
em fevereiro de 2017

*[Handwritten signatures]*

*[Handwritten signature]*


Carteira consolidada de investimentos - base (fevereiro / 2017)

Produto / Fundo	Disponibilidade Resgate	Carência	Saldo	Particip. S/ Total	Qtde. Cotistas	% S/ PL Fundo	RESOLUÇÃO
CAIXA BRASIL IDKA IPCA 2A TÍTULOS PÚBLICOS FI RENDA FIXA LP	D+0	Não há	2.362.730,80	6,84%	611	0,07%	Artigo 7º, Inciso I, Alínea " b "
BB IMAB-TÍTULOS PÚBLICOS FI RENDA FIXA PREVIDENCIÁRIO	D+1	Não há	4.835.774,86	14,01%	624	0,08%	Artigo 7º, Inciso I, Alínea " b "
SANTANDER IMAB- INSTITUCIONAL TÍTULOS PÚBLICOS FIC RENDA FIXA LP	D+1	Não há	1.525.293,14	4,42%	143	0,20%	Artigo 7º, Inciso I, Alínea " b "
CAIXA BRASIL IRFM 1 TÍTULOS PÚBLICOS FI RENDA FIXA	D+0	Não há	4.279.487,29	12,40%	1.341	0,04%	Artigo 7º, Inciso I, Alínea " b "
CAIXA BRASIL IMAB-TÍTULOS PÚBLICOS FI RENDA FIXA LP	D+0	Não há	3.055.913,03	8,85%	746	0,05%	Artigo 7º, Inciso I, Alínea " b "
CAIXA BRASIL IMAB-5+ TÍTULOS PÚBLICOS FI RENDA FIXA LP	D+0	Não há	1.118.203,76	3,24%	248	0,08%	Artigo 7º, Inciso I, Alínea " b "
CAIXA BRASIL IMAB-5 TÍTULOS PÚBLICOS FI RENDA FIXA LP	D+0	Não há	7.727.480,56	22,39%	712	0,14%	Artigo 7º, Inciso I, Alínea " b "
BB IRFM 1 TÍTULOS PÚBLICOS FIC RENDA FIXA PREVIDENCIÁRIO	D+0	Não há	2.037.020,96	5,90%	1.177	0,02%	Artigo 7º, Inciso I, Alínea " b "
BB IMAB-5+ TÍTULOS PÚBLICOS FI RENDA FIXA PREVIDENCIÁRIO	D+2	Não há	1.044.589,07	3,03%	282	0,06%	Artigo 7º, Inciso I, Alínea " b "
BRADESCO INSTITUCIONAL IMAB-5+ FIC RENDA FIXA	D+1	Não há	1.180.991,75	3,42%	51	0,26%	Artigo 7º, Inciso III, Alínea " a "
BRADESCO INSTITUCIONAL IMAB-FIC RENDA FIXA	D+1	Não há	1.553.985,33	4,50%	98	0,09%	Artigo 7º, Inciso III, Alínea " a "
BRADESCO INSTITUCIONAL IMAGERAL FIC RENDA FIXA	D+1	Não há	1.540.678,43	4,46%	53	0,24%	Artigo 7º, Inciso III, Alínea " a "
CAIXA BRASIL FI RENDA FIXA REFERENCIADO DI LP	D+0	Não há	777.786,28	2,25%	764	0,01%	Artigo 7º, Inciso IV, Alínea " a "
BRADESCO PREMIUM FI RENDA FIXA REFERENCIADO DI	D+0	Não há	1.478.430,68	4,28%	411	0,02%	Artigo 7º, Inciso IV, Alínea " a "
<b>TOTAL -</b>			<b>34.518.365,94</b>				


Enquadramentos na Resolução 3.922/2010, 4.392/2014 e Política de Investimentos - base (fevereiro / 2017)

Artigos - Renda Fixa	Resolução %	Carteira \$	Carteira %	Estratégia de Alocação			GAP Superior
				Inferior %	Alvo %	Superior %	
Artigo 7º, Inciso I, Alínea " b "	100,00%	27.986.493,47	81,08%	10,00%	55,00%	100,00%	6.531.872,47
Artigo 7º, Inciso III, Alínea " a "	80,00%	4.275.655,51	12,39%	10,00%	20,00%	80,00%	23.339.037,24
Artigo 7º, Inciso IV, Alínea " a "	30,00%	2.256.216,96	6,54%	5,00%	5,00%	30,00%	8.099.292,82
Artigo 7º, Inciso VI	15,00%	0,00	0,00%	0,00%	10,00%	15,00%	5.177.754,89
<b>Total Renda Fixa</b>	<b>100,00%</b>	<b>34.518.365,94</b>	<b>100,00%</b>	<b>25,00</b>	<b>90,00</b>	<b>225,00</b>	<b>-</b>
<b>Artigos - Renda Variável</b>							
Artigos - Renda Variável	Resolução %	Carteira \$	Carteira %	Estratégia de Alocação			GAP Superior
				Inferior %	Alvo %	Superior %	
Artigo 8º, Inciso IV	5,00%	0,00	0,00%	0,00%	5,00%	5,00%	1.725.918,30
<b>Total Renda Variável</b>	<b>30,00%</b>	<b>0,00</b>	<b>0,00%</b>	<b>0,00</b>	<b>10,00</b>	<b>25,00</b>	<b>-</b>

Distribuição por Segmento



Distribuição por Artigo / Resolução



Handwritten signatures and initials.

estratégia de Alocação para os Próximos 5 Anos

Artigos - Renda Fixa	Base: fevereiro / 2017		Limite Inferior (%)	Limite Superior (%)
	Carteira (\$)	Carteira (%)		
Artigo 7º, Inciso I, Alínea " b "	27.986.493,47	81,08%	30,00%	70,00%
Artigo 7º, Inciso III, Alínea " a "	4.275.655,51	12,39%	15,00%	60,00%
Artigo 7º, Inciso IV, Alínea " a "	2.256.216,96	6,54%	5,00%	30,00%
Artigo 7º, Inciso VI	0,00	0,00%	5,00%	15,00%
<b>Total Renda Fixa</b>	<b>34.518.365,94</b>	<b>100,00%</b>	<b>55,00</b>	<b>175,00</b>

Artigos - Renda Variável	Base: fevereiro / 2017		Limite Inferior (%)	Limite Superior (%)
	Carteira (\$)	Carteira (%)		
Artigo 8º, Inciso III	0,00	0,00%	5,00%	15,00%
Artigo 8º, Inciso IV	0,00	0,00%	2,00%	5,00%
<b>Total Renda Variável</b>	<b>0,00</b>	<b>0,00%</b>	<b>7,00</b>	<b>20,00</b>

Retorno dos investimentos de Renda Fixa e Benchmark's - base (fevereiro / 2017)

	Mês	Ano	3 meses	6 meses	12 meses	24 meses	Taxa adm	VaR - Mes	Volatilidade - 12 meses
IMA-B 5+	5,06%	7,41%	11,40%	11,75%	35,35%	43,21%	-	-	-
BRADESCO INSTITUCIONAL IMA-B 5+ FIC RENDA FIXA	5,10%	7,50%	11,53%	11,78%	35,13%	42,14%	0,20%	2,524%	10,57%
BB IMA-B 5+ TÍTULOS PÚBLICOS FI RENDA FIXA PREVIDENCIÁRIO	4,99%	7,26%	11,25%	11,47%	35,16%	42,32%	0,20%	2,464%	10,46%
CAIXA BRASIL IMA-B 5+ TÍTULOS PÚBLICOS FI RENDA FIXA LP	4,97%	7,26%	11,23%	11,54%	34,89%	41,79%	0,20%	2,447%	10,42%
IMA-B	3,85%	5,79%	8,86%	9,92%	26,69%	38,66%	-	-	-
BRADESCO INSTITUCIONAL IMA-B FIC RENDA FIXA	3,95%	5,95%	9,14%	10,32%	27,01%	38,37%	0,20%	1,937%	7,54%
BB IMA-B TÍTULOS PÚBLICOS FI RENDA FIXA PREVIDENCIÁRIO	3,85%	5,76%	8,82%	9,81%	26,50%	37,94%	0,20%	1,855%	7,39%
SANTANDER IMA-B INSTITUCIONAL TÍTULOS PÚBLICOS FIC RENDA FIXA LP	3,83%	5,76%	8,82%	9,84%	26,57%	38,31%	0,20%	1,754%	7,38%
CAIXA BRASIL IMA-B TÍTULOS PÚBLICOS FI RENDA FIXA LP	3,83%	5,74%	8,78%	9,92%	26,54%	36,41%	0,20%	1,859%	7,37%
IMA Geral	2,26%	4,11%	6,07%	8,66%	21,43%	34,20%	-	-	-
BRADESCO INSTITUCIONAL IMA-GERAL FIC RENDA FIXA	2,42%	4,38%	6,47%	9,28%	22,36%	34,81%	0,25%	1,010%	3,91%
IMA-B 5	1,49%	2,67%	4,10%	6,47%	13,40%	32,51%	-	-	-
CAIXA BRASIL IMA-B 5 TÍTULOS PÚBLICOS FI RENDA FIXA LP	1,48%	2,63%	4,05%	6,38%	13,17%	31,63%	0,20%	0,715%	2,39%
IDKA IPCA 2 Anos	1,35%	2,45%	3,77%	6,37%	12,42%	33,17%	-	-	-
CAIXA BRASIL IDKA IPCA 2A TÍTULOS PÚBLICOS FI RENDA FIXA LP	1,29%	2,37%	3,63%	6,06%	12,84%	31,83%	0,20%	0,596%	2,15%
IRF-M 1	1,01%	2,31%	3,53%	6,86%	14,23%	30,27%	-	-	-
CAIXA BRASIL IRF-M 1 TÍTULOS PÚBLICOS FI RENDA FIXA	0,99%	2,27%	3,47%	6,76%	14,05%	29,83%	0,20%	0,083%	0,30%



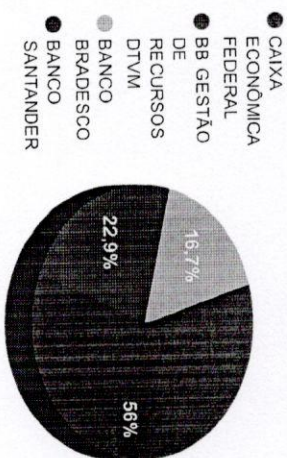
*[Handwritten signatures and initials]*

Retorno dos investimentos de Renda Fixa e Benchmarks - base (fevereiro / 2017)

	Mes	Ano	3 meses	6 meses	12 meses	24 meses	Taxa adm	VaR - Mes	Volatilidade - 12 meses
BB IRFAM 1 TÍTULOS PÚBLICOS FIC RENDA FIXA PREVIDENCIÁRIO	0,99%	2,26%	3,45%	6,72%	13,95%	29,58%	0,10%	0,083%	0,31%
Selic	0,87%	1,96%	3,11%	6,44%	13,90%	29,39%	-	-	-
BRADESCO PREMIUM FI RENDA FIXA REFERENCIADO DI	0,87%	1,98%	3,12%	6,65%	14,17%	29,75%	0,20%	0,006%	0,05%
CDI	0,86%	1,96%	3,10%	6,43%	13,88%	29,35%	-	-	-
CAIXA BRASIL FI RENDA FIXA REFERENCIADO DILP	0,88%	1,96%	3,09%	6,43%	13,90%	29,43%	0,20%	0,044%	0,05%

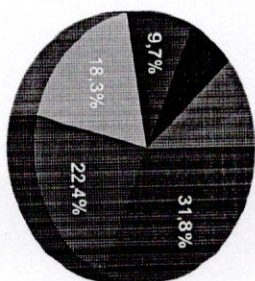
Distribuição dos ativos por Administradores e Sub-Segmentos - base (fevereiro / 2017)

Administrador	Valor	%
CAIXA ECONOMICA FEDERAL	19.321.601,72	55,97%
BB GESTÃO DE RECURSOS DTVM	7.917.384,89	22,94%
BANCO BRADESCO	5.754.086,19	16,67%
BANCO SANTANDER	1.525.293,14	4,42%



Sub-segmento	Valor	%
IMA-B	10.970.966,36	31,78%
IMA-B 5	7.727.480,56	22,39%
IRF-M 1	6.316.508,25	18,30%
IMA-B 5+	3.343.784,58	9,69%
IDKA IPCA 2A	2.362.730,80	6,84%
CDI	2.256.216,96	6,54%
IMA-GERAL	1.540.678,43	4,46%

- IMA-B
- IMA-B 5
- IRF-M 1
- IMA-B 5+
- IDKA IPCA 2A
- CDI
- IMA-GERAL





*[Handwritten signatures and initials]*

Retorno e Meta Atuarial acumulados no ano de 2017

Mês	Saldo Anterior	Aplicações	Resgates	Saldo Atual	Retorno (\$)	Retorno (%)	Meta (%)	Gap (%)	VAR (%)
Janeiro	32.936.936,58	8.095.300,23	7.921.575,23	33.493.681,17	383.019,59	1,16%	0,89%	129,69%	1,96%
Fevereiro	33.493.681,17	470.350,90	271.700,00	34.518.365,94	826.033,87	2,45%	0,75%	327,57%	1,09%
Acumulado no ano					1.209.053,46	3,64%	1,65%	220,81%	

Acumulado no Ano



Retorno dos Investimentos após as movimentações (aplicações e resgates) no mês de fevereiro / 2017

Ativos de Renda Fixa	Saldo Anterior	Aplicações	Resgates	Saldo Atual	Retorno (R\$)	Retorno (%)	Var - Mês (%)	Instituição(%)
BRADESCO INSTITUCIONAL IMA-B 5+ FIC RENDA FIXA	1.123.667,44	0,00	0,00	1.180.991,75	57.324,31	5,10%	2,52%	5,10%
BB IMA-B 5+ TÍTULOS PÚBLICOS FI RENDA FIXA PREVIDENCIÁRIO	994.927,41	0,00	0,00	1.044.589,07	49.661,66	4,99%	2,46%	4,99%
CAIXA BRASIL IMA-B 5+ TÍTULOS PÚBLICOS FI RENDA FIXA LP	1.065.221,17	0,00	0,00	1.118.203,76	52.982,59	4,97%	2,45%	4,97%
BRADESCO INSTITUCIONAL IMA-B FIC RENDA FIXA	1.494.895,20	0,00	0,00	1.553.985,33	59.090,13	3,95%	1,94%	3,95%
BB IMA-B TÍTULOS PÚBLICOS FI RENDA FIXA PREVIDENCIÁRIO	4.656.657,36	0,00	0,00	4.835.774,86	179.117,50	3,85%	1,85%	3,85%
SANTANDER IMA-B INSTITUCIONAL TÍTULOS PÚBLICOS FIC RENDA FIX...	1.469.008,22	0,00	0,00	1.525.293,14	56.284,92	3,83%	1,75%	3,83%
CAIXA BRASIL IMA-B TÍTULOS PÚBLICOS FI RENDA FIXA LP	2.943.282,49	0,00	0,00	3.055.913,03	112.630,54	3,83%	1,86%	3,83%
BRADESCO INSTITUCIONAL IMA-GERAL FIC RENDA FIXA	1.504.237,02	0,00	0,00	1.540.678,43	36.441,41	2,42%	1,01%	2,42%
CAIXA BRASIL IMA-B 5 TÍTULOS PÚBLICOS FI RENDA FIXA LP	7.176.964,37	442.000,00	0,00	7.727.480,56	108.516,19	1,42%	0,72%	1,48%
CAIXA BRASIL IDKA IPCA 2A TÍTULOS PÚBLICOS FI RENDA FIXA LP	2.332.590,07	0,00	0,00	2.362.730,80	30.140,73	1,29%	0,60%	1,29%
CAIXA BRASIL IRF-M 1 TÍTULOS PÚBLICOS FI RENDA FIXA	4.504.028,04	0,00	269.000,00	4.279.487,29	44.459,25	0,99%	0,08%	0,99%
BB IRF-M 1 TÍTULOS PÚBLICOS FIC RENDA FIXA PREVIDENCIÁRIO	1.991.565,44	28.350,90	2.700,00	2.037.020,96	19.804,62	0,98%	0,08%	0,99%
CAIXA BRASIL FI RENDA FIXA REFERENCIADO DI LP	770.998,37	0,00	0,00	777.786,28	6.787,91	0,88%	0,04%	0,88%
BRADESCO PREMIUM FI RENDA FIXA REFERENCIADO DI	1.465.638,57	0,00	0,00	1.478.430,68	12.792,11	0,87%	0,01%	0,87%
<b>Total Renda Fixa</b>					<b>826.033,87</b>	<b>2,45%</b>	<b>1,09%</b>	