



# Instituto de Previdência Municipal de Buritama

CNPJ 59.764.258/0001-07


## CONVOCAÇÃO

O Superintendente do IPREM - Instituto de Previdência Municipal de Buritama, com base no art. 23 da Lei Complementar nº 16 de 29/11/2006, CONVOCA, para o dia 26/01/2017, às 09:00, na sede do IPREM, sito à Rua Joaquim Pereira Rosa nº 600 - Centro, de Buritama, os membros do Conselho Deliberativo e Fiscal, para discutir a seguinte pauta:

- 1- Posição das Aplicações Financeiras em Dezembro/2016;
- 2- Rendimentos das Aplicações em Dezembro/2016;
- 3- Repasse de Contribuições Previdenciárias e Parcelamento;
- 4- Concessão de Benefícios;
- 5- Assuntos Gerais.


Buritama/SP, 23 de Janeiro de 2017.

  
HEVERTON CANDIDO DE PAIVA  
SUPERINTENDENTE


  
SALVADOR DOS SANTOS MOUTINHO  
PRESIDENTE CDF




ILSON JOSÉ GARCIA  
Conselheiro

  
PATRÍCIA JACOVACCI R. LOPES

Conselheira

  
DOLORES MARIA BUENO

Conselheira

  
LAÍS BACILIERI

Conselheira



# Instituto de Previdência Municipal de Buritama

CNPJ 59.764.258/0001-07

Ata nº 01/2017

## ATA DE REUNIÃO ORDINÁRIA DO CONSELHO DO IPREM

Aos 26 (vinte e seis) dias do mês de janeiro de 2.017, às 09h00, na sede deste Instituto de Previdência Municipal, em atendimento ao disposto no artigo 23 e seguintes da Lei Complementar nº 16/2.006, reuniram-se os membros do Conselho Deliberativo e Fiscal do Iprem. Estavam presentes os seguintes conselheiros: Salvador dos Santos Moutinho, Ilson José Garcia, Patrícia Jacovacci Rodrigues Lopes, Dolores Maria Bueno, Laís Bacilieri, e o Superintendente do IPREM Heverton Candido de Paiva. Iniciando a reunião, da pauta da ordem do dia, tempestivamente comunicada aos senhores Conselheiros, constavam os seguintes assuntos a serem analisado; **1 - Posição das Aplicações Financeiras em Dezembro/2016; 2 - Rendimentos das Aplicações em Dezembro/2016; 3 - Repasse de Contribuições Previdenciárias e Parcelamento; 4 - Concessão de Benefícios; 5 - Assuntos Gerais.** Item 1 - o Superintendente promoveu a exposição do Relatório de Análise e Enquadramento emitido pela empresa Crédito&Mercado que presta serviço de consultoria financeira ao Instituto, demonstrando o posicionamento das aplicações financeiras em Dezembro/2016, relatório este anexo a ata. **Item 2 -** O Superintendente apresentou o relatório referente a dezembro de 2016, que demonstra o valor total da carteira no valor de **R\$ 32.936.936,58 (trinta e dois milhões novecentos e trinta e seis mil novecentos e trinta e seis reais e cinquenta e oito centavos)**. O relatório também demonstra os percentuais de rentabilidade nos Fundos de Investimentos no mês de **Dezembro/2.016** onde se encontram alocados os recursos do Instituto de conformidade com as planilhas anexas que fazem parte integrante desta ata, esclarecendo que as aplicações tiveram retorno positivo de **R\$ 522.780,87 (quinhentos e vinte e dois mil, setecentos e oitenta reais e oitenta e sete centavos)**. **Item 3 -**

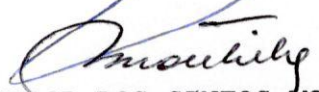



# Instituto de Previdência Municipal de Buritama


CNPJ 59.764.258/0001-07


Quanto ao repasse das contribuições previdenciárias (segurados, patronal e taxa de custo) e parcelamento, foi exibido as guias de recolhimento, esclarecendo que se encontram devidamente recolhidas pela Municipalidade. Item 4 - Houve concessão de benefícios de aposentadoria por tempo de contribuição para a Sra. Dolores Maria Bueno, Nilson Israel Alves e Osvaldo Benedito dos Santos, e também concessão de pensão por morte a Sra. Izaltina da Silva Ramalho em decorrência do falecimento do segurado Sebastião Norato da Silva. Item 5 - Na sequência o Superintendente, cientificou aos Conselheiros que a partir de 02 de janeiro de 2017 a servidora Maria Aparecida da Silva foi designada através do Decreto nº 3.759 para responder pela tesouraria do IPREM. Cientificou também, que em decorrência do pedido de exoneração do procurador Wallison Roberto da Silva, em 02 de janeiro foi nomeado para o cargo de Procurador Jurídico do IPREM de Sr. João Alexandre Ferreira Chaves. Por fim, o Superintendente realizou aos Conselheiros, exposição dos balancetes das receitas e despesas e conciliação bancária referente ao mês de dezembro/2016. Assinam à presente ata:


  
HEVERTON CANDIDO DE PAIVA  
SUPERINTENDENTE

  
SALVADOR DOS SANTOS MOUTINHO  
PRESIDENTE CDF

  
ILSON JOSÉ GARCIA  
Conselheiro


  
DOLORES MARIA BUENO  
Conselheira

  
PATRÍCIA JACOVACCI R. LOPES  
Conselheira

  
LAÍS BACILIERI  
Conselheira

Carteira consolidada de investimentos - base (dezembro / 2016)

Produto / Fundo	Disponibilidade Resgate	Carência	Saldo	Particip. S/ Total	Qtde. Cotistas	% S/ PL Fundo	RESOLUÇÃO
BB IRF-M 1 TÍTULOS PÚBLICOS FIC RENDA FIXA PREVIDENCIÁRIO	D+0	Não há	2.959.558,46	8,99%	1.183	0,03%	3.922/2010 - 4.392/2014
CAIXA BRASIL IRF-M 1 TÍTULOS PÚBLICOS FIC RENDA FIXA	D+0	Não há	4.691.391,60	14,24%	1.340	0,04%	Artigo 7º, Inciso I, Alínea " b "
CAIXA BRASIL IMA GERAL TÍTULOS PÚBLICOS FIC RENDA FIXA LP	D+0	Não há	1.055.096,97	3,20%	198	0,09%	Artigo 7º, Inciso I, Alínea " b "
CAIXA BRASIL IMA-B 5 TÍTULOS PÚBLICOS FIC RENDA FIXA LP	D+0	Não há	6.680.875,98	20,28%	713	0,12%	Artigo 7º, Inciso I, Alínea " b "
CAIXA BRASIL IMA-B TÍTULOS PÚBLICOS FIC RENDA FIXA LP	D+0	Não há	2.890.031,47	8,77%	721	0,06%	Artigo 7º, Inciso I, Alínea " b "
BB IMA-B TÍTULOS PÚBLICOS FIC RENDA FIXA PREVIDENCIÁRIO	D+1	Não há	4.572.330,06	13,88%	603	0,09%	Artigo 7º, Inciso I, Alínea " b "
CAIXA BRASIL IDXA IFCA 2A TÍTULOS PÚBLICOS FIC RENDA FIXA LP	D+0	Não há	2.308.036,09	7,01%	620	0,06%	Artigo 7º, Inciso I, Alínea " b "
BRADESCO IRF-M 1 FIC RENDA FIXA	D+0	Não há	3.106.589,03	9,43%	86	0,34%	Artigo 7º, Inciso III, Alínea " a "
SANTANDER CORPORATE FIC RENDA FIXA REFERENCIADO DI	D+0	Não há	1.465.979,99	4,45%	1.321	0,03%	Artigo 7º, Inciso IV, Alínea " a "
CAIXA BRASIL FIC RENDA FIXA REFERENCIADO DI LP	D+0	Não há	762.803,14	2,32%	758	0,01%	Artigo 7º, Inciso IV, Alínea " a "
BRADESCO PREMIUM FIC RENDA FIXA REFERENCIADO DI	D+0	Não há	2.444.243,79	7,42%	411	0,03%	Artigo 7º, Inciso IV, Alínea " a "
<b>TOTAL -</b>			<b>32.936.936,58</b>				




Enquadramentos na Resolução 3.922/2010, 4.392/2014 e Política de Investimentos - base (dezembro / 2016)

Artigos - Renda Fixa	Limite Resolução	Limite Política	Total Artigo	% Carteira	GAP Política
Artigo 7º, Inciso I, Alínea " b "	100,00%	80,00%	25.157.320,63	76,38%	4.485.922,29
Artigo 7º, Inciso III, Alínea " a "	80,00%	40,00%	3.106.589,03	9,43%	10.066.185,60
Artigo 7º, Inciso IV, Alínea " a "	30,00%	30,00%	4.673.026,92	14,19%	5.208.054,05
Artigo 7º, Inciso VI	15,00%	5,00%	0,00	0,00%	1.646.846,83
Artigo 7º, Inciso VII, Alínea " a "	5,00%	5,00%	0,00	0,00%	1.646.846,83
Artigo 7º, Inciso VII, Alínea " b "	5,00%	5,00%	0,00	0,00%	1.646.846,83
Total Renda Fixa	100,00%	175,00	32.936.936,58	100,00%	

Distribuição por Segmento


● RENDA FIXA



Artigos - Renda Variável	Limite Resolução	Limite Política	Total Artigo	% Carteira	GAP Política
Artigo 8º, Inciso I	30,00%	3,00%	0,00	0,00%	988.108,10
Artigo 8º, Inciso III	15,00%	5,00%	0,00	0,00%	1.646.846,83
Artigo 8º, Inciso IV	5,00%	2,00%	0,00	0,00%	658.738,73
Total Renda Variável	30,00%	10,00	0,00	0,00%	

Distribuição por Artigo / Resolução

● 7º I b  
● 7º III a  
● 7º IV a



*[Handwritten signatures and initials]*

Retorno dos investimentos de Renda Fixa e Benchmark's - base (dezembro / 2016)

	Mês	Ano	3 meses	6 meses	12 meses	24 meses	Taxa adm	VaR - Mês	Volatilidade - 12 meses
IMA-B	2,91%	24,81%	2,30%	7,46%	24,81%	35,90%	-	-	-
BB IMA-B TÍTULOS PÚBLICOS FI RENDA FIXA PREVIDENCIÁRIO	2,89%	24,52%	2,23%	7,37%	24,52%	35,13%	0,20%	3,579%	7,34%
CAIXA BRASIL IMA-B TÍTULOS PÚBLICOS FI RENDA FIXA LP	2,88%	24,56%	2,33%	7,42%	24,56%	33,62%	0,20%	3,583%	7,33%
IMA Geral	1,88%	21,00%	2,80%	7,20%	21,00%	32,27%	-	-	-
CAIXA BRASIL IMA GERAL TÍTULOS PÚBLICOS FI RENDA FIXA LP	1,91%	20,94%	2,96%	7,39%	20,94%	31,47%	0,20%	1,784%	3,65%
IMA-B 5	1,39%	15,48%	2,27%	6,11%	15,48%	33,33%	-	-	-
CAIXA BRASIL IMA-B 5 TÍTULOS PÚBLICOS FI RENDA FIXA LP	1,38%	15,19%	2,23%	6,01%	15,19%	32,31%	0,20%	1,325%	2,60%
IDKA IPCA 2 Anos	1,28%	15,21%	2,28%	6,11%	15,21%	34,09%	-	-	-
CAIXA BRASIL IDKA IPCA 2A TÍTULOS PÚBLICOS FI RENDA FIXA LP	1,23%	14,94%	2,24%	6,02%	14,94%	32,76%	0,20%	1,023%	2,42%
IRF-M 1	1,20%	14,72%	3,22%	6,79%	14,72%	29,64%	-	-	-
CAIXA BRASIL IRF-M 1 TÍTULOS PÚBLICOS FI RENDA FIXA	1,18%	14,58%	3,18%	6,71%	14,58%	29,20%	0,20%	0,098%	0,35%
BRADESCO IRF-M 1 FI RENDA FIXA	1,17%	14,57%	3,19%	6,70%	14,57%	29,27%	0,20%	0,101%	0,35%
BB IRF-M 1 TÍTULOS PÚBLICOS FIC RENDA FIXA PREVIDENCIÁRIO	1,17%	14,48%	3,16%	6,66%	14,48%	28,89%	0,10%	0,100%	0,35%
Selic	1,12%	14,02%	3,24%	6,83%	14,02%	29,15%	-	-	-
BRADESCO PREMIUM FI RENDA FIXA REFERENCIADO DI	1,12%	14,25%	3,45%	7,06%	14,25%	29,51%	0,20%	0,006%	0,05%
CDI	1,12%	14,00%	3,24%	6,82%	14,00%	29,09%	-	-	-
SANTANDER CORPORATE FIC RENDA FIXA REFERENCIADO DI	1,13%	14,04%	3,27%	6,87%	14,04%	29,29%	0,20%	0,005%	0,02%



Retorno dos investimentos de Renda Fixa e Benchmark's - base (dezembro / 2016)


	Mês	Ano	3 meses	6 meses	12 meses	24 meses	Taxa adm	Var - Mês	Volatilidade - 12 meses
CAIXA BRASIL FI RENDA FIXA REFERENCIADO DI LP	1,11%	14,00%	3,24%	6,81%	14,00%	29,18%	0,20%	0,016%	0,04%

*[Handwritten signatures and initials]*

Distribuição dos ativos por Administradores e Sub-Segmentos - base (dezembro / 2016)

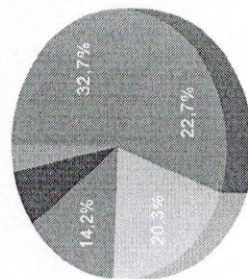
Administrador	Valor	%
CAIXA ECONÔMICA FEDERAL	18.388.235,25	55,83%
BB GESTÃO DE RECURSOS DTVM	7.531.888,52	22,87%
BANCO BRADESCO	5.550.832,82	16,85%
BANCO SANTANDER	1.485.979,99	4,45%

- CAIXA ECONÔMICA FEDERAL
- BB GESTÃO DE RECURSOS DTVM
- BANCO BRADESCO
- BANCO SANTANDER



Sub-segmento	Valor	%
IRF-M 1	10.757.539,09	32,66%
IMA-B	7.482.361,53	22,66%
IMA-B 5	6.680.875,98	20,28%
CDI	4.673.026,92	14,19%
IDKA IPCA 2A	2.308.036,09	7,01%
IMA-GERAL	1.055.096,97	3,20%

- IRF-M 1
- IMA-B
- IMA-B 5
- CDI
- IDKA IPCA 2A
- IMA-GERAL



Handwritten signatures and initials in blue ink.



Retorno e Meta Atuarial acumulados no ano de 2016

Mês	Saldo Anterior	Aplicações	Resgates	Saldo Atual	Retorno (\$)	Retorno (%)	Meta (%)	Gap (%)	VaR (%)
Janeiro	25.552.981,25	854.529,73	325.438,64	26.546.247,99	464.175,65	1,78%	1,74%	102,31%	0,70%
Fevereiro	26.546.247,99	404.290,46	239.479,60	27.046.486,18	335.427,33	1,26%	1,34%	93,42%	0,83%
Março	27.046.486,18	380.512,11	212.378,29	27.593.914,58	379.294,58	1,39%	0,94%	147,92%	1,04%
Abril	27.593.914,58	385.152,67	240.788,77	28.125.050,44	386.771,96	1,39%	1,08%	129,55%	0,67%
Mai	28.125.050,44	431.708,14	243.515,75	28.576.455,94	263.213,11	0,93%	1,27%	73,17%	0,56%
Junho	28.576.455,94	795.050,04	237.153,44	29.462.895,49	328.542,95	1,13%	0,86%	130,86%	0,48%
Julho	29.462.895,49	542.186,05	241.509,67	30.121.251,31	357.679,44	1,20%	1,01%	119,07%	0,35%
Agosto	30.121.251,31	10.512.176,82	10.278.772,99	30.673.122,15	318.467,01	1,05%	0,98%	107,54%	0,69%
Setembro	30.673.122,15	454.189,61	248.981,71	31.286.874,13	408.544,08	1,32%	0,57%	233,29%	0,78%
Outubro	31.286.874,13	385.054,11	250.609,76	31.658.727,93	237.409,45	0,76%	0,72%	104,26%	0,83%
Novembro	31.658.727,93	503.614,75	245.209,60	32.019.551,63	102.418,55	0,32%	0,64%	49,80%	1,63%
Dezembro	32.019.551,63	694.586,02	299.981,94	32.936.936,58	522.780,87	1,61%	0,81%	198,74%	1,24%
<b>Acumulado no ano</b>					<b>4.104.724,98</b>	<b>15,09%</b>	<b>12,64%</b>	<b>119,38%</b>	
<b>Acumulado no 4º Trimestre</b>					<b>862.608,87</b>	<b>2,71%</b>	<b>2,20%</b>	<b>123,34%</b>	

Acumulado no Ano

