



Instituto de Previdência Municipal de Buritama

CNPJ 59.764.258/0001-07

CONVOCAÇÃO


O Superintendente do IPREM – Instituto de Previdência Municipal de Buritama, com base no art. 23 da Lei Complementar nº 16 de 29/11/2006, CONVOCA, para o dia 24/06/2016, às 09h00, na sede do IPREM, sito à Rua Joaquim Pereira Rosa nº 600 – Centro, de Buritama, os membros do Conselho Deliberativo e Fiscal, para discutir a seguinte pauta:

- 1- Posição das Aplicações Financeiras de Maio/2016;
- 2- Rendimentos das Aplicações de Maio/2016;
- 3- Contribuições Previdenciárias e Parcelamento;
- 4- Concessão de Benefícios; e
- 5- Assuntos Gerais.


Buritama/SP, 21 de Junho de 2016


HEVERTON CANDIDO DE PAIVA
SUPERINTENDENTE


SALVADOR DOS SANTOS MOUTINHO
PRESIDENTE CDF


ILSON JOSÉ GARCIA
MEMBRO

PATRICIA JACOVACCI R. LOPES
MEMBRO


DOLORES MARIA BUENO
MEMBRO


LAÍS BACILIERI
MEMBRO



Instituto de Previdência Municipal de Buritama

CNPJ 59.764.258/0001-07

Ata nº 09/2016

ATA DE REUNIÃO ORDINÁRIA DO CONSELHO DO IPREM

Aos 24 (vinte e quatro dias) dias do mês de junho do ano de 2.016, às 09h, na sede deste Instituto de Previdência Municipal, em atendimento ao disposto no artigo 23 e seguintes da Lei Complementar nº 16/2.006, reuniram-se os membros do Conselho Deliberativo e Fiscal do Iprem. Estavam presentes os seguintes conselheiros: Salvador dos Santos Moutinho, Ilson José Garcia, Patrícia Jacovacci R. Lopes, Dolores Maria Bueno, Lais Bacilieri, e o Superintendente do IPREM Heverton Candido de Paiva. Da pauta da ordem do dia, tempestivamente comunicada aos senhores Conselheiros, constavam os seguintes assuntos a serem analisados; 1 - Posição das Aplicações Financeiras Maio/2016; 2 - Rendimentos das Aplicações Maio/2016; 3 - Contribuições Previdenciárias e Parcelamento; 4 - Concessão de Benefícios; 5 - Assuntos Gerais. Item 1 - O Superintendente promoveu a exposição do Relatório de Análise e Enquadramento emitido pela empresa Crédito&Mercado que presta serviço de consultoria financeira ao Instituto, demonstrando o posicionamento das aplicações financeiras em maio/2016, relatório este anexo a ata. Item 2 - O Superintendente apresentou relatório referente a maio de 2016, que demonstra o valor total da carteira no valor de R\$ 28.576.455,94 (vinte e oito milhões quinhentos e setenta e seis mil quatrocentos e cinquenta e cinco reais e noventa e quatro centavos). O relatório também demonstra os percentuais de rentabilidade nos Fundos de Investimentos no mês de maio/2.016 onde se encontram alocados os recursos do Instituto de conformidade com as planilhas anexas que fazem parte integrante desta ata, esclarecendo que as aplicações tiveram retorno positivo de R\$ 263.213,13 (duzentos e sessenta e três mil duzentos e treze reais e treze centavos). Item 3 - Quanto ao pagamento contribuição previdenciária patronal em relação aos servidores públicos que permaneceram em gozo do benefício de *auxílio-doença, salário maternidade e auxílio-reclusão*, durante o mês de maio de 2.016, o Superintendente exibiu o Ofício enviado ao Governo do Município visando à cobrança das aludidas contribuições. Prosseguindo, o Superintendente exibiu aos Conselheiros as guias de recolhimento das contribuições previdenciárias patronais, parte servidor, taxa de custo passado e contribuições sobre

13 04

10





Instituto de Previdência Municipal de Buritama


CNPJ 59.764.258/0001-07

servidores em gozo de benefícios de salário-maternidade, auxílio-doença, auxílio-reclusão e parcelamento, esclarecendo que todas se encontram devidamente recolhidas pela Municipalidade, **não** existindo qualquer valor de contribuição em atraso. **Item 4** - Foi concedido benefício de aposentadoria por tempo de contribuição ao Sr. José Caetano da Silva, aposentadoria especial no magistério para Sra. Silvia Helena Alécio dos Santos e aposentadoria por idade para Sra. Marines Barbosa. **Item 5 - Assuntos Gerais. 5.1** - O Superintendente apresentou aos conselheiros o andamento da obra de reforma da sede do IPREM, percorrendo a unidade e demonstrando os trabalhos executadas até o presente momento. Em seguida cientificou os Conselheiros do Aditamento do Contrato de Serviços de Website, onde o valor do presente termo não teve alteração. Em seguida, cientificou aos Conselheiros da fiscalização do Tribunal de Contas do Estado de São Paulo das contas do exercício de 2015, objeto do Processo n° TC 4822/989/15. Por fim, o Superintendente realizou aos Conselheiros, exposição dos balancetes de receitas e despesas e conciliação bancária referente maio/2016. Assinam à presente ata:



Heverton Candido de Paiva
Superintendente


Salvador dos Santos Moutinho
Conselheiro Presidente


Ilson José Garcia
Conselheiro


Patrícia Jacovacci R. Lopes
Conselheira

Dolores Maria Bueno
Conselheira


Lais Bacilieri
Conselheira

[Handwritten signature]

Relatório Analítico dos Investimentos
em maio de 2016

[Handwritten initials]



Este relatório atende a Portaria MPS nº 519, de 24 de agosto de 2011, Artigo 3º Incisos III e V.

Carteira consolidada de investimentos - base (maio / 2016)

Produto / Fundo	Disponibilidade Resgate	Carência	Saldo	Particip. S/ Total	Qtde. Cotistas	% S/ PL Fundo	RESOLUÇÃO
BB IMA-B TÍTULOS PÚBLICOS FI RENDA FIXA PREVIDENCIÁRIO	D+1	Não há	2.268.162,25	7,94%	547	0,05%	Artigo 7º, Inciso I, Alínea " b "
CAIXA BRASIL 2016 IV TÍTULOS PÚBLICOS FI RENDA FIXA	D+0	16/08/2016	1.072.731,00	3,75%	85	0,14%	Artigo 7º, Inciso I, Alínea " b "
CAIXA BRASIL IDKA IPCA 2A TÍTULOS PÚBLICOS FI RENDA FIXA LP	D+0	Não há	1.178.446,54	4,12%	579	0,03%	Artigo 7º, Inciso I, Alínea " b "
CAIXA BRASIL IMA-B 5 TÍTULOS PÚBLICOS FI RENDA FIXA LP	D+0	Não há	5.266.482,02	18,43%	686	0,10%	Artigo 7º, Inciso I, Alínea " b "
CAIXA BRASIL IRF-M 1 TÍTULOS PÚBLICOS FI RENDA FIXA	D+0	Não há	6.014.751,51	21,05%	1.331	0,06%	Artigo 7º, Inciso I, Alínea " b "
BB IRF-M 1 TÍTULOS PÚBLICOS FIC RENDA FIXA PREVIDENCIÁRIO	D+0	Não há	3.673.664,64	12,86%	1.176	0,05%	Artigo 7º, Inciso I, Alínea " b "
BRADESCO IRF-M 1 FI RENDA FIXA	D+0	Não há	924.091,13	3,23%	89	0,09%	Artigo 7º, Inciso III, Alínea " a "
CAIXA BRASIL FI RENDA FIXA REFERENCIADO DI LP	D+0	Não há	1.683.228,47	5,89%	748	0,04%	Artigo 7º, Inciso IV, Alínea " a "
BRADESCO PREMIUM FI REFERENCIADO DI	D+0	Não há	4.208.819,73	14,73%	385	0,06%	Artigo 7º, Inciso IV, Alínea " a "
SANTANDER CORPORATE FIC REFERENCIADO DI	D+0	Não há	1.355.751,25	4,74%	1.384	0,02%	Artigo 7º, Inciso IV, Alínea " a "
CAIXA BRASIL IPCA XIII FI RENDA FIXA CRÉDITO PRIVADO	D+0	01/08/2016	930.307,40	3,26%	49	0,87%	Artigo 7º, Inciso VII, Alínea " b "
TOTAL -			28.576.455,94				

Handwritten signature and initials


Handwritten mark

Enquadramentos na Resolução 3.922/2010, 4.392/2014 e Política de Investimentos - base (maio / 2016)

Artigos - Renda Fixa	Limite Resolução	Limite Política	Total Artigo	% Carteira	GAP Política
Artigo 7º, Inciso I, Alínea " b "	100,00%	90,00%	19.474.257,96	68,15%	6.244.552,39
Artigo 7º, Inciso III, Alínea " a "	80,00%	40,00%	924.091,13	3,23%	10.506.491,25
Artigo 7º, Inciso IV, Alínea " a "	30,00%	30,00%	7.247.799,45	25,36%	1.325.137,33
Artigo 7º, Inciso VI	15,00%	5,00%	0,00	0,00%	1.428.822,80
Artigo 7º, Inciso VII, Alínea " a "	5,00%	5,00%	0,00	0,00%	1.428.822,80
Artigo 7º, Inciso VII, Alínea " b "	5,00%	5,00%	930.307,40	3,26%	498.515,40
Total Renda Fixa	100,00%	175,00	28.576.455,94	100,00%	

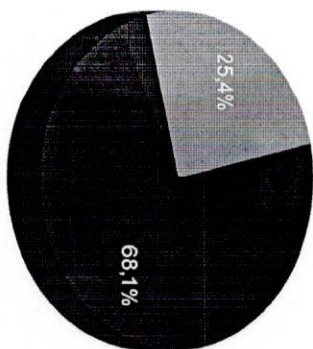
Artigos - Renda Variável	Limite Resolução	Limite Política	Total Artigo	% Carteira	GAP Política
Artigo 8º, Inciso I	30,00%	3,00%	0,00	0,00%	857.293,68
Artigo 8º, Inciso III	15,00%	5,00%	0,00	0,00%	1.428.822,80
Artigo 8º, Inciso IV	5,00%	2,00%	0,00	0,00%	571.529,12
Total Renda Variável	30,00%	10,00	0,00	0,00%	

Distribuição por Segmento



● RENDA FIXA

Distribuição por Artigo / Resolução



● 7º I b
● 7º III a
● 7º IV a
● 7º VII b

Retorno dos investimentos de Renda Fixa e Benchmark's - base (maio / 2016)

	Mês	Ano	3 meses	6 meses	12 meses	24 meses	Taxa adm	Var - Mes	Volatilidade - 12 meses
Selic	1,11%	5,50%	3,36%	6,73%	14,00%	27,24%	-	-	-
BRADESCO PREMIUM FI REFERENCIADO DI	1,12%	5,47%	3,35%	6,70%	14,00%	27,41%	0,20%	0,005%	0,02%
CDI	1,11%	5,50%	3,36%	6,72%	13,98%	27,14%	-	-	-
SANTANDER CORPORATE FIC REFERENCIADO DI	1,12%	5,47%	3,35%	6,70%	14,02%	27,36%	0,20%	0,005%	0,02%
CAIXA BRASIL FI RENDA FIXA REFERENCIADO DI LP	1,10%	5,51%	3,39%	6,73%	14,05%	27,30%	0,20%	0,005%	0,07%
IRFM 1	1,07%	6,27%	3,43%	7,53%	14,79%	27,53%	-	-	-
BRADESCO IRFM 1 FI RENDA FIXA	1,06%	6,26%	3,44%	7,48%	14,58%	27,07%	0,20%	0,087%	0,78%
CAIXA BRASIL IRFM 1 TÍTULOS PÚBLICOS FI RENDA FIXA	1,05%	6,26%	3,42%	7,49%	14,65%	27,05%	0,20%	0,084%	0,49%
BB IRFM 1 TÍTULOS PÚBLICOS FIC RENDA FIXA PREVIDENCIÁRIO	1,04%	6,24%	3,41%	7,47%	14,52%	26,76%	0,10%	0,086%	0,51%
IMA-B 5	0,80%	7,82%	3,13%	10,11%	16,83%	31,29%	-	-	-
CAIXA BRASIL IMA-B 5 TÍTULOS PÚBLICOS FI RENDA FIXA LP	0,79%	7,67%	3,07%	9,87%	16,25%	30,33%	0,20%	0,906%	3,49%
IPCA	0,78%	4,05%	1,83%	5,05%	9,32%	18,58%	-	-	-
CAIXA BRASIL IPCA XIII FI RENDA FIXA CRÉDITO PRIVADO	1,10%	6,40%	3,41%	7,97%	15,09%	31,99%	0,20%	0,175%	0,23%
IDKA IPCA 2 Anos	0,63%	7,57%	2,45%	9,61%	16,89%	32,04%	-	-	-
CAIXA BRASIL IDKA IPCA 2A TÍTULOS PÚBLICOS FI RENDA FIXA LP	0,80%	7,47%	3,06%	9,58%	16,70%	31,05%	0,20%	1,279%	3,07%
IMA-B	-0,10%	13,95%	9,34%	15,68%	14,21%	29,84%	-	-	-
CAIXA BRASIL 2016 IV TÍTULOS PÚBLICOS FI RENDA FIXA	1,45%	2,78%	3,09%	4,49%	-	-	0,20%	-	-

Retorno dos investimentos de Renda Fixa e Benchmark's - base (maio / 2016)

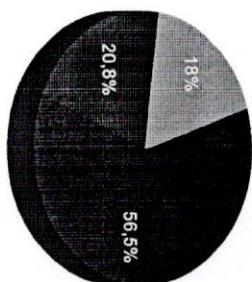
	Mês	Ano	3 meses	6 meses	12 meses	24 meses	Taxa adm	VaR - Mes	Volatilidade - 12 meses
BB IMA-B TÍTULOS PÚBLICOS FI RENDA FIXA PREVIDENCIÁRIO	-0,12%	13,80%	9,31%	15,48%	13,74%	29,01%	0,20%	3,492%	9,77%

[Handwritten signature]

Distribuição dos ativos por Administradores e Sub-Segmentos - base (maio / 2016)


Administrador	Valor	%
CAIXA ECONÔMICA FEDERAL	16.145.946,94	56,50%
BB GESTÃO DE RECURSOS DTVM	5.941.846,89	20,79%
BANCO BRADESCO	5.132.910,86	17,96%
BANCO SANTANDER	1.355.751,25	4,74%

- CAIXA ECONÔMICA FEDERAL
- BB GESTÃO DE RECURSOS DTVM
- BANCO BRADESCO
- BANCO SANTANDER



Sub-segmento	Valor	%
IRF-M 1	10.612.527,28	37,14%
CDI	7.247.799,45	25,36%
IMA-B 5	6.339.213,02	22,18%
IMA-B	2.268.162,25	7,94%
IDKA IPCA 2A	1.178.446,54	4,12%
CRÉDITO PRIVADO	930.307,40	3,26%

- IRF-M 1
- CDI
- IMA-B 5
- IMA-B
- IDKA IPCA 2A
- CRÉDITO PRIVADO

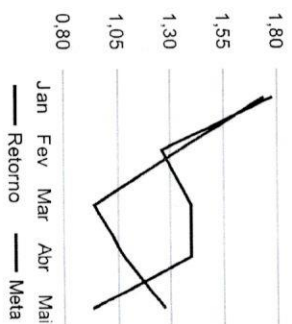
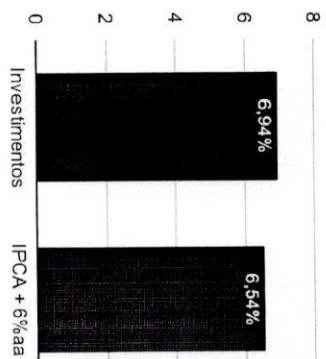


Handwritten signature and initials in blue ink.

Retorno e Meta Atuarial acumulados no ano de 2016

Mês	Saldo Anterior	Aplicações	Resgates	Saldo Atual	Retorno (\$)	Retorno (%)	Meta (%)	Gap (%)	VaR (%)
Janeiro	25.552.981,25	854.529,73	325.438,64	26.546.247,99	464.175,65	1,78%	1,74%	102,31%	0,70%
Fevereiro	26.546.247,99	404.290,46	239.479,60	27.046.486,18	335.427,33	1,26%	1,34%	93,42%	0,83%
Março	27.046.486,18	380.512,11	212.378,29	27.593.914,58	379.294,58	1,39%	0,94%	147,92%	1,04%
Abril	27.593.914,58	385.152,67	240.788,77	28.125.050,42	386.771,94	1,39%	1,08%	129,55%	0,67%
Mai	28.125.050,42	431.708,14	243.515,75	28.576.455,94	263.213,13	0,93%	1,27%	73,17%	0,56%
Acumulado no ano					1.828.882,63	6,94%	6,54%	106,13%	

Acumulado no Ano



Retorno dos Investimentos após as movimentações (aplicações e resgates) no mês de maio / 2016

Ativos de Renda Fixa	Saldo Anterior	Aplicações	Resgates	Saldo Atual	Retorno (R\$)	Retorno (%)	Var - Mês (%)	Instituição(%)
CAIXA BRASIL 2016 IV TÍTULOS PÚBLICOS FI RENDA FIXA	1.057.389,00	0,00	0,00	1.072.731,00	15.342,00	1,45%	-	1,45%
BRADESCO PREMIUM FI REFERENCIADO DI	4.162.199,22	0,00	0,00	4.208.819,73	46.620,51	1,12%	0,00%	1,12%
SANTANDER CORPORATE FIC REFERENCIADO DI	1.340.779,31	0,00	0,00	1.355.751,25	14.971,94	1,12%	0,01%	1,12%
CAIXA BRASIL FI RENDA FIXA REFERENCIADO DI LP	1.664.836,59	0,00	0,00	1.683.228,47	18.391,88	1,10%	0,01%	1,10%
CAIXA BRASIL IPCA XIII FI RENDA FIXA CRÉDITO PRIVADO	920.198,70	0,00	0,00	930.307,40	10.108,70	1,10%	0,17%	1,10%
BRADESCO IRF-M 1 FI RENDA FIXA	914.358,02	0,00	0,00	924.091,13	9.733,11	1,06%	0,09%	1,06%
BB IRF-M 1 TÍTULOS PÚBLICOS FIC RENDA FIXA PREVIDENCIÁRIO	3.528.713,04	111.596,00	4.000,00	3.673.684,84	37.375,60	1,03%	0,09%	1,04%
CAIXA BRASIL IRF-M 1 TÍTULOS PÚBLICOS FI RENDA FIXA	5.870.689,89	320.112,14	239.515,75	6.014.751,51	63.465,23	1,03%	0,08%	1,05%
CAIXA BRASIL IDKA IPCA 2A TÍTULOS PÚBLICOS FI RENDA FIXA LP	1.169.148,92	0,00	0,00	1.178.446,54	9.297,62	0,80%	1,28%	0,80%
CAIXA BRASIL IMAB 5 TÍTULOS PÚBLICOS FI RENDA FIXA LP	5.225.854,05	0,00	0,00	5.266.482,02	40.627,97	0,78%	0,91%	0,78%
BB IMAB TÍTULOS PÚBLICOS FI RENDA FIXA PREVIDENCIÁRIO	2.270.883,69	0,00	0,00	2.268.162,25	-2.721,44	-0,12%	3,49%	-0,12%
Total Renda Fixa					263.213,12	0,93%	0,56%	

[Handwritten signatures and initials]