



Instituto de Previdência Municipal de Buritama

CNPJ 59.764.258/0001-07

CONVOCAÇÃO

O Superintendente do IPREM – Instituto de Previdência Municipal de Buritama, com base no art. 23 da Lei Complementar nº 16 de 29/11/2006, CONVOCA, para o dia 22/01/2016, às 09h00, na sede do IPREM, sito à Rua Joaquim Pereira Rosa nº 600 – Centro, de Buritama, os membros do Conselho Deliberativo e Fiscal, para discutir a seguinte pauta:

- 1- Relatório Analítico dos Investimentos no 4º Trimestre e no Ano de 2015.


Buritama/SP, 20 de janeiro de 2016


HEVERTON CANDIDO DE PAIVA
SUPERINTENDENTE


SALVADOR DOS SANTOS MOUTINHO
PRESIDENTE CDF



ILSON JOSÉ GARCIA
MEMBRO


PATRICIA JACOVACCI R. LOPES
MEMBRO


DOLORES MARIA BUENO
MEMBRO


LAÍS BACILIERI
MEMBRO



Instituto de Previdência Municipal de Buritama

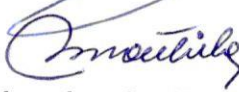
CNPJ 59.764.258/0001-07


Ata nº 02/2016


ATA DE REUNIÃO EXTRAORDINÁRIA DO CONSELHO DELIBERATIVO E FISCAL DO IPREM


Aos 22 (vinte e dois dias) dias do mês de janeiro do ano de 2.016, às 09h, na sede deste Instituto de Previdência Municipal, em atendimento ao disposto no artigo 23 e seguintes da Lei Complementar nº 16/2.006, reuniram-se os membros do Conselho Deliberativo e Fiscal do Iprem. Estavam presentes os seguintes conselheiros: Salvador dos Santos Moutinho, Ilson José Garcia, Patrícia Jacovacci R. Lopes, Dolores Maria Bueno, Lais Bacilieri, e o Superintendente do IPREM Heverton Candido de Paiva. Da pauta da ordem do dia, tempestivamente comunicada aos senhores Conselheiros, constavam o seguinte assunto a ser analisado; **Relatório Analítico dos Investimentos no 4º Trimestre e no Ano de 2015** - O Superintendente promoveu a exposição do Relatório de Análise e Enquadramento emitido pela empresa Crédito&Mercado que presta serviço de consultoria financeira ao Instituto, demonstrando o as aplicações, resgates, retorno \$ e %, retorno x meta atuarial, desempenhos de cada fundo de investimento no trimestre, bem como no ano de 2015, relatório com as informações seuge anexo a ata. Assinam à presente ata:



Heverton Candido de Paiva
Superintendente


Salvador dos Santos Moutinho
Conselheiro Presidente


Ilson José Garcia
Conselheiro


Dolores Maria Bueno
Conselheira


Patrícia Jacovacci R. Lopes
Conselheira


Lais Bacilieri
Conselheira

Relatório Analítico dos Investimentos
em dezembro, 4º Trimestre e ano de 2015

Handwritten signatures in blue ink, including a large stylized signature and several smaller ones.

Carteira consolidada de investimentos - base (dezembro / 2015)

Produto / Fundo	Disponibilidade Resgate	Carência	Saldo	Particip.	Qtde.	% S/PL	RESOLUÇÃO
				S/ Total	Colistas	Fundo	
CAIXA BRASIL 2016 IV TÍTULOS PÚBLICOS FI RENDA FIXA	D+0	16/08/2016	1.043.724,00	4,08%	85	0,14%	Artigo 7º, Inciso I, Alínea " b "
CAIXA BRASIL MA-B 5 TÍTULOS PÚBLICOS FI RENDA FIXA LP	D+0	Não há	4.891.185,83	19,14%	631	0,13%	Artigo 7º, Inciso I, Alínea " b "
CAIXA BRASIL IRF-M 1 TÍTULOS PÚBLICOS FI RENDA FIXA	D+0	Não há	5.557.115,52	21,75%	1.280	0,06%	Artigo 7º, Inciso I, Alínea " b "
BB IMA-B TÍTULOS PÚBLICOS FI RENDA FIXA PREVIDENCIÁRIO	D+1	Não há	1.993.167,63	7,80%	549	0,05%	Artigo 7º, Inciso I, Alínea " b "
CAIXA BRASIL IDKA PCA 2A TÍTULOS PÚBLICOS FI RENDA FIXA LP	D+0	Não há	1.096.536,90	4,29%	473	0,05%	Artigo 7º, Inciso I, Alínea " b "
CAIXA BRASIL IRF-M 1 + TÍTULOS PÚBLICOS FI RENDA FIXA LP	D+0	Não há	125.343,27	0,49%	92	0,09%	Artigo 7º, Inciso I, Alínea " b "
BB IRF-M 1 TÍTULOS PÚBLICOS FI RENDA FIXA PREVIDENCIÁRIO	D+0	Não há	2.230.572,17	8,73%	1.165	0,03%	Artigo 7º, Inciso I, Alínea " b "
BRDESCO IRF-M 1 FI RENDA FIXA	D+0	Não há	869.687,49	3,40%	87	0,10%	Artigo 7º, Inciso III, Alínea " a "
SANTANDER CORPORATE FIC REFERENCIADO DI	D+0	Não há	1.285.480,28	5,03%	1.350	0,03%	Artigo 7º, Inciso IV, Alínea " a "
CAIXA BRASIL FI REFERENCIADO DI LP	D+0	Não há	1.595.377,06	6,24%	746	0,04%	Artigo 7º, Inciso IV, Alínea " a "
BRDESCO PREMIUM FI REFERENCIADO DI	D+0	Não há	3.990.430,74	15,62%	390	0,06%	Artigo 7º, Inciso IV, Alínea " a "
CAIXA BRASIL PCA XIII FI RENDA FIXA CRÉDITO PRIVADO	D+0	01/08/2016	874.360,36	3,42%	49	0,87%	Artigo 7º, Inciso VII, Alínea " b "
TOTAL			25.552.981,25				

[Handwritten signatures and initials in blue ink]


Enquadramentos na Resolução 3.922/2010, 4.392/2014 e Política de Investimentos - base (dezembro / 2015)

Artigos - Renda Fixa	Limite Resolução	Limite Política	Total Artigo	% Carteira	GAP Política
Artigo 7º, Inciso I, Alínea " b "	100,00%	80,00%	16.937.645,32	66,28%	3.504.739,68
Artigo 7º, Inciso III, Alínea " a "	80,00%	30,00%	869.687,49	3,40%	6.796.206,89
Artigo 7º, Inciso IV, Alínea " a "	30,00%	30,00%	6.871.288,08	26,89%	794.606,30
Artigo 7º, Inciso VI	15,00%	5,00%	0,00	0,00%	1.277.649,06
Artigo 7º, Inciso VII, Alínea " a "	5,00%	5,00%	0,00	0,00%	1.277.649,06
Artigo 7º, Inciso VII, Alínea " b "	5,00%	5,00%	874.360,36	3,42%	403.286,70
Total Renda Fixa	100,00%	155,00	25.552.981,25	100,00%	
Artigos - Renda Variável					
Artigo 8º, Inciso I	30,00%	5,00%	0,00	0,00%	1.277.649,06
Artigo 8º, Inciso III	15,00%	5,00%	0,00	0,00%	1.277.649,06
Artigo 8º, Inciso IV	5,00%	2,00%	0,00	0,00%	511.059,63
Total Renda Variável	30,00%	12,00	0,00	0,00%	

Distribuição por Segmento



Distribuição por Artigo / Resolução



Handwritten signatures and initials in blue ink.

Retorno dos investimentos de Renda Fixa - base (dezembro / 2015)


Ativos Renda Fixa	Benchmark	Mês	Ano	3 meses	6 meses	12 meses	Taxa adm	Var - Mês	Volatilidade - 12 meses
CAIXA BRASIL IMA-B 5 TÍTULOS PÚBLICOS FI RENDA FIXA ...	IMA-B 5	2,04%	14,86%	5,10%	7,14%	14,86%	0,20%	0,798%	3,20%
CAIXA BRASIL IDKA IPCA 2A TÍTULOS PÚBLICOS FI RENDA ...	IDKA IPCA 2 Anos	1,96%	15,50%	5,21%	7,68%	15,50%	0,20%	0,740%	2,78%
CAIXA BRASIL 2016 IV TÍTULOS PÚBLICOS FI RENDA FIXA	IMA-B	1,67%	-	4,75%	-	-	0,20%	0,225%	-
CAIXA BRASIL IPCA XIII FI RENDA FIXA CREDITO PRIVADO	IPCA	1,48%	16,30%	3,80%	6,90%	16,30%	0,20%	0,069%	0,27%
BB IMA-B TÍTULOS PÚBLICOS FI RENDA FIXA PREVIDENCIAR...	IMA-B	1,48%	8,53%	5,08%	0,23%	8,53%	0,20%	1,453%	9,17%
SANTANDER CORPORATE FIC REFERENCIA DO DI	CDI	1,17%	13,37%	3,37%	6,96%	13,37%	0,20%	0,005%	0,05%
BRADESCO PREMIUM FI REFERENCIA DO DI	Selic	1,16%	13,35%	3,36%	6,93%	13,35%	0,20%	0,013%	0,05%
CAIXA BRASIL IRF-M 1 TÍTULOS PÚBLICOS FI RENDA FIXA	IRF-M 1	1,16%	12,76%	3,55%	6,92%	12,76%	0,20%	0,107%	0,50%
CAIXA BRASIL FI REFERENCIADO DI LP	CDI	1,16%	13,32%	3,36%	6,95%	13,32%	0,20%	0,010%	0,08%
BRADESCO IRF-M 1 FI RENDA FIXA	IRF-M 1	1,15%	12,83%	3,75%	6,90%	12,83%	0,20%	0,120%	0,78%
BB IRF-M 1 TÍTULOS PÚBLICOS FIC RENDA FIXA PREVIDENC...	IRF-M 1	1,15%	12,58%	3,54%	6,82%	12,58%	0,10%	0,100%	0,52%
CAIXA BRASIL IRF-M 1 + TÍTULOS PÚBLICOS FI RENDA FIXA...	IRF-M 1+	0,13%	3,17%	1,62%	-1,44%	3,17%	0,20%	1,910%	6,27%

Indicadores e Benchmark's de Renda Fixa - base (dezembro / 2015)

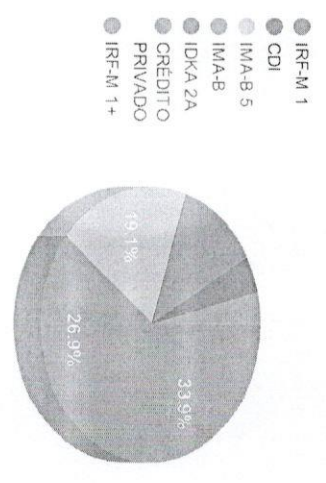
Indicadores - Renda Fixa	Mês	Ano	3 meses	6 meses	12 meses
MA-B 5	2.12%	15.46%	5.23%	7.45%	15.46%
IDKA IPCA 2 Anos	1.89%	16.38%	5.14%	7.75%	16.38%
MA-B	1.52%	8.88%	5.21%	0.50%	8.88%
IPCA + 6% a.a. (Meta Atuarial)	1.47%	17.26%	4.32%	7.37%	17.26%
IPF-M 1	1.18%	13.01%	3.60%	7.02%	13.01%
Selic	1.16%	13.27%	3.36%	6.91%	13.27%
CDI	1.16%	13.24%	3.36%	6.91%	13.24%
IPCA	0.96%	10.67%	2.82%	4.24%	10.67%
IPF-M 1+	0.16%	3.27%	1.67%	-1.60%	3.27%

Distribuição dos ativos por Administradores e Sub-Segmentos - base (dezembro / 2015)

Administrador	Valor	%
CAIXA ECONÔMICA FEDERAL	15.183.642,94	59,42%
BANCO BRADESCO	4.860.118,23	19,02%
BB GESTÃO DE RECURSOS DTVM	4.223.739,80	16,53%
BANCO SANTANDER	1.285.480,28	5,03%



Sub-segmento	Valor	%
IRF-M 1	8.657.375,18	33,88%
CDI	6.871.288,08	26,89%
IMA-B 5	4.891.185,83	19,14%
IMA-B	3.036.891,63	11,88%
IDKA 2A	1.096.536,90	4,29%
CRÉDITO PRIVADO	874.360,36	3,42%
IRF-M 1+	125.343,27	0,49%


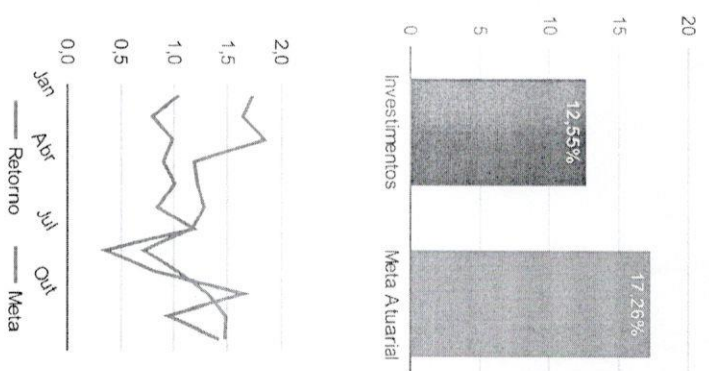


[Handwritten signatures and initials in blue ink]

Retorno e Meta Atuarial acumulados no ano de 2015

Mês	Saldo Anterior	Aplicações	Resgates	Saldo Atual	Retorno (\$)	Retorno (%)	Meta (%)	Gap (%)	VAR (%)
Janeiro	20.630.801,67	757.055,12	321.640,80	21.285.738,07	219.522,08	1,04%	1,73%	60,14%	0,14%
Fevereiro	21.285.738,07	352.102,64	162.239,90	21.645.189,77	169.588,96	0,79%	1,64%	48,09%	0,21%
Março	21.645.189,77	364.848,78	191.465,99	22.032.197,72	213.625,16	0,98%	1,84%	53,31%	0,22%
Abril	22.032.197,72	348.368,29	255.032,50	22.323.659,86	198.126,35	0,90%	1,18%	76,09%	0,22%
Maió	22.323.659,86	1.362.513,89	1.203.105,17	22.708.672,74	225.604,16	1,00%	1,21%	83,14%	0,18%
Junho	22.708.672,74	5.189.087,66	4.995.995,28	23.093.513,86	191.748,74	0,84%	1,28%	65,38%	0,43%
Julho	23.093.513,86	1.377.425,99	1.183.032,37	23.562.144,18	274.236,70	1,18%	1,16%	101,82%	0,79%
Agosto	23.562.144,18	372.872,41	179.932,37	23.837.962,91	82.878,69	0,35%	0,71%	49,29%	0,94%
Setembro	23.837.962,91	379.545,86	204.182,07	24.209.004,42	195.677,72	0,81%	1,03%	79,16%	1,72%
Outubro	24.209.004,42	381.062,20	205.388,30	24.785.712,29	401.033,97	1,64%	1,31%	125,47%	0,89%
Novembro	24.785.712,29	376.748,25	200.073,91	25.195.858,34	233.471,71	0,94%	1,48%	63,27%	0,73%
Dezembro	25.195.858,34	385.086,62	365.399,64	25.552.981,25	357.435,93	1,42%	1,47%	96,19%	0,36%
Acumulado no ano					2.762.950,17	12,55%	17,26%	72,71%	
Acumulado no 4º Trimestre					991.941,61	4,05%	4,32%	93,67%	

Acumulado no Ano



Retorno dos Investimentos após as movimentações (aplicações e resgates) no mês de dezembro / 2015

Ativos de Renda Fixa	Saldo Anterior	Aplicações	Resgates	Saldo Atual	Retorno (R\$)	Retorno (%)	Var - Mes (%)	Instituição(%)
CAIXA BRASIL MA-B 5 TÍTULOS PÚBLICOS FI RENDA FIXA LP	4.793.229,94	0,00	0,00	4.891.185,83	97.955,89	2,04%	0,80%	2,04%
CAIXA BRASIL IDKA PCA 2A TÍTULOS PÚBLICOS FI RENDA FIXA LP	1.075.423,56	0,00	0,00	1.096.536,90	21.113,34	1,96%	0,74%	1,95%
CAIXA BRASIL 2016 IV TÍTULOS PÚBLICOS FI RENDA FIXA	1.026.591,00	0,00	0,00	1.043.724,00	17.133,00	1,67%	0,22%	1,67%
CAIXA BRASIL IPCA XIII FI RENDA FIXA CREDITO PRIVADO	861.597,02	0,00	0,00	874.360,36	12.763,34	1,48%	0,07%	1,48%
BB IMA-B TÍTULOS PÚBLICOS FI RENDA FIXA PREVIDENCIÁRIO	1.964.155,13	0,00	0,00	1.993.167,63	29.012,50	1,48%	1,45%	1,48%
SANTANDER CORPORATE FIC REFERENCIADO DI	1.270.675,75	0,00	0,00	1.285.480,28	14.804,53	1,17%	0,00%	1,17%
BRADESCO PREMIUM FI REFERENCIADO DI	3.944.540,90	0,00	0,00	3.990.430,74	45.889,84	1,16%	0,01%	1,16%
CAIXA BRASIL FI REFERENCIADO DI LP	1.577.138,95	0,00	0,00	1.595.377,06	18.238,11	1,16%	0,01%	1,16%
BRADESCO IRF-M 1 FI RENDA FIXA	859.761,39	0,00	0,00	869.687,49	9.926,10	1,15%	0,12%	1,15%
CAIXA BRASIL IRF-M 1 TÍTULOS PÚBLICOS FI RENDA FIXA	5.857.061,67	1.725,00	367.849,64	5.557.115,52	66.178,49	1,13%	0,11%	1,16%
BB IRF-M 1 TÍTULOS PÚBLICOS FIC RENDA FIXA PREVIDENCIÁRIO	1.965.683,03	258.000,00	17.550,00	2.230.572,17	24.439,14	1,10%	0,10%	1,15%
CAIXA BRASIL IRF-M 1+ TÍTULOS PÚBLICOS FI RENDA FIXA LP	0,00	125.361,62	0,00	125.343,27	-18,35	-0,01%	1,91%	0,13%
Total Renda Fixa					357.435,93	1,42%	0,36%	

Retorno dos Investimentos após as movimentações (aplicações e resgates) no 4º Trimestre / 2015

Ativos de Renda Fixa	Saldo Anterior	Aplicações	Resgates	Saldo Atual	Retorno (R\$)	Retorno (%)	Instituição (%)
CAIXA BRASIL MA-B 5 TÍTULOS PÚBLICOS FI RENDA FIXA LP	4.653.997,55	0,00	0,00	4.891.185,83	237.188,28	5,10%	5,10%
CAIXA BRASIL IRF-M 1 TÍTULOS PÚBLICOS FI RENDA FIXA	5.834.297,95	278.535,45	760.711,85	5.557.115,52	204.993,97	3,49%	3,55%
BRADESCO PREMIUM FI REFERENCIADO DI	3.860.712,09	0,00	0,00	3.990.430,74	129.718,65	3,36%	3,36%
BB MA-B TÍTULOS PÚBLICOS FI RENDA FIXA PREVIDENCIÁRIO	1.896.812,48	0,00	0,00	1.993.167,63	96.355,15	5,08%	5,08%
BB IRF-M 1 TÍTULOS PÚBLICOS FIC RENDA FIXA PREVIDENCIÁRIO	1.456.805,27	739.000,00	30.150,00	2.230.572,17	64.916,90	3,37%	3,54%
CAIXA BRASIL IDKA IPCA 2A TÍTULOS PÚBLICOS FI RENDA FIXA LP	1.042.255,66	0,00	0,00	1.096.536,90	54.281,24	5,21%	5,21%
CAIXA BRASIL FI REFERENCIADO DI LP	1.543.548,11	0,00	0,00	1.595.377,06	51.828,95	3,36%	3,36%
CAIXA BRASIL 2016 IV TÍTULOS PÚBLICOS FI RENDA FIXA	996.425,00	0,00	0,00	1.043.724,00	47.299,00	4,75%	4,75%
SANTANDER CORPORATE FIC REFERENCIADO DI	1.243.565,11	0,00	0,00	1.285.480,28	41.915,17	3,37%	3,37%
CAIXA BRASIL IPCA XIII FI RENDA FIXA CREDITO PRIVADO	842.361,35	0,00	0,00	874.360,36	31.999,01	3,80%	3,80%
BRADESCO IRF-M 1 FI RENDA FIXA	838.223,85	0,00	0,00	869.687,49	31.463,64	3,75%	3,75%
CAIXA BRASIL IRF-M 1+ TÍTULOS PÚBLICOS FI RENDA FIXA LP	0,00	125.361,62	0,00	125.343,27	-18,35	-0,01%	1,62%
Total Renda Fixa					991.941,61	4,05%	

Retorno dos Investimentos após as movimentações (aplicações e resgates) no Ano de 2015

Ativos de Renda Fixa	Saldo Anterior	Aplicações	Resgates	Saldo Atual	Retorno (R\$)	Retorno (%)	Instituição (%)
CAIXA BRASIL IRE-M 1 TÍTULOS PÚBLICOS FI RENDA FIXA	9.693.696,57	1.160.540,47	6.193.933,51	5.557.115,52	896.811,99	12,34%	12,76%
BRADESCO PREMIUM FI REFERENCIADO DI	3.520.392,86	0,00	0,00	3.990.430,74	470.037,88	13,35%	13,35%
CAIXA BRASIL MA-B 5 TÍTULOS PÚBLICOS FI RENDA FIXA LP	0,00	4.532.092,06	0,00	4.891.185,83	359.093,77	9,17%	14,86%
BB IRE-M 1 TÍTULOS PÚBLICOS FIC RENDA FIXA PREVIDENCIÁRIO	2.545.383,21	2.528.723,56	3.123.550,00	2.230.572,17	280.015,40	11,64%	12,58%
CAIXA BRASIL FI REFERENCIADO DI LP	1.547.088,49	0,00	140.000,00	1.595.377,06	188.288,57	13,28%	13,32%
SANTANDER CORPORATE FIC REFERENCIADO DI	1.133.840,02	0,00	0,00	1.285.480,28	151.640,26	13,37%	13,37%
CAIXA BRASIL IDKA IPCA 2A TÍTULOS PÚBLICOS FI RENDA FIXA LP	667.781,84	300.000,00	0,00	1.096.536,90	128.755,06	15,45%	15,50%
CAIXA BRASIL IPCA XIII FI RENDA FIXA CREDITO PRIVADO	751.833,78	0,00	0,00	874.360,36	122.526,58	16,30%	16,30%
BRADESCO IRE-M 1 FI RENDA FIXA	770.784,90	0,00	0,00	869.687,49	98.902,59	12,83%	12,83%
CAIXA BRASIL 2016 IV TÍTULOS PÚBLICOS FI RENDA FIXA	0,00	1.000.000,00	30.004,79	1.043.724,00	73.728,79	7,56%	-
CAIXA BRASIL IRE-M 1 + TÍTULOS PÚBLICOS FI RENDA FIXA LP	0,00	125.361,62	0,00	125.343,27	-18,35	-0,01%	3,17%
BB MA-B TÍTULOS PÚBLICOS FI RENDA FIXA PREVIDENCIÁRIO	0,00	2.000.000,00	0,00	1.993.167,63	-6.832,37	-0,34%	8,53%
Total Renda Fixa					2.762.950,17	12,55%	

[Handwritten signatures and initials in blue ink]