



Instituto de Previdência Municipal de Buritama

CNPJ 59.764.258/0001-07

CONVOCAÇÃO


O Superintendente do IPREM – Instituto de Previdência Municipal de Buritama, com base no art. 23 da Lei Complementar nº 16 de 29/11/2006, CONVOCA, para o dia 15/09/2016, às 09h00, na sede do IPREM, sito à Rua Joaquim Pereira Rosa nº 600 – Centro, de Buritama, os membros do Conselho Deliberativo e Fiscal, para discutir a seguinte pauta:

- 1- Posição das Aplicações Financeiras de Agosto/2016;
- 2- Rendimentos das Aplicações de Agosto/2016;
- 3- Contribuições Previdenciárias e Parcelamento;
- 4- Concessão de Benefícios; e
- 5- Assuntos Gerais.


Buritama/SP, 12 de Setembro de 2016



HEVERTON CANDIDO DE PAIVA
SUPERINTENDENTE


SALVADOR DOS SANTOS MOUTINHO
PRESIDENTE CDF


ILSON JOSÉ GARCIA
MEMBRO


JULIA ADELAIDE DE SOUZA SANTOS
MEMBRO


DOLORES MARIA BUENO
MEMBRO


LAÍS BACILIERI
MEMBRO

Rua Joaquim Pereira Rosa, 600 – Fones (18) 3691-1879 – 3691-2771
CEP 15290-000 – BURITAMA - SP



Instituto de Previdência Municipal de Buritama

CNPJ 59.764.258/0001-07

Ata n° 14/2016

ATA DE REUNIÃO ORDINÁRIA DO CONSELHO DO IPREM

Aos 15 (quinze) dias do mês de setembro do ano de 2.016, às 09h00min, na sede deste Instituto de Previdência Municipal, em atendimento ao disposto no artigo 23 e seguintes da Lei Complementar n° 16/2.006, reuniram-se os membros do Conselho Deliberativo e Fiscal do Iprem. Estavam presentes os seguintes conselheiros: Salvador dos Santos Moutinho, Ilson José Garcia, Julia Adelaide de Souza Santos, Dolores Maria Bueno, Lais Bacilieri, e o Superintendente do IPREM Heverton Candido de Paiva. Da pauta da ordem do dia, tempestivamente comunicada aos senhores Conselheiros, constavam os seguintes assuntos a serem analisados; **1 - Posição das Aplicações Financeiras Agosto/2016; 2 - Rendimentos das Aplicações Agosto/2016; 3 - Contribuições Previdenciárias e Parcelamento; 4 - Concessão de Benefícios; 5 - Assuntos Gerais.** Item 1 - O Superintendente promoveu a exposição do Relatório de Análise e Enquadramento emitido pela empresa Crédito&Mercado que presta serviço de consultoria financeira ao Instituto, demonstrando o posicionamento das aplicações financeiras em agosto/2016, relatório este anexo a ata. **Item 2 -** O Superintendente apresentou relatório referente a julho de 2016, que demonstra o valor total da carteira no valor de **R\$ 30.673.122,15 (trinta milhões seiscentos e setenta e três reais cento e vinte e dois reais e quinze centavos)**. O relatório também demonstra os percentuais de rentabilidade nos Fundos de Investimentos no mês de **agosto/2.016** onde se encontram alocados os recursos do Instituto de conformidade com as planilhas anexas que fazem parte integrante desta ata, esclarecendo que as aplicações tiveram retorno positivo de **R\$ 318.467,01 (trezentos e dezoito mil quatrocentos e sessenta e sete reais e um centavos)**. **Item 3 -** Quanto ao pagamento contribuição previdenciária patronal em

(Handwritten signatures and initials in blue ink)



Instituto de Previdência Municipal de Buritama

CNPJ 59.764.258/0001-07

relação aos servidores públicos que permaneceram em gozo do benefício de *auxílio-doença, salário maternidade e auxílio-reclusão*, durante o mês de agosto de 2.016, o Superintendente exibiu o Ofício enviado ao Governo do Município visando à cobrança das aludidas contribuições. Prosseguindo, o Superintendente exibiu aos Conselheiros as guias de recolhimento das contribuições previdenciárias patronais, parte servidor, taxa de custo passado e contribuições sobre servidores em gozo de benefícios de salário-maternidade, auxílio-doença, auxílio-reclusão e parcelamento, esclarecendo que todas se encontram devidamente recolhidas pela Municipalidade, **não** existindo qualquer valor de contribuição em atraso. **Item 4** - Houve concessão de benefício de **aposentadoria voluntária por idade para a Sra. Geusa Aparecida de Moraes Alves a partir de 01/09/2016**. **Item 5 - Assuntos Gerais** - Em atendimento ao inciso VIII do artigo 25 e inciso II do artigo 26 da LC 16/2006°, o Superintendente apresentou aos Conselheiros a **proposta orçamentária do IPREM para o exercício de 2017 no valor de R\$ 9.060.100,00 (nove milhões sessenta mil e cem reais)**, justificando o seguinte: Receita com base na média do arrecadado até agosto/16, com ajuste em 8,97% da inflação até o período, com exceção da Receita Patrimonial onde o saldo de arrecadação em investimentos foi utilizado para previsão em 2017, levando em consideração a alta volatilidade no mercado financeiro. As despesas seguiram o mesmo procedimento, com exceção das aposentadorias, que além do ajuste, onde aplicou a média de benefícios concedidos durante o atual exercício e também nas compensações previdenciárias pagas ao INSS, tendo em vista avaliação de novos pedidos de compensação. Aberta a discussão. **Os membros do Conselho aprovaram por unanimidade a proposta orçamentária para o próximo exercício conforme planilha anexa**. Prosseguindo, o Superintendente informou aos Conselheiros que continua o processo de cadastramento dos servidores ativos, onde já foram concluídos os departamentos de saúde e educação do município. Na sequência, Superintendente solicitou junto ao Conselho autorização para aquisição de 10 (dez) cadeiras para o IPREM. **Os membros do Conselho autorizaram a compra mediante cotação de preços, avaliando o menor valor apresentado**. Por fim, o Superintendente realizou aos Conselheiros,



Instituto de Previdência Municipal de Buritama


CNPJ 59.764.258/0001-07

exposição dos balancetes de receitas e despesas e conciliação bancária
referente ao mês de agosto/2016. Assinam à presente ata:



Heverton Candido de Paiva

Superintendente




Salvador dos Santos Moutinho

Conselheiro Presidente



Ilson José Garcia

Conselheiro



Julia Adelaide de Souza Santos

Conselheira



Dolores Maria Bueno

Conselheira



Lais Bacilieri


Conselheira

Enquadramentos na Resolução 3.922/2010, 4.392/2014 e Política de Investimentos - base (agosto / 2016)


Artigos - Renda Fixa	Limite Resolução	Limite Política	Total Artigo	% Carteira	GAP Política
Artigo 7º, Inciso I, Alínea " b "	100,00%	90,00%	23.225.599,83	75,72%	4.380.210,11
Artigo 7º, Inciso III, Alínea " a "	80,00%	40,00%	2.975.722,31	9,70%	9.293.526,55
Artigo 7º, Inciso IV, Alínea " a "	30,00%	30,00%	4.471.800,01	14,58%	4.730.136,64
Artigo 7º, Inciso VII, Alínea " b "	5,00%	5,00%	0,00	0,00%	1.533.656,11
Artigo 7º, Inciso VI	15,00%	5,00%	0,00	0,00%	1.533.656,11
Artigo 7º, Inciso VII, Alínea " a "	5,00%	5,00%	0,00	0,00%	1.533.656,11
Total Renda Fixa	100,00%	175,00	30.673.122,15	100,00%	

Artigos - Renda Variável	Limite Resolução	Limite Política	Total Artigo	% Carteira	GAP Política
Artigo 8º, Inciso I	30,00%	3,00%	0,00	0,00%	920.193,66
Artigo 8º, Inciso III	15,00%	5,00%	0,00	0,00%	1.533.656,11
Artigo 8º, Inciso IV	5,00%	2,00%	0,00	0,00%	613.462,44
Total Renda Variável	30,00%	10,00	0,00	0,00%	

Distribuição por Segmento



Distribuição por Artigo / Resolução



tomo dos investimentos de Renda Fixa e Benchmark's - base (agosto / 2016)

	Mês	Ano	3 meses	6 meses	12 meses	24 meses	Taxa adm	Var - Mês	Volatilidade - 12 meses
KA IPCA 2 Anos	1,29%	10,97%	3,16%	5,69%	17,70%	31,48%	-	-	-
AXIA BRASIL IDKA IPCA 2A TÍTULOS PÚBLICOS FI RENDA FIXA LP	1,22%	10,94%	3,23%	6,39%	17,78%	30,85%	0,20%	0,732%	2,94%
ilic	1,22%	9,22%	3,53%	7,01%	14,15%	28,31%	-	-	-
RADESCO PREMIUM FI RENDA FIXA REFERENCIADO DI	1,22%	9,24%	3,57%	7,04%	14,18%	28,51%	0,20%	0,007%	0,02%
DI	1,21%	9,21%	3,52%	7,00%	14,13%	28,23%	-	-	-
INTANDER CORPORATE FIC RENDA FIXA REFERENCIADO DI	1,22%	9,22%	3,56%	7,03%	14,16%	28,47%	0,20%	0,003%	0,02%
AXIA BRASIL FI RENDA FIXA REFERENCIADO DI LP	1,21%	9,21%	3,51%	7,02%	14,14%	28,35%	0,20%	0,008%	0,06%
F-M 1	1,19%	9,83%	3,35%	6,89%	14,87%	28,36%	-	-	-
RADESCO IRF-M 1 FI RENDA FIXA	1,18%	9,75%	3,28%	6,84%	14,59%	27,89%	0,20%	0,055%	0,75%
AXIA BRASIL IRF-M 1 TÍTULOS PÚBLICOS FI RENDA FIXA	1,17%	9,76%	3,30%	6,83%	14,74%	27,89%	0,20%	0,051%	0,45%
IRF-M 1 TÍTULOS PÚBLICOS FIC RENDA FIXA PREVIDENCIÁRIO	1,16%	9,70%	3,26%	6,78%	14,60%	27,58%	0,10%	0,051%	0,47%
IA-B 5	1,09%	11,35%	3,27%	6,50%	18,11%	31,19%	-	-	-
AXIA BRASIL IMA-B 5 TÍTULOS PÚBLICOS FI RENDA FIXA LP	1,07%	11,13%	3,21%	6,38%	17,61%	30,24%	0,20%	0,801%	3,29%
IA Geral	1,03%	15,92%	4,57%	11,75%	19,78%	27,84%	-	-	-
AXIA BRASIL IMA GERAL TÍTULOS PÚBLICOS FI RENDA FIXA LP	1,02%	15,64%	4,49%	11,57%	19,16%	26,88%	0,20%	0,925%	4,52%
IA-B	0,89%	20,11%	5,41%	15,26%	25,51%	29,04%	-	-	-
IMA-B TÍTULOS PÚBLICOS FI RENDA FIXA PREVIDENCIÁRIO	0,89%	19,92%	5,38%	15,20%	25,07%	28,34%	0,20%	1,899%	9,25%

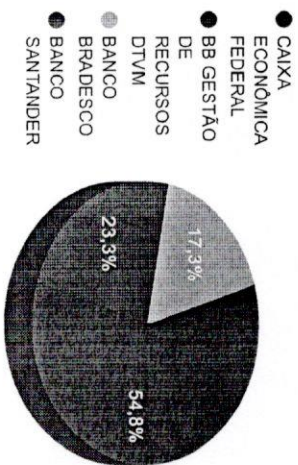
tomos dos investimentos de Renda Fixa e Benchmark's - base (agosto / 2016)

	Mês	Ano	3 meses	6 meses	12 meses	24 meses	Taxa adm	Var - Mês	Volatilidade - 12 meses
XIXA BRASIL IMA-B TÍTULOS PÚBLICOS FI RENDA FIXA LP	0,83%	19,82%	5,32%	15,12%	24,30%	26,87%	0,20%	1,871%	9,20%


(Handwritten signatures and initials in blue ink)

tribuição dos ativos por Administradores e Sub-Segmentos - base (agosto / 2016)

Administrador	Valor	%
CAIXA ECONÔMICA FEDERAL	16.805.647,55	54,79%
BB GESTÃO DE RECURSOS DTVM	7.150.747,02	23,31%
BANCO BRADESCO	5.312.748,39	17,32%
BANCO SANTANDER	1.403.979,19	4,58%



Sub-segmento	Valor	%
IRF-M 1	9.708.026,44	31,65%
IMA-B	6.811.412,88	22,21%
IMA-B 5	6.445.316,90	21,01%
CDI	4.471.800,01	14,58%
IDKA IPCA 2A	2.227.760,66	7,26%
IMA-GERAL	1.008.805,26	3,29%



[Handwritten signatures and initials in blue ink]

torno e Meta Atuarial acumulados no ano de 2016


Mês	Saldo Anterior	Aplicações	Resgates	Saldo Atual	Retorno (\$)	Retorno (%)	Meta (%)	Gap (%)	VAR (%)
aneiro	25.552.981,25	854.529,73	325.438,64	26.546.247,99	464.175,65	1,78%	1,74%	102,31%	0,70%
evereiro	26.546.247,99	404.290,46	239.479,60	27.046.486,18	335.427,33	1,26%	1,34%	93,42%	0,83%
arço	27.046.486,18	380.512,11	212.378,29	27.593.914,58	379.294,58	1,39%	0,94%	147,92%	1,04%
bril	27.593.914,58	385.152,67	240.788,77	28.125.050,44	386.771,96	1,39%	1,08%	129,55%	0,67%
Maio	28.125.050,44	431.708,14	243.515,75	28.576.455,94	263.213,11	0,93%	1,27%	73,17%	0,56%
unho	28.576.455,94	795.050,04	237.153,44	29.462.895,49	328.542,95	1,13%	0,86%	130,86%	0,48%
ulho	29.462.895,49	542.186,05	241.509,67	30.121.251,31	357.679,44	1,20%	1,01%	119,07%	0,35%
gosto	30.121.251,31	10.512.176,82	10.278.772,99	30.673.122,15	318.467,01	1,05%	0,98%	107,54%	0,69%
acumulado no ano					2.833.572,03	10,59%	9,60%	110,35%	

Acumulado no Ano

torno e Meta Atuarial acumulados no ano de 2016

Mês	Saldo Anterior	Aplicações	Resgates	Saldo Atual	Retorno (\$)	Retorno (%)	Meta (%)	Gap (%)	VAR (%)
aneiro	25.552.981,25	854.529,73	325.438,64	26.546.247,99	464.175,65	1,78%	1,74%	102,31%	0,70%
evereiro	26.546.247,99	404.290,46	239.479,60	27.046.486,18	335.427,33	1,26%	1,34%	93,42%	0,83%
arço	27.046.486,18	380.512,11	212.378,29	27.593.914,58	379.294,58	1,39%	0,94%	147,92%	1,04%
bril	27.593.914,58	385.152,67	240.788,77	28.125.050,44	386.771,96	1,39%	1,08%	129,55%	0,67%
Maio	28.125.050,44	431.708,14	243.515,75	28.576.455,94	263.213,11	0,93%	1,27%	73,17%	0,56%
unho	28.576.455,94	795.050,04	237.153,44	29.462.895,49	328.542,95	1,13%	0,86%	130,86%	0,48%
lho	29.462.895,49	542.186,05	241.509,67	30.121.251,31	357.679,44	1,20%	1,01%	119,07%	0,35%
gosto	30.121.251,31	10.512.176,82	10.278.772,99	30.673.122,15	318.467,01	1,05%	0,98%	107,54%	0,69%
cumulado no ano					2.833.572,03	10,59%	9,60%	110,35%	


Acumulado no Ano



Instituto de Previdência Municipal de Buritama
Estimativa da Receita para 2017

[Handwritten signatures and initials]

DESCRÇÃO	Arrecado até agosto de 2016	Arrecadado de setembro a dezembro de 2015	Total Previsto para 2016	ORÇAMENTO 2016	ORÇAMENTO 2017	DIFERENÇA
1.0.0.0.00.00.00	RECEITAS CORRENTES	4.502.934,86	6.305.910,72	3.812.100,00	5.035.100,00	1.223.000,00
1.2.0.0.00.00.00	RECEITAS DE CONTRIBUIÇÕES	1.642.735,58	2.251.147,23	1.787.000,00	2.010.000,00	223.000,00
1.2.1.0.00.00.00	CONTRIBUIÇÕES SOCIAIS	1.642.735,58	2.251.147,23	1.787.000,00	2.010.000,00	223.000,00
1.2.1.0.29.00.00	CONTRIBUIÇÕES PREVIDENCIÁRIA DO REGIME PRÓPRIO	1.066.602,03	1.675.013,68	1.761.000,00	1.830.000,00	69.000,00
1.2.1.0.29.07.00	CONTRIBUIÇÃO DO SERVIDOR ATIVO CIVIL	1.066.602,03	1.675.013,68	1.761.000,00	1.830.000,00	69.000,00
1.2.1.0.29.07.01	Contribuição Servidor - Prefeitura	1.008.329,09	1.585.838,27	1.680.000,00	1.730.000,00	50.000,00
1.2.1.0.29.07.02	Contribuição Servidor - Camara	28.948,80	40.521,80	43.000,00	45.000,00	2.000,00
1.2.1.0.29.07.03	Contribuição Servidor - IPREM	5.008,90	9.568,70	8.000,00	12.000,00	4.000,00
1.2.1.0.29.07.04	Contribuição Servidor - Aposentado	-	-	-	-	-
1.2.1.0.29.07.05	Contribuição Pensionista	350,72	547,67	500,00	1.000,00	500,00
1.2.1.0.29.07.06	Contribuição Funcionarios - Facultativos	-	-	-	-	-
1.2.1.0.29.07.07	Contribuição Servidor - SAAEMB	23.964,52	38.537,24	29.500,00	42.000,00	12.500,00
1.2.1.0.99.00.00	OUTRAS CONTRIBUIÇÕES SOCIAIS	576.133,55	576.133,55	26.000,00	180.000,00	154.000,00
1.2.1.0.99.00.01	Compensação Previdenciaria/Outras Comp. - IPREM	576.133,55	576.133,55	26.000,00	180.000,00	154.000,00
1.3.0.0.00.00.00	RECEITA PATRIMONIAL	2.833.647,48	4.021.266,81	2.000.000,00	3.000.000,00	1.000.000,00
1.3.2.0.00.00.00	RECEITA DE VALORES MOBILIÁRIOS	2.833.647,48	4.021.266,81	2.000.000,00	3.000.000,00	1.000.000,00
1.3.2.8.00.00.00	REMUNERAÇÃO DOS INVEST. DO REG. PRÓPRIO DE PREV. SOCIAL	2.833.647,48	4.021.266,81	2.000.000,00	3.000.000,00	1.000.000,00
1.3.2.8.10.00.00	Remuneração dos Invest. do Reg. Próprio de Prev. em Rend.	2.833.647,48	4.021.266,81	2.000.000,00	3.000.000,00	1.000.000,00
1.9.0.0.00.00.00	OUTRAS RECEITAS CORRENTES	26.551,80	33.496,68	25.100,00	25.100,00	-
1.9.1.0.00.00.00	Multas e Juros de Mora	-	-	500,00	500,00	-
1.9.1.2.00.00.00	Multas e Juros de Mora das Contribuições	(2.721,44)	-	500,00	500,00	-
1.9.1.2.29.00.00	Multas e Juros de Mora Contrib. Previdenciária do RPPS	-	-	500,00	500,00	-
1.9.1.2.29.02.00	Multas e Juros de Mora Contribuição do Servidor para o RPPS	-	-	-	-	-
1.9.1.2.56.00.00	Multas e Juros de Mora das Contribuições	-	-	-	-	-
1.9.1.4	Multas e Juros de Mora da Divida Ativa das Contribuições	-	-	-	-	-
1.9.1.4.01.00.00	M J Mora Div. At. Cont. Prev. P/Financ. Da Seguridade Social	-	-	-	-	-
1.9.1.4.01.01.00	Rec. De M J de Mora da Div. Ativa Parc. Nº 001/2001	-	-	-	-	-
1.9.1.4.99.00.00	M J Mora Div. Ativa Outras Contribuições	-	-	-	-	-
1.9.1.4.99.01.00	Rec. M J de Mora da Div. Ativa Parc. Nº 001/2008	-	-	-	-	-
1.9.2.2.99.01.01	Reituições ao IPREM	12.751,80	44,88	100,00	100,00	-
1.9.2.2.99.01.01	Incentivações e Restituições	12.751,80	44,88	100,00	100,00	-
1.9.2.2.99.00.00	Restituições	-	-	100,00	100,00	-
1.9.2.2.99.00.00	Outras Restituições	-	-	100,00	100,00	-
1.9.2.2.99.01.00	Restituições ao IPREM	-	-	100,00	100,00	-
1.9.2.2.99.01.01	Restituições ao IPREM	12.751,80	44,88	100,00	100,00	-
1.9.3.0.00.00.00	Receita da Divida Ativa	-	-	-	500,00	-
1.9.3.2.00.00.00	Rec. Div. At. não Tributária	-	-	-	-	-
1.9.3.2.02.00.00	Receita da Divida Ativa da Contr. p/ Financiamento da Seg. Social	-	-	-	-	-
1.9.3.2.02.01.00	Receita da Divida Ativa Parcelamento Contrato nº 001/2001	-	-	-	-	-
1.9.3.2.16.00.00	Receita da Divida Ativa de Outras Contribuições	-	-	-	-	-
1.9.3.2.16.01.00	Receita da Div. Ativa Parcelamento Contrato nº 001/2008	-	-	-	-	-
1.9.90.00.00.00	RECEITAS DIVERSAS	13.800,00	6.900,00	20.700,00	24.500,00	24.500,00
1.9.90.22.00.00	Receita da Folha de Pagamento	13.800,00	6.900,00	20.700,00	24.500,00	24.500,00



Instituto de Previdência Municipal de Buritama
Estimativa da Receita para 2017

[Handwritten signature]

DESCRÇÃO	Arrecado até agosto de 2016	Arrecadado de setembro a dezembro de 2015	Total Previsto para 2016	ORÇAMENTO 2016	ORÇAMENTO 2017	DIFERENÇA
7.0.0.0.00.00.00	2.481.343,24	1.397.057,83	3.878.401,07	3.668.225,00	4.025.000,00	325.375,00
RECEITAS INTRAGOVERNAMENTAIS	2.481.258,44	1.397.057,83	3.878.316,27	3.665.200,00	4.022.500,00	326.300,00
Contribuição Patronal de Servidor Ativo Civil - Intra-Orçamentárias	1.377.457,46	784.257,84	2.161.715,30	2.095.200,00	2.259.000,00	163.800,00
Patronal Prefeitura	1.302.590,85	747.470,60	2.050.061,45	2.000.000,00	2.135.000,00	135.000,00
Patronal Camara	37.396,52	14.950,20	52.346,72	51.700,00	58.000,00	6.300,00
Patronal IPREM	6.511,97	3.011,67	9.523,64	7.500,00	11.000,00	3.500,00
Patronal SAAEMB	30.958,12	18.825,37	49.783,49	36.000,00	55.000,00	19.000,00
Contrib. Previd. p/ Amortização do Deficit Atuarial	969.877,76	552.564,80	1.515.072,36	1.400.000,00	1.563.500,00	162.500,00
Contrib. Previd. p/ Amortização do Deficit Atuarial - Prefeitura	916.665,76	526.008,40	1.442.674,16	1.332.500,00	1.475.000,00	142.500,00
Contrib. Previd. p/ Amortização do Deficit Atuarial - Camara	26.843,16	10.520,96	37.364,12	35.000,00	41.000,00	6.000,00
Contrib. Previd. p/ Amortização do Deficit Atuarial - SAAEMB	21.766,14	13.247,94	35.034,08	25.000,00	39.000,00	14.000,00
Contrib. Previd. p/ Amortização do Deficit Atuarial - IPREM	4.582,70	2.787,50	7.370,20	7.500,00	8.500,00	1.000,00
CONTRIBUIÇÃO PREV. EM REGIME DE PARC. DE DÉBITOS	133.923,22	60.235,19	194.158,41	170.000,00	200.000,00	30.000,00
Receita do Parcelamento Contrato n° 001/2001	-	-	-	-	-	-
Receita do Parcelamento Contrato n° 001/2008	-	-	-	-	-	-
Receita do Parcelamento Contrato n° 001/2012	133.923,22	60.235,19	194.158,41	170.000,00	200.000,00	30.000,00
OUTRAS RECEITAS CORRENTES	84,80	-	84,80	3.025,00	2.500,00	(925,00)
Multas e Juros de Mora - Intra-Orçamentárias	84,80	-	84,80	2.925,00	2.000,00	(925,00)
Multas e Juros de Mora das Contribuições Intra-Orçamentária	84,80	-	84,80	2.925,00	2.000,00	(925,00)
Multas e Juros de Mora das Contribuições para o RPPS	84,80	-	84,80	2.925,00	2.000,00	(925,00)
Multas e Juros de Mora das Contribuições - RPPS	84,80	-	84,80	2.925,00	2.000,00	(925,00)
M. J. de Mora das Contribuições Patronais - RPPS	70,64	-	70,64	1.875,00	1.500,00	(375,00)
M. J. de Mora das Contribuições Patronais - RPPS	14,16	-	14,16	1.050,00	500,00	(550,00)
MULTAS E JUROS DE MORA DA DIVIDA ATIVA	-	-	-	100,00	-	400,00
MULTAS E JUROS DE MORA DA DIVIDA ATIVA	-	-	-	-	-	-
RECEITA DE MULTAS E JUROS DE MORA DA DIVIDA	-	-	-	-	-	-
RECEITA DE MULTAS E JUROS DE MORA DA DIVIDA	-	-	-	-	-	-
Rec. De M. J. de Mora do Parc. Nº 001/2001	-	-	-	-	-	-
Rec. De M. J. de Mora do Parc. Nº 001/2008	-	-	-	-	-	-
Rec. De M. J. de Mora do Parc. Nº 001/2012	-	-	-	100,00	500,00	400,00
Disponibilidade Orçamentária para Fixação da Despesa	6.984.278,10	3.200.033,69	10.184.311,79	7.480.325,00	9.060.100,00	1.548.375,00
	6.984.278,10	3.200.033,69				



Projeção da Despesa para 2017
Instituto de Previdência Municipal de Buritama
Base de Dados


Unidade	Dotação	Descrição	Despesa Liquidada até agosto/16	Média Liquidada por Mês	Projeção para 2016 (conforme Média)	Projeção para 2017	ORÇAMENTO 2017	DIFERENÇA
Administradora: 03.01 - ADMINISTRAÇÃO DO IPREM								
Unidade Executora: 03.01 - ADMINISTRAÇÃO DO IPREM								
Funcional Programática: 04.122.0026-2.068 - Manut. Da Administração do IPREM								
	3.1.90.09.00	Salário Família	1.431,22	204,46	2.453,52	2.339,00	2.500,00	161,00
	3.1.90.09.01	Salário Família - Ativo Pessoal Civil	1.431,22	178,90	2.146,83	2.339,00	2.500,00	161,00
	3.1.90.09.99	Outros Salários - Família	-	-	-	-	-	-
	3.1.90.11.00	Vencimentos - Pessoal Civil	117.546,79	16.792,40	218.301,18	208.147,00	220.000,00	11.853,00
	3.1.90.11.01	Vencimentos e Salários	117.546,79	14.693,35	191.013,53	208.147,00	220.000,00	11.853,00
	3.1.90.11.05	Incorporações	-	-	-	-	-	-
	3.1.90.11.07	Abono de Permanência	-	-	-	-	-	-
	3.1.90.11.08	Adiantamento Pecuniário	-	-	-	-	-	-
	3.1.90.11.31	Gratificação por Exercício de Cargos	-	-	-	-	-	-
	3.1.90.11.33	Gratificação por Exercício de Funções	-	-	-	-	-	-
	3.1.90.11.37	Gratificação por Tempo de Serviço	-	-	-	-	-	-
	3.1.90.11.42	Férias Indenizadas	-	-	-	-	-	-
	3.1.90.11.43	13º Salário	-	-	-	-	-	-
	3.1.90.11.44	Férias - Abono Pecuniário	-	-	-	-	-	-
	3.1.90.11.45	Férias - Abono Constitucional	-	-	-	-	-	-
	3.1.90.11.46	Férias - Pagamento Antecipado	-	-	-	-	-	-
	3.1.90.11.49	Licença Capacitação	-	-	-	-	-	-
	3.1.90.11.99	Outras Despesas Fixas - Pessoal Civil	-	-	-	-	-	-
	3.1.90.13.00	Obrigações Patronais	8.959,60	1.279,94	16.639,26	15.865,00	16.000,00	135,00
	3.1.90.13.01	FGTS	-	-	-	-	-	-
	3.1.90.13.02	Contribuições Previdenciárias - INSS	8.959,60	1.119,95	14.559,35	15.865,00	16.000,00	135,00
	3.1.90.13.40	Encargos de Pessoal Requir. de Outros Entes	-	-	-	-	-	-
	3.1.90.13.99	Outras Obrigações Patronais	-	-	-	-	-	-
	3.1.91.13.00	OBRIGAÇÕES PATRONAIS - IPREM	6.511,97	930,28	11.163,38	11.531,00	12.000,00	12.660,00
		OBRIGAÇÕES PATRONAIS - IPREM	6.511,97	814,00	10.581,95	11.531,00	12.000,00	469,00
			-	-	-	-	-	-
			-	-	-	-	-	-
	3.1.91.13.00	Obrigações Patronais - Intra - Orçamentárias	-	-	-	19.307,00	20.000,00	693,00
	3.3.90.30.00	Material de Consumo	11.811,97	1.476,50	17.717,96	19.307,00	20.000,00	693,00
	3.3.90.30.01	Combustíveis e Lubrificantes Automotivos	-	-	-	-	-	-
	3.3.90.30.07	Gêneros de Alimentação	-	-	-	-	-	-
	3.3.90.30.16	Material de Expediente	-	-	-	-	-	-
	3.3.90.30.17	Material de Processamento de Dados	-	-	-	-	-	-
	3.3.90.30.20	Material de Cama, Mesa e Banho	-	-	-	-	-	-
	3.3.90.30.21	Material de Copa e Cozinha	-	-	-	-	-	-
	3.3.90.30.22	Material de Limpeza e Produtos de Higienização	-	-	-	-	-	-
	3.3.90.30.29	Material para Audio, Video e Foto	-	-	-	-	-	-
	3.3.90.30.30	Material para Comunicações	-	-	-	-	-	-



Projção da Despesa para 2017
Instituto de Previdncia Municipal de Buritama
Base de Dados

[Handwritten signatures and initials]


Unidade	Dotao	Descrio	Despesa Liquidada at	Mdia Liquidada por	Projção para 2016	Projção para 2017	ORÇAMENTO 2017	DIFERENÇA
			agosto/16	Mes	(Conforme Mdia)			
	3.3.90.30.39	Material para Manuteno de Veiculos	-	-	-	-	-	-
	3.3.90.30.41	Material para Utilizao em Grfica	-	-	-	-	-	-
	3.3.90.30.45	Material Tcnico para Seleao e Treinamento	-	-	-	-	-	-
	3.3.90.30.46	Material Bibliogrfico	-	-	-	-	-	-
	3.3.90.30.47	Aquisio de Softwares de Base	-	-	-	-	-	-
	3.3.90.30.96	Material de Consumo - Pagamento Antecipado	-	-	-	-	-	-
	3.3.90.30.99	Outros Materias de Consumo	11.811,97	1.476,50	17.717,96	19.307,00	20.000,00	693,00
	3.3.90.35.00	Sevios de Consultoria						
	3.3.90.35.01	Assessoria e Consultoria Tcnica ou Juridica	-	-	-	-	-	-
	3.3.90.35.02	Auditoria Externa	-	-	-	-	-	-
	3.3.90.35.99	Outros Sevios de Consultoria	-	-	-	-	-	-
	3.3.90.36.00	Outros Sevios de Terceiros - Pessoa Fisica	20.991,12	2.623,89	31.486,68	33.218,00	40.000,00	42.000,00
	3.3.90.39.00	Outros Serv. de Terceiros - Pessoa Juridica	57.755,48	7.219,44	86.633,22	94.404,00	120.000,00	126.600,00
	3.3.91.97.00	APORTE PARA COBERTURA DE DEFICIT	4.582,70	572,84	6.874,05	7.491,00	8.000,00	8.400,00
	3.3.91.97.00	APORTE PARA COBERTURA DE DEFICIT	-	-	-	-	-	-
	3.3.90.47.03	Imposto de Renda	-	-	-	-	-	-
	3.3.90.47.08	Imposto sl Serv. de Qualquer Natureza - ISSQN	-	-	-	-	-	-
	3.3.90.47.12	Contribuo para o PIS/PASEP						
	3.3.90.47.15	Multas	-	-	-	-	-	-
	3.3.90.47.18	Contribues Previdenciaras - Sevios de Terceiros	-	-	-	-	-	-
	3.3.90.47.99	Outras Obrigaes Tributrias e Contributivas	-	-	-	-	-	-
	4.4.90.51.00	Obras e Instalaes	12.208,55	1.526,07	18.312,83	20.144,00	15.000,00	15.825,00
	4.4.90.51.91	Obras em Andamento	-	-	-	-	-	-
	4.4.90.51.92	Instalaes	-	-	-	-	-	-
	4.4.90.51.93	Benefitorias em Propriedades de Terceiros	-	-	-	-	-	-
	4.4.90.51.99	Outras Obras e Instalaes	12.208,55	1.526,07	18.312,83	20.144,00	15.000,00	(5.144,00)
Funcional Programtica: 04.122.0021-1.003 - Manut. Da Administrao do IPREM								
	4.4.90.52.00	Equipamentos e Material Permanente	3.610,00	515,71	6.188,57	10.000,00	10.000,00	-
Previdncia do Iprem								
Unidade Orgmentria: 03.02 - PREVIDENCIA DO IPREM			1.986.079,59	283.725,66	3.687.359,40	3.828.471,00	3.923.000,00	94.529,00
Unidade Executora: 03.02 - PREVIDENCIA DO IPREM								
Funcional Programtica: 09.272.0027-0.014 - Sentenas Judiciais do IPREM								
	3.3.90.91.00	Sentenas Judiciais	7.518,88	1.074,13	12.889,51	80.000,00	45.000,00	(35.000,00)
	3.3.90.91.01	Sentenas Judiciais Transitadas em Julgado	-	-	-	30.000,00	30.000,00	-
	3.3.90.93.02	RESTITUIOES	7.518,88	1.074,13	12.889,51	50.000,00	15.000,00	(35.000,00)
	3.3.90.91.99	Diversas Sentenas	-	-	-	-	-	-
Funcional Programtica: 09.272.0027-2.069 - Manuteno da Previdnciado IPREM								
	3.3.90.01.00	Aposentadorias e Reformas	1.125.653,08	160.807,58	2.090.498,58	2.278.016,00	2.400.000,00	121.984,00
	3.3.90.01.01	Proventos - Pessoal Civil - RPPS	1.125.653,08	160.807,58	2.090.498,58	2.278.016,00	2.400.000,00	121.984,00
	3.3.90.01.06	13 Salrio - Pessoal Civil - RPPS	-	-	-	-	-	-



Projção da Despesa para 2017

Instituto de Previdncia Municipal de Buritama

Base de Dados



 05/07/2017

Unidade	Dotao	Descrio	Despesa Liquidada at agosto/16	Mdia Liquidada por Mês	Projção para 2016 (Conforme Mdia)	Projção para 2017	ORÇAMENTO 2017	DIFERENÇA
	3.3.90.01.99	Outras Aposentadorias e Reformas						
	3.3.90.03.00	Pensões	444.723,55	63.531,94	825.915,16	900.000,00	900.000,00	-
	3.3.90.03.01	Pensionistas Civil - RPPS	444.723,55	63.531,94	825.915,16	900.000,00	900.000,00	-
	3.3.90.03.03	13º Salário - Pensionista Civil - RPPS	-	-	-	-	-	-
	3.3.90.03.99	Outras Pensões	-	-	-	-	-	-
	3.3.90.05.00	Outros Benefícios Previdenciários	250.899,48	35.842,78	465.956,18	510.455,00	518.000,00	7.545,00
	3.3.90.05.51	Auxílio Doença	223.572,95	31.938,99	415.206,91	452.451,00	460.000,00	7.549,00
	3.3.90.05.53	Auxílio Reclusão	-	-	-	-	-	-
	3.3.90.05.54	Auxílio Acidente	-	-	-	-	-	-
	3.3.90.05.55	Salário Família PREFEITURA	27.179,76	3.882,82	50.476,70	55.004,00	55.000,00	(4,00)
	3.3.90.05.56	Salário Família CÂMARA	-	-	-	1.000,00	1.000,00	-
	3.3.90.05.61	Salário Família IPREM	146,77	20,97	272,57	1.000,00	1.000,00	-
	3.3.90.05.99	Salário Família SAAEMB	-	-	-	1.000,00	1.000,00	-
	3.3.20.01	COMPENSAO PREVIDENCIARIA	157.284,60	22.469,23	292.099,97	60.000,00	60.000,00	-
	3.3.20.01.01	COMPENSAO PREVIDENCIARIA - APOSENT	157.284,60	22.469,23	292.099,97	50.000,00	50.000,00	-
	3.3.20.01.02	COMPENSAO PREVIDENCIARIA - PENSOES	-	-	-	10.000,00	10.000,00	-
Funcional Programática: 99.999.7999-0-006 - Reserva de Contingência Legal								
	9.9.99.99.99	Reserva de Contingência				4.720.525,00	4.673.600,00	(46.925,00)
		Reserva de Contingência	-	-	-	4.720.525,00	4.673.600,00	(46.925,00)
		Total Orçamentario	2.231.488,99	314.401,83	4.103.130,04	8.971.442,00	9.060.100,00	266.624,00

Dotao	Descrio	Despesa Liquidada at agosto/16	Mdia Liquidada por Mês	Projção para 2016 (Conforme Mdia)	Projção para 2017 Reajustada	ORÇAMENTO 2017	DIFERENÇA
3.1.90.09	Salário Família	1.431,22	204,46	2.453,52	2.339,00	2.500,00	161,00
3.1.90.11	Vencimentos - Pessoal Civil	117.546,79	16.792,40	218.301,18	208.147,00	220.000,00	11.853,00
3.1.90.13	Obrigações Patronais - INSS	8.959,60	1.279,94	16.639,26	15.865,00	16.000,00	135,00
3.1.91.13	Obrigações Patronais - IPREM	6.511,97	930,28	11.163,38	11.531,00	20.000,00	693,00
3.1.90.30	Material de Consumo	11.811,97	1.476,50	17.717,96	19.307,00	12.000,00	12.660,00
3.3.90.36	Outros Serviços de Terceiros - Pessoa Física	20.991,12	2.623,89	31.486,68	33.218,00	40.000,00	42.000,00
3.3.90.39	Outros Serv. de Terceiros - Pessoa Física	57.755,48	7.219,44	86.633,22	94.404,00	120.000,00	126.600,00
3.3.90.47	Compensação Financeira - Deficit	4.582,70	572,84	6.874,05	7.491,00	8.000,00	8.400,00
4.4.90.51	Obras e Instalações	12.208,55	1.526,07	18.312,83	20.144,00	15.000,00	15.825,00
4.4.90.52	Equipamentos e Material Permanente	3.610,00	515,71	6.188,57	10.000,00	10.000,00	-
3.3.90.91	Sentenças Judiciais	-	-	-	30.000,00	30.000,00	-
3.3.90.01	Aposentadorias e Reformas	1.125.653,08	160.807,58	2.090.498,58	2.278.016,00	2.400.000,00	121.984,00
3.3.90.03	Pensões	444.723,55	63.531,94	825.915,16	900.000,00	900.000,00	-
3.3.90.05	Outros Benefícios Previdenciários	223.572,95	31.938,99	415.206,91	452.451,00	460.000,00	7.549,00
3.1.90.05.02	Salário Família PREFEITURA	27.179,76	3.882,82	50.476,70	55.004,00	55.000,00	(4,00)
3.1.90.05.03	Salário Família CÂMARA	-	-	-	1.000,00	1.000,00	-
3.1.90.05.04	Salário Família IPREM	146,77	20,97	272,57	1.000,00	1.000,00	-
3.1.90.05.05	Salário Família SAAEMB	-	-	-	1.000,00	1.000,00	-
3.3.20.01.01	COMPENSAO PREVIDENCIARIA - APOSENT	157.284,60	22.469,23	292.099,97	50.000,00	50.000,00	-



Projção da Despesa para 2017
Instituto de Previdncia Municipal de Buritama
Base de Dados

[Handwritten signatures and initials in blue ink]

Unidade	Dotao	Descrio	Despesa Liquidada at	Media Liquidada por	Projco para 2016	Projco para 2017	ORCAMENTO 2017	DIFERENCA
	3.3.20.01.02	COMPENSAO PREVIDENCIARIA - PENSÕES	-	-	-	10.000,00	10.000,00	-
	3.3.90.93.02	RESTITUICOES	7.518,88	1.074,13	12.889,51	50.000,00	15.000,00	(35.000,00)
	7.7.99.99	Reserva Oramentaria	-	-	3.970.725,00	4.720.525,00	4.673.600,00	(46.925,00)
		Total Geral	2.231.488,99	316.867,18	8.073.855,04	8.971.442,00	9.060.100,00	265.931,00