



Instituto de Previdência Municipal de Buritama

CNPJ 59.764.258/0001-07

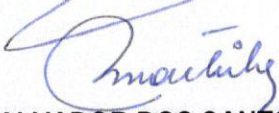
CONVOCAÇÃO


O Superintendente do IPREM – Instituto de Previdência Municipal de Buritama, com base no art. 23 da Lei Complementar nº 16 de 29/11/2006, CONVOCA, para o dia 18/10/2016, às 14h00, na sede do IPREM, sito à Rua Joaquim Pereira Rosa nº 600 – Centro, de Buritama, os membros do Conselho Deliberativo e Fiscal, para discutir a seguinte pauta:

- 1- Relatório Analítico dos Investimentos 3º trimestre/2016.

Buritama/SP, 13 de Outubro de 2016



HEVERTON CANDIDO DE PAIVA
SUPERINTENDENTE


SALVADOR DOS SANTOS MOUTINHO
PRESIDENTE CDF


ILSON JOSÉ GARCIA
MEMBRO


PATRÍCIA JACOVACCI R. LOPES
MEMBRO


DOLORES MARIA BUENO
MEMBRO


LAÍS BACILIERI
MEMBRO



Instituto de Previdência Municipal de Buritama


CNPJ 59.764.258/0001-07


Ata nº 16/2016


ATA DE REUNIÃO DO CONSELHO DELIBERATIVO E FISCAL DO IPREM


Aos 18 (dezoito) dias do mês de outubro do ano de 2.016, às 14h, na sede deste Instituto de Previdência Municipal, em atendimento ao disposto no artigo 23 e seguintes da Lei Complementar nº 16/2.006, reuniram-se os membros do Conselho Deliberativo e Fiscal do Iprem. Estavam presentes os seguintes conselheiros: Salvador dos Santos Moutinho, Ilson José Garcia, Patrícia Jacovacci Rodrigues Lopes (retorno após período eletivo), Dolores Maria Bueno, Lais Bacilieri, e o Superintendente do IPREM Heverton Candido de Paiva. Da pauta da ordem do dia, tempestivamente comunicada aos senhores Conselheiros, constavam o seguinte assunto a ser analisado; **Relatório Analítico dos Investimentos no 3º Semestre e no Ano de 2016** - O Superintendente promoveu a exposição do Relatório de Análise e Enquadramento emitido pela empresa Crédito&Mercado que presta serviço de consultoria financeira ao Instituto, demonstrando o as aplicações, resgates, retorno \$ e %, retorno x meta atuarial, desempenhos de cada fundo de investimento no trimestre, bem como no ano de 2016, relatório com as informações segue anexo a ata. Assinam à presente ata:



Heverton Candido de Paiva
Superintendente


Salvador dos Santos Moutinho
Conselheiro Presidente


Ilson José Garcia
Conselheiro


Patrícia Jacovacci R. Lopes
Conselheira


Dolores Maria Bueno
Conselheira


Lais Bacilieri
Conselheira

Relatório Analítico dos Investimentos
em setembro e 3º Trimestre de 2016

[Handwritten signatures and initials in blue ink]

Carteira consolidada de investimentos - base (setembro / 2016)

Produto / Fundo	Disponibilidade Resgate	Carência	Saldo	Particip. S/ Total	Qtd. Cotistas	% S/ PL Fundo	RESOLUÇÃO
CAIXA BRASIL IDKA IPCA 2A TÍTULOS PÚBLICOS FI RENDA FIXA LP	D+0	Não há	2.257.414,31	7,22%	639	0,05%	Artigo 7º, Inciso I, Alínea " b "
CAIXA BRASIL IMA GERAL TÍTULOS PÚBLICOS FI RENDA FIXA LP	D+0	Não há	1.024.747,37	3,28%	207	0,08%	Artigo 7º, Inciso I, Alínea " b "
CAIXA BRASIL IMA-B 5 TÍTULOS PÚBLICOS FI RENDA FIXA LP	D+0	Não há	6.535.459,78	20,89%	733	0,11%	Artigo 7º, Inciso I, Alínea " b "
CAIXA BRASIL IRF-M 1 TÍTULOS PÚBLICOS FI RENDA FIXA	D+0	Não há	4.245.970,15	13,57%	1.331	0,04%	Artigo 7º, Inciso I, Alínea " b "
BB IRF-M 1 TÍTULOS PÚBLICOS FIC RENDA FIXA PREVIDENCIÁRIO	D+0	Não há	2.773.309,32	8,86%	1.171	0,03%	Artigo 7º, Inciso I, Alínea " b "
CAIXA BRASIL IMA-B TÍTULOS PÚBLICOS FI RENDA FIXA LP	D+0	Não há	2.445.821,39	7,82%	728	0,05%	Artigo 7º, Inciso I, Alínea " b "
BB IMA-B TÍTULOS PÚBLICOS FI RENDA FIXA PREVIDENCIÁRIO	D+1	Não há	4.472.578,45	14,30%	612	0,08%	Artigo 7º, Inciso I, Alínea " b "
BRADESCO IRF-M 1 FI RENDA FIXA	D+0	Não há	3.010.497,11	9,62%	89	0,32%	Artigo 7º, Inciso III, Alínea " a "
SANTANDER CORPORATE FIC RENDA FIXA REFERENCIADO DI	D+0	Não há	1.419.531,04	4,54%	1.325	0,03%	Artigo 7º, Inciso IV, Alínea " a "
CAIXA BRASIL FI RENDA FIXA REFERENCIADO DI LP	D+0	Não há	738.863,33	2,36%	760	0,02%	Artigo 7º, Inciso IV, Alínea " a "
BRADESCO PREMIUM FI RENDA FIXA REFERENCIADO DI	D+0	Não há	2.362.881,88	7,55%	385	0,04%	Artigo 7º, Inciso IV, Alínea " a "
TOTAL -			31.286.874,13				

[Handwritten signatures and initials in blue ink]

Enquadramentos na Resolução 3.922/2010, 4.392/2014 e Política de Investimentos - base (setembro / 2016)

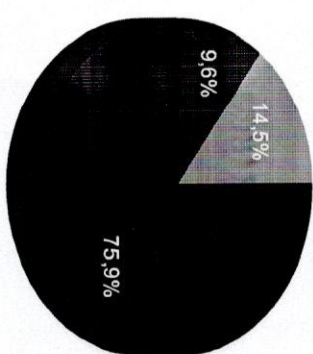
Artigos - Renda Fixa	Limite Resolução	Limite Política	Total Artigo	% Carteira	GAP Política
Artigo 7º, Inciso I, Alínea " b "	100,00%	90,00%	23.755.300,77	75,93%	4.402.885,95
Artigo 7º, Inciso III, Alínea " a "	80,00%	40,00%	3.010.497,11	9,62%	9.504.252,54
Artigo 7º, Inciso IV, Alínea " a "	30,00%	30,00%	4.521.076,25	14,45%	4.864.985,99
Artigo 7º, Inciso VI	15,00%	5,00%	0,00	0,00%	1.564.343,71
Artigo 7º, Inciso VII, Alínea " a "	5,00%	5,00%	0,00	0,00%	1.564.343,71
Artigo 7º, Inciso VII, Alínea " b "	5,00%	5,00%	0,00	0,00%	1.564.343,71
Total Renda Fixa	100,00%	175,00	31.286.874,13	100,00%	

Artigos - Renda Variável	Limite Resolução	Limite Política	Total Artigo	% Carteira	GAP Política
Artigo 8º, Inciso I	30,00%	3,00%	0,00	0,00%	938.606,22
Artigo 8º, Inciso III	15,00%	5,00%	0,00	0,00%	1.564.343,71
Artigo 8º, Inciso IV	5,00%	2,00%	0,00	0,00%	625.737,48
Total Renda Variável	30,00%	10,00	0,00	0,00%	

Distribuição por Segmento



Distribuição por Artigo / Resolução



- 7º I b
- 7º III a
- 7º IV a

[Handwritten signatures and initials]

Retorno dos investimentos de Renda Fixa e Benchmark's - base (setembro / 2016)

	Mês	Ano	3 meses	6 meses	12 meses	24 meses	Taxa adm	Var - Mes	Volatilidade - 12 meses
IMA-B	1,57%	22,00%	5,04%	11,16%	28,36%	35,87%	-	-	-
CAIXA BRASIL IMA-B TÍTULOS PÚBLICOS FI RENDA FIXA LP	1,58%	21,72%	4,97%	11,04%	27,66%	33,42%	0,20%	2,300%	7,11%
BB IMA-B TÍTULOS PÚBLICOS FI RENDA FIXA PREVIDENCIÁRIO	1,56%	21,80%	5,03%	11,08%	27,99%	35,08%	0,20%	2,302%	7,06%
IMA Geral	1,53%	17,70%	4,28%	9,71%	22,07%	31,71%	-	-	-
CAIXA BRASIL IMA GERAL TÍTULOS PÚBLICOS FI RENDA FIXA LP	1,58%	17,46%	4,31%	9,67%	21,60%	30,66%	0,20%	1,247%	3,56%
IDKA IPCA 2 Anos	1,50%	12,64%	3,74%	7,11%	18,43%	33,53%	-	-	-
CAIXA BRASIL IDKA IPCA 2A TÍTULOS PÚBLICOS FI RENDA FIXA LP	1,33%	12,42%	3,70%	7,14%	18,28%	32,52%	0,20%	0,545%	2,55%
IMA-B 5	1,41%	12,92%	3,76%	7,19%	18,83%	33,03%	-	-	-
CAIXA BRASIL IMA-B 5 TÍTULOS PÚBLICOS FI RENDA FIXA LP	1,40%	12,68%	3,70%	7,08%	18,43%	32,08%	0,20%	0,778%	2,72%
IRF-M 1	1,19%	11,14%	3,46%	6,82%	15,14%	28,83%	-	-	-
CAIXA BRASIL IRF-M 1 TÍTULOS PÚBLICOS FI RENDA FIXA	1,17%	11,05%	3,42%	6,78%	14,99%	28,37%	0,20%	0,075%	0,40%
BRADESCO IRF-M 1 FI RENDA FIXA	1,17%	11,03%	3,40%	6,73%	15,20%	28,38%	0,20%	0,075%	0,52%
BB IRF-M 1 TÍTULOS PÚBLICOS FIC RENDA FIXA PREVIDENCIÁRIO	1,16%	10,97%	3,39%	6,72%	14,91%	28,05%	0,10%	0,076%	0,39%
Selic	1,11%	10,44%	3,47%	6,95%	14,15%	28,56%	-	-	-
BRADESCO PREMIUM FI RENDA FIXA REFERENCIADO DI	1,10%	10,44%	3,49%	6,99%	14,15%	28,71%	0,20%	0,005%	0,02%
CDI	1,11%	10,42%	3,47%	6,94%	14,13%	28,50%	-	-	-
SANTANDER CORPORATE FIC RENDA FIXA REFERENCIADO DI	1,11%	10,43%	3,48%	7,00%	14,15%	28,69%	0,20%	0,003%	0,02%

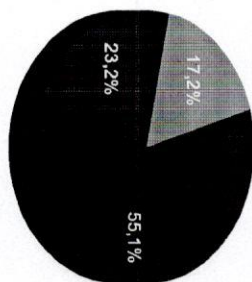
Retorno dos investimentos de Renda Fixa e Benchmarks - base (setembro / 2016)

	Mês	Ano	3 meses	6 meses	12 meses	24 meses	Taxa adm	VaR - Mes	Volatilidade - 12 meses
CAIXA BRASIL FI RENDA FIXA REFERENCIADO DI LP	1,10%	10,42%	3,46%	6,94%	14,12%	28,60%	0,20%	0,017%	0,05%

Distribuição dos ativos por Administradores e Sub-Segmentos - base (setembro / 2016)

Administrador	Valor	%
CAIXA ECONOMICA FEDERAL	17.248.276,33	55,13%
BB GESTÃO DE RECURSOS DTVM	7.245.887,77	23,16%
BANCO BRADESCO	5.373.178,99	17,17%
BANCO SANTANDER	1.419.531,04	4,54%

- CAIXA ECONOMICA FEDERAL
- BB GESTÃO DE RECURSOS DTVM
- BANCO BRADESCO
- BANCO SANTANDER



Sub-segmento	Valor	%
IRF-M 1	10.029.776,58	32,06%
IMAB	6.918.399,84	22,11%
IMAB 5	6.535.459,78	20,89%
CDI	4.521.076,25	14,45%
IDKA IPCA 2A	2.257.414,31	7,22%
IMA-GERAL	1.024.747,37	3,28%

- IRF-M 1
- IMAB
- IMAB 5
- CDI
- IDKA IPCA 2A
- IMA-GERAL

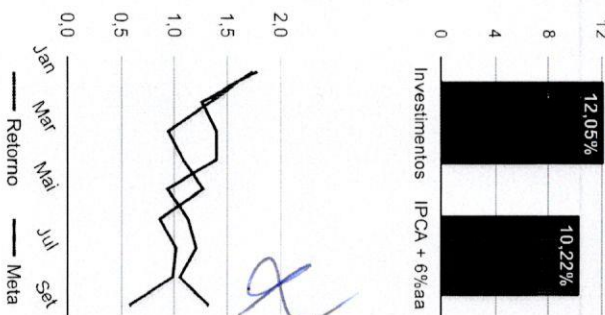


Handwritten signatures and initials.

Retorno e Meta Atuarial acumulados no ano de 2016

Mês	Saldo Anterior	Aplicações	Resgates	Saldo Atual	Retorno (\$)	Retorno (%)	Meta (%)	Gap (%)	Var (%)
Janeiro	25.552.981,25	854.529,73	325.438,64	26.546.247,99	464.175,65	1,78%	1,74%	102,31%	0,70%
Fevereiro	26.546.247,99	404.290,46	239.479,60	27.046.486,18	335.427,33	1,26%	1,34%	93,42%	0,83%
Março	27.046.486,18	380.512,11	212.378,29	27.593.914,58	379.294,58	1,39%	0,94%	147,92%	1,04%
Abril	27.593.914,58	385.152,67	240.788,77	28.125.050,44	386.771,96	1,39%	1,08%	129,55%	0,67%
Mai	28.125.050,44	431.708,14	243.515,75	28.576.455,94	263.213,11	0,93%	1,27%	73,17%	0,56%
Junho	28.576.455,94	795.050,04	237.153,44	29.462.895,49	328.542,95	1,13%	0,86%	130,86%	0,48%
Julho	29.462.895,49	542.186,05	241.509,67	30.121.251,31	357.679,44	1,20%	1,01%	119,07%	0,35%
Agosto	30.121.251,31	10.512.176,82	10.278.772,99	30.673.122,15	318.467,01	1,05%	0,98%	107,54%	0,69%
Setembro	30.673.122,15	454.189,61	248.981,71	31.286.874,13	408.544,08	1,32%	0,57%	233,29%	0,78%
Acumulado no ano					3.242.116,11	12,05%	10,22%	117,95%	
Acumulado no 3º Trimestre					1.084.690,53	3,62%	2,57%	140,55%	

Acumulado no Ano



[Handwritten signatures and initials in blue ink]

Retorno dos Investimentos após as movimentações (aplicações e resgates) no mês de setembro / 2016

Ativos de Renda Fixa	Saldo Anterior	Aplicações	Resgates	Saldo Atual	Retorno (R\$)	Retorno (%)	Var - Mês (%)	Instituição(%)
CAIXA BRASIL IMA-B TÍTULOS PÚBLICOS FI RENDA FIXA LP	2.407.699,18	0,00	0,00	2.445.821,39	38.122,21	1,58%	2,30%	1,58%
CAIXA BRASIL IMA GERAL TÍTULOS PÚBLICOS FI RENDA FIXA LP	1.008.805,26	0,00	0,00	1.024.747,37	15.942,11	1,58%	1,25%	1,58%
BB IMA-B TÍTULOS PÚBLICOS FI RENDA FIXA PREVIDENCIÁRIO	4.403.713,70	0,00	0,00	4.472.578,45	68.864,75	1,56%	2,30%	1,56%
CAIXA BRASIL IMA-B 5 TÍTULOS PÚBLICOS FI RENDA FIXA LP	6.445.316,90	0,00	0,00	6.535.459,78	90.142,88	1,40%	0,78%	1,40%
CAIXA BRASIL IDKA IPCA 2A TÍTULOS PÚBLICOS FI RENDA FIXA LP	2.227.760,66	0,00	0,00	2.257.414,31	29.653,65	1,33%	0,55%	1,33%
BRADESCO IRFAM 1 FI RENDA FIXA	2.975.722,31	0,00	0,00	3.010.497,11	34.774,80	1,17%	0,07%	1,17%
BB IRFAM 1 TÍTULOS PÚBLICOS FIC RENDA FIXA PREVIDENCIÁRIO	2.747.033,32	0,00	5.500,00	2.773.309,32	31.776,00	1,16%	0,08%	1,16%
CAIXA BRASIL IRF-M 1 TÍTULOS PÚBLICOS FI RENDA FIXA	3.985.270,81	454.189,61	243.481,71	4.245.970,15	49.991,44	1,13%	0,08%	1,17%
SANTANDER CORPORATE FIC RENDA FIXA REFERENCIADO DI	1.403.979,19	0,00	0,00	1.419.531,04	15.551,85	1,11%	0,00%	1,11%
CAIXA BRASIL FI RENDA FIXA REFERENCIADO DI LP	730.794,74	0,00	0,00	738.863,33	8.068,59	1,10%	0,02%	1,10%
BRADESCO PREMIUM FI RENDA FIXA REFERENCIADO DI	2.337.026,08	0,00	0,00	2.362.681,88	25.655,80	1,10%	0,01%	1,10%
Total Renda Fixa					408.544,08	1,32%	0,78%	

[Handwritten signatures and initials]

Retorno dos Investimentos após as movimentações (aplicações e resgates) no 3º Trimestre / 2016

Ativos de Renda Fixa	Saldo Anterior	Aplicações	Resgates	Saldo Atual	Retorno (R\$)	Retorno (%)	Instituição (%)
CAIXA BRASIL IMA-B 5 TÍTULOS PÚBLICOS FI RENDA FIXA LP	5.314.832,34	1.000.000,00	0,00	6.535.459,78	220.627,44	3,69%	3,70%
BB IMA-B TÍTULOS PÚBLICOS FI RENDA FIXA PREVIDENCIÁRIO	2.311.351,61	2.000.000,00	0,00	4.472.578,45	161.226,84	4,93%	5,03%
CAIXA BRASIL IRF-M 1 TÍTULOS PÚBLICOS FI RENDA FIXA	6.124.019,54	1.658.213,65	3.691.781,27	4.245.970,15	155.518,23	2,76%	3,42%
BB IRF-M 1 TÍTULOS PÚBLICOS FIC RENDA FIXA PREVIDENCIÁRIO	4.228.361,92	453.382,99	2.019.500,00	2.773.309,32	111.064,41	2,87%	3,39%
BRADESCO PREMIUM FI RENDA FIXA REFERENCIADO DI	4.258.461,77	0,00	2.000.000,00	2.362.681,88	104.220,11	2,96%	3,46%
BRADESCO IRF-M 1 FI RENDA FIXA	933.861,29	2.000.000,00	0,00	3.010.497,11	76.635,82	3,32%	3,40%
CAIXA BRASIL IDKA IPCA 2A TÍTULOS PÚBLICOS FI RENDA FIXA LP	1.188.788,78	1.000.000,00	0,00	2.257.414,31	68.625,53	3,65%	3,70%
CAIXA BRASIL IMA-B TÍTULOS PÚBLICOS FI RENDA FIXA LP	0,00	2.396.955,84	0,00	2.445.821,39	48.865,55	2,04%	4,97%
SANTANDER CORPORATE FIC RENDA FIXA REFERENCIADO DI	1.371.728,70	0,00	0,00	1.419.531,04	47.802,34	3,48%	3,48%
CAIXA BRASIL FI RENDA FIXA REFERENCIADO DI LP	1.702.675,02	0,00	1.000.000,00	738.863,33	36.188,31	2,77%	3,46%
CAIXA BRASIL IMA GERAL TÍTULOS PÚBLICOS FI RENDA FIXA LP	0,00	1.000.000,00	0,00	1.024.747,37	24.747,37	2,47%	4,31%
CAIXA BRASIL 2016 IV TÍTULOS PÚBLICOS FI RENDA FIXA	1.087.118,00	0,00	1.107.112,00	0,00	19.994,00	1,84%	-
CAIXA BRASIL IPCA XIII FI RENDA FIXA CRÉDITO PRIVADO	941.696,52	0,00	950.871,10	0,00	9.174,58	0,97%	-
			Total Renda Fixa		1.084.690,53	3,62%	

[Handwritten signatures and initials]