



# IPREM - Instituto de Previdência Municipal de Buritama

CNPJ 59.764.258/0001-07

Edifício JOSÉ DE MEDEIROS FILHO – “Zé Simbra”

Ata nº 15/2021

## ATA DE REUNIÃO ORDINÁRIA DO CONSELHO DELIBERATIVO DO IPREM

Aos vinte e um dias do mês de dezembro de dois mil e vinte e um, às 14h15min, em atendimento ao disposto no §8º, do artigo 24, da Lei Complementar Municipal nº 186/2.019, reuniram-se os membros do Conselho Deliberativo do IPREM. Constatam como presentes: **PATRICIA JACOVACCI RODRIGUES LOPES; LUCIO ROBERTO FUZETTE, RODRIGO EMOTO, LAIS BACILIERI ORTIZ**, e o Superintendente **HEVERTON CANDIDO DE PAIVA**. 1- **Informações das Aplicações Financeiras em Novembro/2021; 2 – Rendimentos das Aplicações em Novembro/2021; 3- Repasse de Contribuições Previdenciárias e Parcelamento; 4- Concessão de Benefícios; 5- Contratos e Licitações; 6 – Assuntos Gerais; Item 1** – Foi promovida a exposição do Relatório de Análise e Enquadramento emitido pela empresa Terna Capital que presta serviço de consultoria financeira ao Instituto, demonstrando o posicionamento das aplicações financeiras em Novembro/2021, relatório este anexo a ata. **Item 2** – Apresentado boletim financeiro datado em 30/11/2021 (**anexo**), que demonstra o valor total **R\$ 60.417.759,75 (sessenta milhões quatrocentos e dezessete mil setecentos e cinquenta e nove reais e setenta e cinco centavos)**. O relatório de investimento demonstra os percentuais de rentabilidade nos Fundos de Investimentos no mês supracitado, onde se encontram alocados os recursos do Instituto de conformidade com as planilhas anexas que fazem parte integrante desta ata, esclarecendo que as aplicações tiveram retorno positivo de **R\$ 1.073.467,04 (um milhão setenta e três mil quatrocentos e sessenta e sete reais e quatro centavos)**. **Item 3-** Quanto ao repasse das contribuições previdenciárias referente a competência novembro/2021, foram repassadas integralmente pela Prefeitura, Câmara Municipal, Saaemb e IPREM (segurados, patronal e taxa de custo), inclusive os valores referentes as parcelas dos Termos de Parcelamento CADPREV nº 01662/2013, 00048/2021, 00434/2021 e parcelamento administrativo nº 001/2021. **Item 4-** Houve concessão de benefício de *Aposentadoria por Idade e Tempo de Contribuição para a servidora* **MAGALI CRISTINA NARCISO** (Resolução nº 28/2021, publicada no Diário Oficial do Município em 16/12/2021) e **JOANA D'ARC XAVIER TEIXEIRA** (Resolução nº 29/2021, publicada no Diário Oficial do Município em 16/12/2021), *Aposentadoria por Idade para servidora* **MARIA CÉLIA DE OLIVEIRA** (Resolução nº 27/2021, publicada no Diário Oficial do Município em 10/12/2021) e reconhecimento ao direito ao *Abono de Permanência* para **MARILUCE PARRA COSTA** (Resolução nº 26/2021, publicada no Diário Oficial do Município em 10/12/2021). **Item 5** – Apresentado todos os termos autorizados na reunião anterior sendo aditados pelos mesmos valores praticados em 2021. Em seguida, o Superintendente solicitou autorização aos Conselheiros, para Aditamento ao Termo da empresa BRASILIS

Rua Joaquim Pereira Rosa, 600 – Fones (18) 3691-1879 – 3691-2771  
CEP 15290-000 – BURITAMA - SP




## IPREM - Instituto de Previdência Municipal de Buritama

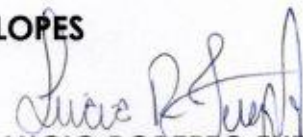
CNPJ 59.764.258/0001-07

### Edifício JOSÉ DE MEDEIROS FILHO – “Zé Simbra”

CONSULTORIA ATUARIAL LTDA que se encerra em 31/01/2022, sendo pelo mesmo valor atualmente pago, ou seja, R\$ 1.250,00 (mil duzentos e cinco reais) mensais. Foi apresentado a solicitação do setor de contabilidade, para abertura de processo licitatório, na modalidade dispensa de inexigibilidade para celebrar contrato com a Empresa de Tecnologia e Informações da Previdência – DATAPREV, desenvolvedora do sistema Comprev. A modalidade de processo licitatório supracitado é cabível tendo em vista que a DATAPREV é única empresa prestadora dos serviços, estes de extrema necessidade e importância aos Regimes Previdências, a Compensação Previdenciária. O valor mensal dos serviços será de R\$ 300,00 (trezentos reais) conforme tabela de valores no anexo I, que ocorre pelo número de segurados ativos, aposentados e pensionistas vinculado ao IPREM. **Aberta discussão. Após análise da solicitação, tendo em vista a necessidade dos serviços para o bom andamento da administração e atendimento aos servidores públicos, os Conselheiros aprovaram por unanimidade o aditamento proposto, bem como a abertura para contratação da empresa DATAPREV, ressaltando que a serventia deverá observar os índices de correção estipulados em cada termo, aplicações legais da lei 8.666/93 e os limites de taxa de administração.** 5.2 – Foi comunicado aos Conselheiros que todos os termos autorizados na reunião anterior foram aditados pelos mesmos valores praticados em 2021. **Item 6** - Foi apresentado aos Conselheiros, proposta de inclusão de nova transição ao projeto reforma dos benefícios previdenciários dos servidores municipais. **6.2** – Apresentado o balancete de receitas e despesas e as conciliações bancárias referente novembro/2021. **6.3** – Apresentado ao colegiado o pedido de conversão de 30 (trinta) dias de férias em pecúnia ao Superintendente do IPREM, bem como o gozo de 5 (dias) de férias para servidora Luciana Marçal. O Conselho autorizou por unanimidade a conversão ao Superintendente e ao período de gozo da servidora. **6.4** – Apresentado a Lei Complementar nº 201, de 15 de dezembro de 2021, que dispõe sobre a taxa de administração para custeio das despesas correntes e de capital necessárias à organização e ao funcionamento do IPREM e a Lei Complementar nº 202, de 15 de dezembro de 2021, que institui o regime de previdência complementar no âmbito do Município de Buritama. Exposto as legislações, demonstrando ponto a ponto aos Conselheiros das mudanças realizadas. Nada mais a tratar, os presentes assinam a presente ata:

  
**PATRICIA JACOVACCI RODRIGUES LOPES**  
Presidente CD

  
**ILSON JOSÉ GARCIA**  
Membro CD

  
**LUCIO ROBERTO FUZETTE**  
Membro CD



**IPREM - Instituto de Previdência Municipal de Buritama**

**CNPJ 59.764.258/0001-07**

**Edifício JOSÉ DE MEDEIROS FILHO – “Zé Simbra”**

---

*Rodrigo Emoto*  
**RODRIGO EMOTO**  
Membro CD

*Lais Bacilieri Ortiz*  
**LAIS BACILIERI ORTIZ**  
Membro CD

*Salvador dos Santos Moutinho*  
**SALVADOR DOS SANTOS MOUTINHO**  
Presidente CF

*Heverton Candido de Paiva*  
**HEVERTON CANDIDO DE PAIVA**  
Superintendente



Período: 30/11/2021 até 30/11/2021

Unid. Orçamental:  
Município de Buritama

Unid. Gestora:  
CONSOLIDAÇÃO GERAL

Conta	Descrição	Saldo Anterior	Depósitos	Retiradas	Saldo Atual
<b>Caixa</b>					
3824	CAIXA - Iprem	0,00	4.459,09	4.459,09	0,00
	<b>SubTotal</b>	<b>0,00</b>	<b>4.459,09</b>	<b>4.459,09</b>	<b>0,00</b>
<b>Movimento</b>					
30267	1676-4/100128-0 - Banco do Brasil S/A - Geral	101.773,37 D	15.478,79	48.392,18	68.859,98 D
3834	237/21121/7500-0 Banco Bradesco S/A. - Geral	689.695,21 D	81.451,70	752.839,70	18.307,21 D
3837	4243/100-9/Caixa Economica Federal - BURITAMA	51.420,91 D	530.461,30	581.258,08	624,13 D
	<b>SubTotal</b>	<b>842.889,49 D</b>	<b>627.391,79</b>	<b>1.382.489,96</b>	<b>87.791,32 D</b>
<b>Fundo de Renda Fixa</b>					
3845	BB PREV. RENDA FIXA IRF-M 1 TIT. PÚBLICOS - Com	2.187.859,78 D	16.826,53	0,00	2.204.686,31 D
3847	BRADESCO FI RF IMA-B TITULOS PUBLICOS	2.065.014,06 D	71.041,93	0,00	2.136.055,99 D
3852	CAIXA FI BRASIL IRF-M 1 TIT. PÚBLICOS	901.200,11 D	12.041,33	0,00	913.241,44 D
3854	CAIXA FI BRASIL IMA-B TIT. PÚBLICOS RF	1.959.102,37 D	67.378,94	0,00	2.026.481,31 D
3855	CAIXA FI BRASIL IMA-B 5 TIT. PUB. RF LP	11.517.224,31 D	284.222,03	0,00	11.801.446,34 D
3894	CAIXA FI BRASIL IRF-M 1 TIT. PUB. - C/C 22-3	112.075,74 D	874,31	0,00	112.950,05 D
41433	BB PREVIDENCIÁRIO RENDA FIXA IMA-B 5 LP	3.515.555,68 D	86.947,07	0,00	3.602.502,75 D
42407	BB PREVIDENCIARIO RF ALOCAÇÃO ATIVA	5.626.853,04 D	97.568,13	0,00	5.724.421,17 D
	<b>SubTotal</b>	<b>27.884.885,09 D</b>	<b>636.900,27</b>	<b>0,00</b>	<b>28.521.785,36 D</b>
<b>Fundo de Renda Fixa Referenciado</b>					
3838	BRADESCO FI RENDA FIXA IMA-B	2.177.096,27 D	74.065,01	0,00	2.251.161,28 D
3842	CAIXA FI BRASIL IDKA IPCA 2A TP RF LP	10.055.120,53 D	242.949,37	0,00	10.298.069,90 D
3900	SANTANDER FIC FI INSTITUCIONAL REF. DI	2.334.886,12 D	14.705,62	0,00	2.349.591,74 D
3901	CAIXA FI BRASIL DI REFERENCIADO DI LONGO PRAZO	6.438.924,24 D	595.437,58	0,00	7.034.361,82 D
3902	BRADESCO FI REFERENCIADO DI PREMIUM	7.067.280,30 D	45.152,63	0,00	7.112.432,93 D
55533	BB PREVIDENCIÁRIO RF REF DI LP PERFIL	2.745.254,06 D	17.311,34	0,00	2.762.565,40 D
	<b>SubTotal</b>	<b>30.818.561,52 D</b>	<b>989.621,55</b>	<b>0,00</b>	<b>31.808.183,07 D</b>
	<b>Total Geral</b>	<b>59.546.336,10 D</b>	<b>2.258.372,70</b>	<b>1.386.949,05</b>	<b>60.417.759,75 D</b>

*[Handwritten signatures and initials]*

# Relatório Analítico dos Investimentos



em novembro de 2021



Handwritten signatures in blue ink, including a large signature on the right and several smaller ones on the left.

**Carteira consolidada de investimentos - base (Novembro / 2021)**

Produto / Fundo	Resgate	Carência	Saldo	Particip. S/ Total	Cotistas	% S/ PL do Fundo	RESOLUÇÃO - 3.922
BB ALOCAÇÃO ATIVA FIC RENDA FIXA PREVIDENCIÁRIO	D+3	Não há	5.724.421,17	9,49%	560	0,07%	Artigo 7º, Inciso I, Alínea 'b'
BB IMA-B 5 FIC RENDA FIXA PREVIDENCIÁRIO LP	D+1	Não há	3.602.502,75	5,97%	782	0,06%	Artigo 7º, Inciso I, Alínea 'b'
BB IRF-M 1 TÍTULOS PÚBLICOS FIC RENDA FIXA PREVI...	D+0	Não há	2.204.686,31	3,65%	1.122	0,03%	Artigo 7º, Inciso I, Alínea 'b'
BRADESCO INSTITUCIONAL IMA-B TÍTULOS PÚBLICOS FI...	D+1	Não há	2.136.055,99	3,54%	117	0,34%	Artigo 7º, Inciso I, Alínea 'b'
BRADESCO IRF-M 1 TÍTULOS PÚBLICOS FIC RENDA FIXA	D+0	Não há	0,01	0,00%	240	0,00%	Artigo 7º, Inciso I, Alínea 'b'
CAIXA BRASIL IDKA IPCA 2A TÍTULOS PÚBLICOS FIC RE...	D+0	Não há	10.298.069,90	17,07%	1.061	0,09%	Artigo 7º, Inciso I, Alínea 'b'
CAIXA BRASIL IMA-B 5 TÍTULOS PÚBLICOS FIC RENDA F...	D+0	Não há	11.801.446,34	19,56%	1.021	0,10%	Artigo 7º, Inciso I, Alínea 'b'
CAIXA BRASIL IMA-B TÍTULOS PÚBLICOS FIC RENDA FIX...	D+0	Não há	2.026.481,31	3,36%	844	0,04%	Artigo 7º, Inciso I, Alínea 'b'
CAIXA BRASIL IRF-M 1 TÍTULOS PÚBLICOS FIC RENDA F...	D+0	Não há	1.026.191,49	1,70%	1.240	0,02%	Artigo 7º, Inciso I, Alínea 'b'
BB PERFIL FIC RENDA FIXA REFERENCIADO DI PREVIDE...	D+0	Não há	2.762.565,40	4,58%	839	0,04%	Artigo 7º, Inciso IV, Alínea 'a'
BRADESCO INSTITUCIONAL IMA-B FIC RENDA FIXA	D+1	Não há	2.251.161,28	3,73%	112	0,22%	Artigo 7º, Inciso IV, Alínea 'a'
BRADESCO PREMIUM FIC RENDA FIXA REFERENCIADO DI	D+0	Não há	7.112.432,93	11,79%	216	0,20%	Artigo 7º, Inciso IV, Alínea 'a'
CAIXA BRASIL FIC RENDA FIXA REFERENCIADO DI LP	D+0	Não há	7.034.361,82	11,66%	841	0,09%	Artigo 7º, Inciso IV, Alínea 'a'
SANTANDER INSTITUCIONAL PREMIUM FIC RENDA FIXA R...	D+0	Não há	2.349.591,74	3,89%	472	0,14%	Artigo 7º, Inciso IV, Alínea 'a'
SANTANDER PREMIUM FIC RENDA FIXA REFERENCIADO DI	D+0	Não há	0,01	0,00%	2.629	0,00%	Desenquadrado - RF
<b>Total para cálculo dos limites da Resolução</b>			<b>60.329.968,45</b>				

## Enquadramentos na Resolução 3.922/2010 e Política de Investimento (RENDA FIXA) - base (Novembro / 2021)

Artigos - Renda Fixa	Resolução	Carteira \$	Carteira	Estratégia de Alocação - 2021			GAP Superior
				Inf	Alvo	Sup	
Artigo 7º, Inciso I, Alinea ' b '	100,00%	38.819.855,27	64,35%	70,00%	83,00%	100,00%	21.510.113,18
Artigo 7º, Inciso IV, Alinea ' a '	40,00%	21.510.113,17	35,65%	9,73%	10,00%	40,00%	2.521.874,21
Artigo 7º, Inciso VII, Alinea ' b '	5,00%	0,00	0,00%	0,00%	0,00%	3,00%	1.809.899,05
Artigo 7º, Inciso VII, Alinea ' c '	5,00%	0,00	0,00%	0,00%	0,00%	3,00%	1.809.899,05
Desenquadrado - RF	0,00%	0,01	0,00%	0,00%	0,00%	0,00%	-0,01
<b>Total Renda Fixa</b>	<b>100,00%</b>	<b>60.329.968,45</b>	<b>100,00%</b>	<b>79,73%</b>	<b>93,00%</b>	<b>146,00%</b>	



RENDA FIXA 60.329.968,45

Enquadramentos na Resolução 3.922/2010 e Política de Investimento (RENDA VARIÁVEL E EXTERIOR) - base (Novembro / 2021)

Artigos - Renda Variável	Resolução	Carteira \$	Carteira	Estratégia de Alocação - 2021			GAP Superior
				Inf	Alvo	Sup	
Artigo 8º, Inciso II, Alínea 'a'	20,00%	0,00	0,00%	3,00%	7,00%	10,00%	6.032.996,85
Total Renda Variável	30,00%	0,00	0,00%	3,00%	7,00%	10,00%	



■ 7º I b

■ 7º IV a

■ Desenquadrado

*[Handwritten signatures and initials]*



Enquadramentos na Resolução 4.604 por Gestores - base (Novembro / 2021)

Gestão	Valor	% S/ Carteira	% S/ PL Gestão
CAIXA ECONÔMICA FEDERAL	32.186.550,86	53,35	0,10
BB GESTÃO DE RECURSOS DTVM	14.294.175,63	23,69	0,00
BRADESCO ASSET MANAGEMENT	11.499.650,21	19,06	0,00
SANTANDER BRASIL ASSET MANAGEM...	2.349.591,75	3,89	0,00

**Artigo 14º** - O total das aplicações dos recursos do regime próprio de previdência social em fundos de investimento e carteiras administradas não pode exceder a 5% (cinco por cento) do volume total de recursos de terceiros gerido por um mesmo gestor ou por gestoras ligadas ao seu respectivo grupo econômico, assim definido pela CVM em regulamentação específica. (NR)

Estratégia de Alocação para os Próximos 5 Anos

Artigos	Estratégia de Alocação - 2021		Limite Inferior (%)	Limite Superior (%)
	Carteira \$	Carteira %		
Artigo 7º, Inciso I, Alinea ' b '	38.819.855,27	64,35	70,00	100,00
Artigo 7º, Inciso IV, Alinea ' a '	21.510.113,17	35,65	9,73	40,00
Artigo 7º, Inciso VII, Alinea ' b '	0,00	0,00	0,00	3,00
Artigo 7º, Inciso VII, Alinea ' c '	0,00	0,00	0,00	3,00
Artigo 8º, Inciso II, Alinea ' a '	0,00	0,00	3,00	10,00








**Retorno dos investimentos e Benchmark's de ativos no mês de Novembro/2021 - RENDA FIXA**

	Mês	Ano	3M	6M	12M	24M	VaR Mês	Volatilidade 12M
<b>IDKA IPCA 2 Anos (Benchmark)</b>	2,51%	4,11%	2,12%	1,88%	5,91%	14,44%	-	-
CAIXA BRASIL IDKA IPCA 2A TÍTULOS PÚBLICOS FI RENDA FIXA LP	2,42%	3,91%	2,18%	2,03%	5,63%	13,50%	1,10%	0,03%

	Mês	Ano	3M	6M	12M	24M	VaR Mês	Volatilidade 12M
<b>IRF-M 1 (Benchmark)</b>	0,79%	2,03%	0,65%	1,42%	2,35%	6,40%	-	-
BB IRF-M 1 TÍTULOS PÚBLICOS FIC RENDA FIXA PREVIDENCIÁRIO	0,77%	1,78%	0,62%	1,30%	2,10%	5,73%	0,32%	0,01%
BRADESCO IRF-M 1 TÍTULOS PÚBLICOS FI RENDA FIXA	0,78%	1,79%	0,62%	1,37%	2,12%	5,75%	0,32%	0,01%
CAIXA BRASIL IRF-M 1 TÍTULOS PÚBLICOS FI RENDA FIXA	0,78%	1,84%	0,62%	1,32%	2,13%	5,96%	0,32%	0,01%

	Mês	Ano	3M	6M	12M	24M	VaR Mês	Volatilidade 12M
<b>IMA-B 5 (Benchmark)</b>	2,50%	3,75%	2,25%	2,30%	5,65%	13,47%	-	-
BB IMA-B 5 FIC RENDA FIXA PREVIDENCIÁRIO LP	2,47%	3,48%	2,16%	2,10%	5,35%	12,86%	1,23%	0,04%
CAIXA BRASIL IMA-B 5 TÍTULOS PÚBLICOS FI RENDA FIXA LP	2,47%	3,52%	2,19%	2,18%	5,40%	12,88%	1,20%	0,04%

	Mês	Ano	3M	6M	12M	24M	VaR Mês	Volatilidade 12M
<b>IMA-B (Benchmark)</b>	3,47%	-1,49%	0,70%	-0,35%	3,30%	6,93%	-	-
BRADESCO INSTITUCIONAL IMA-B FIC RENDA FIXA	3,40%	-2,50%	0,46%	-0,71%	2,32%	5,73%	3,43%	0,07%
BRADESCO INSTITUCIONAL IMA-B TÍTULOS PÚBLICOS FIC RENDA FIXA	3,44%	-1,82%	0,61%	-0,53%	2,92%	6,18%	3,61%	0,07%
CAIXA BRASIL IMA-B TÍTULOS PÚBLICOS FI RENDA FIXA LP	3,44%	-1,74%	0,63%	-0,51%	3,02%	6,30%	3,61%	0,07%

	Mês	Ano	3M	6M	12M	24M	VaR Mês	Volatilidade 12M
<b>Selic (Benchmark)</b>	0,59%	3,60%	1,51%	2,62%	3,77%	6,87%	-	-
BRADESCO PREMIUM FI RENDA FIXA REFERENCIADO DI	0,64%	4,10%	1,72%	2,98%	4,32%	6,70%	0,04%	0,01%

Handwritten signatures and initials: *[Signature]*, *[Signature]*, *[Signature]*, *[Signature]*, *[Signature]*, *[Signature]*

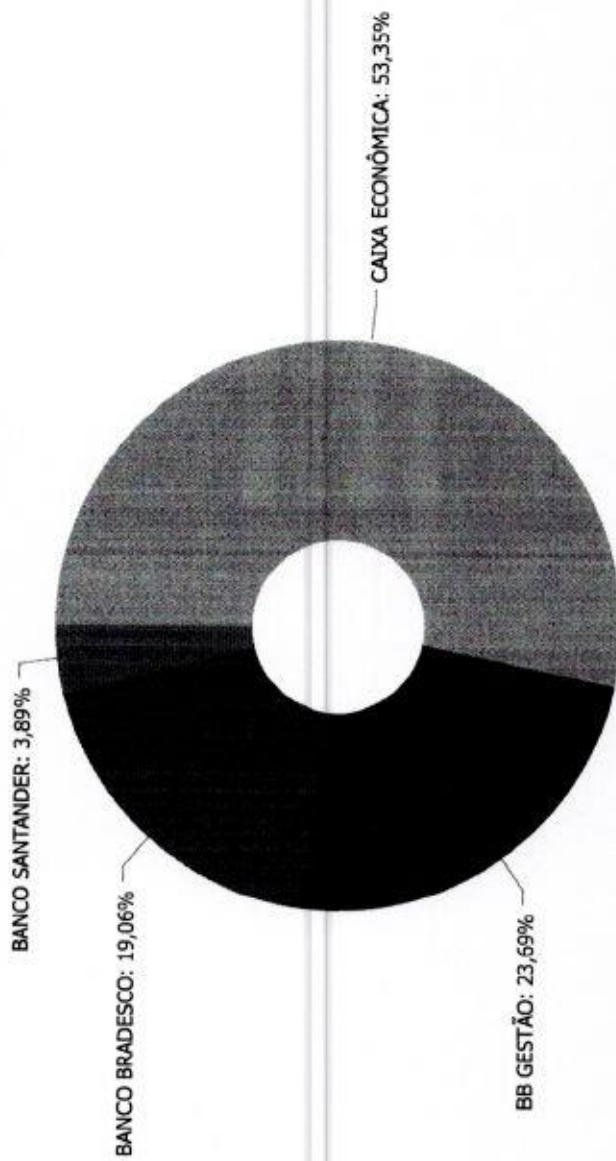
**Retorno dos investimentos e Benchmark's de ativos no mês de Novembro/2021 - RENDA FIXA**

	Mês	Ano	3M	6M	12M	24M	VaR Mês	Volatilidade 12M
<b>CDI (Benchmark)</b>	0,59%	3,60%	1,51%	2,82%	3,77%	6,87%	-	-
BB PERFIL FIC RENDA FIXA REFERENCIADO DI PREVIDENCIÁRIO LP	0,63%	3,80%	1,59%	2,78%	4,06%	6,66%	0,03%	0,01%
CAIXA BRASIL FI RENDA FIXA REFERENCIADO DI LP	0,62%	3,81%	1,66%	2,94%	4,19%	6,69%	0,06%	0,01%
SANTANDER INSTITUCIONAL PREMIUM FIC RENDA FIXA REFERENCIADO DI	0,63%	4,16%	1,74%	2,96%	4,44%	6,74%	0,03%	0,01%
SANTANDER PREMIUM FIC RENDA FIXA REFERENCIADO DI	0,63%	4,27%	1,72%	3,01%	4,52%	7,20%	0,03%	0,01%

<b>Não definido (Benchmark)</b>	-	-	-	-	-	-	-	-
BB ALOCAÇÃO ATIVA FIC RENDA FIXA PREVIDENCIÁRIO	1,73%	-1,30%	0,07%	-0,51%	1,05%	4,72%	1,45%	0,04%



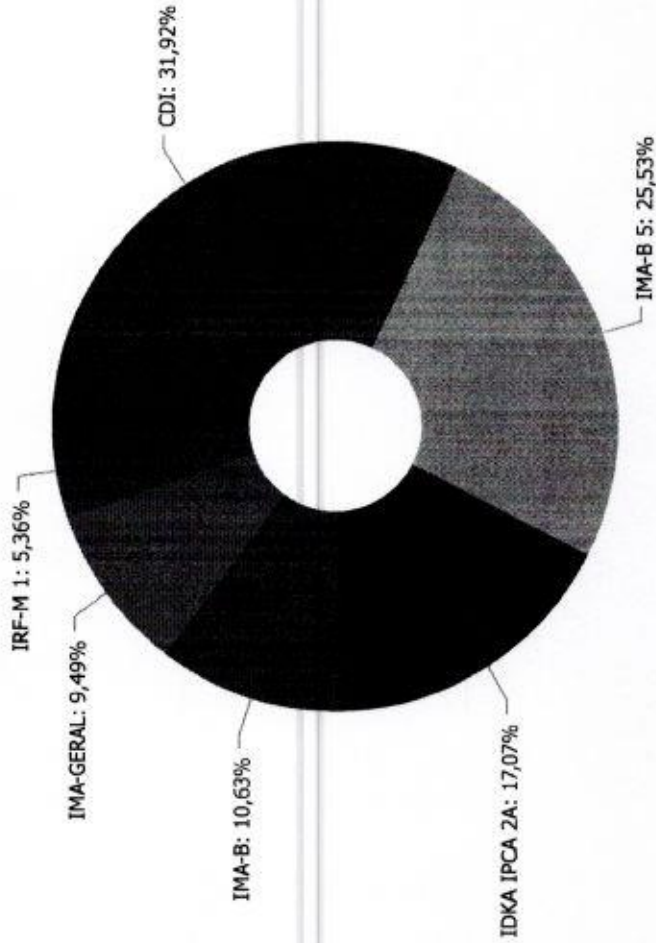



Distribuição dos ativos por Administradores - base (Novembro / 2021)

CAIXA ECONÔMICA	32.186.550,86
BB GESTÃO	14.294.175,63
BANCO BRADESCO	11.499.650,21
BANCO SANTANDER	2.349.591,75

*[Handwritten signatures and initials]*

Distribuição dos ativos por Sub-Segmentos - base (Novembro / 2021)




CDI	19.258.951,90
IMA-B 5	15.403.949,09
IDKA IPCA 2A	10.298.069,90
IMA-B	6.413.698,58
IMA-GERAL	5.724.421,17
IRF-M 1	3.230.877,81

Handwritten signatures and initials: *[Signature]*, *[Signature]*, *[Signature]*, *[Signature]*, *[Signature]*

**Retorno e Meta de Rentabilidade acumulados no ano de 2021**

Mês	Saldo Anterior	Aplicações	Resgates	Saldo no Mês	Retorno	Retorno Acum	Retorno Mês	Retorno Acum	Meta Mês	Meta Acum	Gap Acum	VaR
Janeiro	59.244.853,08	0,00	400.000,00	58.658.483,02	-186.370,06	-186.370,06	-0,31%	-0,31%	0,67%	0,67%	-46,63%	1,47%
Fevereiro	58.658.483,02	555.442,78	432.000,00	58.271.825,69	-510.100,11	-696.470,17	-0,87%	-1,18%	1,24%	1,93%	-61,20%	1,47%
Março	58.271.825,69	509.865,86	450.500,00	58.283.098,84	-48.092,71	-744.562,88	-0,08%	-1,26%	1,42%	3,38%	-37,35%	1,99%
Abril	58.283.098,84	586.865,86	467.583,89	58.813.868,08	411.487,27	-333.075,61	0,70%	-0,57%	0,73%	4,14%	-13,67%	1,58%
Mai	58.813.868,08	508.815,86	420.000,00	59.329.408,01	426.724,07	93.648,46	0,72%	0,15%	1,28%	5,47%	2,83%	1,36%
Junho	59.329.408,01	520.865,86	666.000,00	59.237.440,12	53.166,25	146.814,71	0,09%	0,24%	0,98%	6,50%	3,77%	1,60%
Julho	59.237.440,12	611.865,86	413.000,00	59.357.626,48	-78.679,50	68.135,21	-0,13%	0,11%	1,43%	8,02%	1,40%	1,23%
Agosto	59.357.626,48	656.565,11	453.300,00	59.387.413,19	-173.478,40	-105.343,19	-0,29%	-0,18%	1,34%	9,47%	-1,90%	1,78%
Setembro	59.387.413,19	15.041.272,09	14.932.406,23	59.749.943,30	253.664,25	148.321,06	0,43%	0,25%	1,61%	11,23%	2,19%	0,69%
Outubro	59.749.943,30	2.922.804,95	2.795.804,95	59.372.714,91	-504.228,39	-355.907,33	-0,84%	-0,60%	1,68%	13,10%	-4,57%	1,46%
Novembro	59.372.714,91	576.786,50	693.000,00	60.329.966,45	1.073.467,04	717.559,71	1,81%	1,20%	1,38%	14,66%	8,18%	1,04%

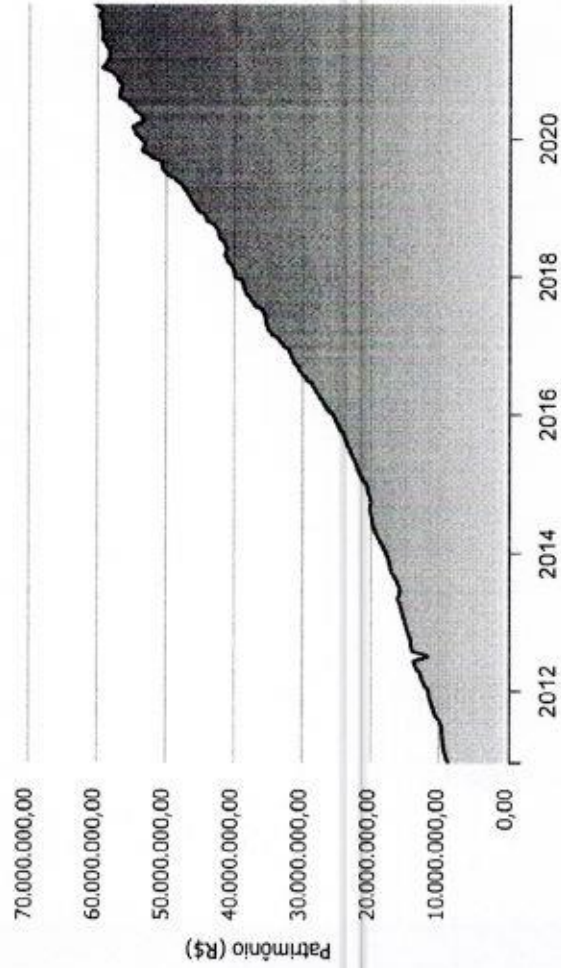
**Investimentos x Meta de Rentabilidade**



Handwritten signatures and initials at the bottom of the page.

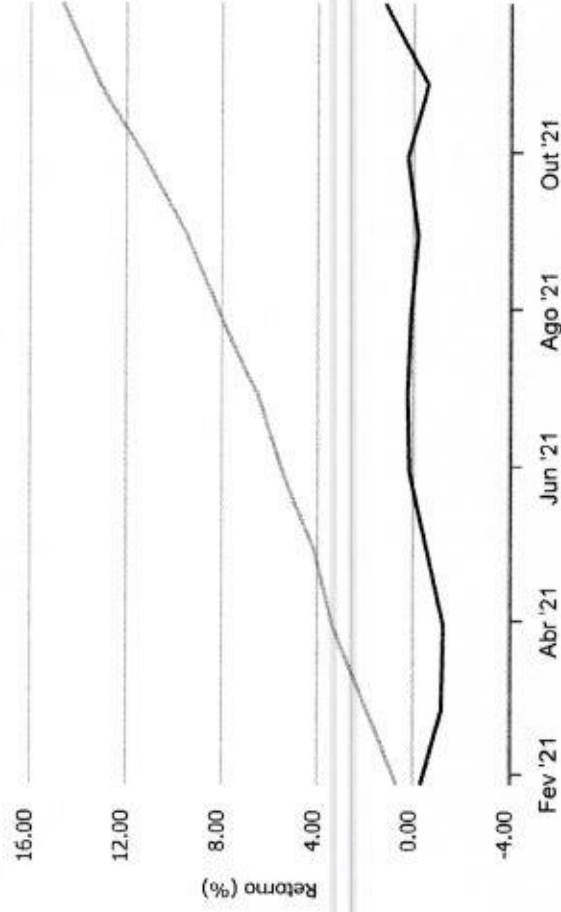
Gráficos ilustrativos de Evolução Patrimonial e indicadores

Evolução do Patrimônio



Comparativo

ANO 36M



- Investimentos    Meta de Rentabilidade     CDI     IMA-B
- IMA-B 5     IMA-B 5+     IMA Geral     IRF-M     IRF-M 1
- IRF-M 1+     Ibovespa     IBX     SMLL     IDIV

*[Handwritten signatures and initials]*



**TERNA**  
CAPITAL

IPREM - INSTITUTO DE PREVIDÊNCIA MUNICIPAL DE BURITAMA  
Relatório de Análise, Enquadramentos, Rentabilidade e Risco - Base: 30/11/2021

Retorno dos Investimentos após as movimentações (aplicações e resgates) no mês de Novembro/2021

FUNDOS DE RENDA FIXA

Ativos Renda Fixa	Saldo Anterior	Aplicações	Resgates	Saldo Atual	Retorno (R\$)	Retorno (%)	(%) Instít	Var - Mês
BRADERCO INSTITUCIONAL IMA-B TÍTULOS PÚBLICOS FIC ...	2.065.014,06	0,00	0,00	2.136.055,99	71.041,93	3,44%	3,44%	3,61%
CAIXA BRASIL IMA-B TÍTULOS PÚBLICOS FI RENDA FIXA ...	1.959.102,37	0,00	0,00	2.026.481,31	67.378,94	3,44%	3,44%	3,61%
BRADERCO INSTITUCIONAL IMA-B FIC RENDA FIXA	2.177.096,27	0,00	0,00	2.251.161,28	74.065,01	3,40%	3,40%	3,43%
BB IMA-B 5 FIC RENDA FIXA PREVIDENCIÁRIO LP	3.515.555,68	0,00	0,00	3.602.502,75	86.947,07	2,47%	2,47%	1,23%
CAIXA BRASIL IMA-B 5 TÍTULOS PÚBLICOS FI RENDA FIXA...	11.517.224,31	0,00	0,00	11.801.446,34	284.222,03	2,47%	2,47%	1,20%
CAIXA BRASIL IDKA IPCA 2A TÍTULOS PÚBLICOS FI REND...	10.055.120,53	0,00	0,00	10.298.069,90	242.949,37	2,42%	2,42%	1,10%
BB ALOCAÇÃO ATIVA FIC RENDA FIXA PREVIDENCIÁRIO	5.626.853,04	0,00	0,00	5.724.421,17	97.568,13	1,73%	1,73%	1,45%
BB IRF-M 1 TÍTULOS PÚBLICOS FIC RENDA FIXA PREVIDE...	2.164.128,06	23.731,72	0,00	2.204.686,31	16.826,53	0,77%	0,77%	0,32%
CAIXA BRASIL IRF-M 1 TÍTULOS PÚBLICOS FI RENDA FIXA...	1.706.275,85	0,00	693.000,00	1.026.191,49	12.915,64	0,76%	0,78%	0,32%
BRADERCO PREMIUM FI RENDA FIXA REFERENCIADO DI	7.067.280,30	0,00	0,00	7.112.432,93	45.152,63	0,64%	0,64%	0,04%
BB PERFIL FIC RENDA FIXA REFERENCIADO DI PREVIDENC...	2.745.254,06	0,00	0,00	2.762.565,40	17.311,34	0,63%	0,63%	0,03%
SANTANDER INSTITUCIONAL PREMIUM FIC RENDA FIXA REF...	2.334.866,12	0,00	0,00	2.349.591,74	14.705,62	0,63%	0,63%	0,03%
CAIXA BRASIL FI RENDA FIXA REFERENCIADO DI LP	6.438.924,24	553.054,78	0,00	7.034.361,82	42.382,80	0,61%	0,62%	0,06%
BRADERCO IRF-M 1 TÍTULOS PÚBLICOS FI RENDA FIXA	0,01	0,00	0,00	0,01	0,00	0,00%	0,78%	0,32%
SANTANDER PREMIUM FIC RENDA FIXA REFERENCIADO DI	0,01	0,00	0,00	0,01	0,00	0,00%	0,63%	0,03%
<b>Total Renda Fixa</b>	<b>59.372.714,91</b>	<b>576.786,50</b>	<b>693.000,00</b>	<b>60.329.968,45</b>	<b>1.073.467,04</b>	<b>1,81%</b>		<b>1,04%</b>

*[Handwritten signatures and initials]*



**Disclaimer**

Este documento (caracterizado como relatório, parecer ou análise) foi preparado para uso exclusivo do destinatário, não podendo ser reproduzido ou distribuído por este a qualquer pessoa sem expressa autorização da empresa. As informações aqui contidas são somente com o objetivo de prover informações e não representa, em nenhuma hipótese, uma oferta de compra e venda ou solicitação de compra e venda de qualquer valor mobiliário ou instrumento financeiro. Trata-se apenas uma OPINIÃO que reflete o momento da análise e são consubstanciadas em informações coletadas em fontes públicas e que julgamos confiáveis.

A utilização destas informações em suas tomadas de decisão e consequentes perdas e ganhos não nos torna responsáveis diretos. As informações aqui contidas não representam garantia de exatidão das informações prestadas ou julgamento sobre a qualidade delas, e não devem ser consideradas como tais.

As informações deste documento estão em consonância com as informações sobre os produtos mencionados, entretanto não substituem seus materiais oficiais, como regulamentos, prospectos de divulgação e outros. É recomendada a leitura cuidadosa destes materiais, com especial atenção para as cláusulas relativas ao objetivo, aos riscos e à política de investimento dos produtos. Todas as informações podem ser obtidas com o responsável pela distribuição, gestão ou no site da CVM (Comissão de Valores Mobiliários).


Sua elaboração buscou atender os objetivos de investimentos do cliente, considerando a sua situação financeira e seu perfil.

A rentabilidade obtida no passado não representa garantia de rentabilidade futura e os produtos estruturados e/ou de longo prazo possuem, além da volatilidade, riscos associados à sua carteira de crédito e estruturação. Os riscos inerentes aos diversos tipos de operações com valores mobiliários de bolsa, balcão, nos mercados de liquidação futura e de derivativos, podem resultar em perdas aos investimentos realizados, bem como o inverso proporcionalmente. Todos e qualquer outro valor exibido está representado em Real (BRL) e para os cálculos, foram utilizadas observações diárias, sendo sua fonte o Sistema Quantum Axis e a CVM.

A contratação de empresa de consultoria de valores mobiliários para a emissão deste documento não assegura ou sugere a existência de garantia de resultados futuros ou a isenção de risco. Cabe a consultoria de valores mobiliários a prestação dos serviços de orientação, recomendação e aconselhamento, de forma profissional, independente e individualizada, sobre investimentos no mercado de valores mobiliários, cuja adoção e implementação sejam exclusivas do cliente.

Na apuração do cálculo de rentabilidade da carteira de investimentos são considerados os recursos descritos no art. 6º da Resolução CMN nº 3.922/2010, provenientes do recolhimento das alíquotas de contribuição dos servidores, exclusivamente com finalidade previdenciária, excluindo qualquer tipo de recurso recebidos com finalidade administrativa, em consonância com a Portaria nº 402/2008, art. 15, inciso III, alínea "a".

Os RPPS devem estar adequados às normativas pertinentes e principalmente a Portaria nº 519, de 24 de agosto de 2011 e suas alterações, além da Resolução CMN nº 3.922 de 25 de novembro de 2010 e suas alterações, que dispõem sobre as aplicações dos recursos financeiros dos Regimes Próprios de Previdência Social, instituídos pela União, Estados, Distrito Federal e Municípios e dá outras providências.



CONTRATO DE ADESÃO – COMPREV

O presente Contrato terá vigência pelo prazo de 5 (cinco) anos, a contar do dia 01/01/2022.

CLÁUSULA QUARTADA INEXIGIBILIDADE DE LICITAÇÃO

Vinculam-se a este Contrato o Ato de Reconhecimento e Ratificação de Inexigibilidade de Licitação nº \_\_\_\_\_ nos termos da legislação incidente e o Modelo de Negócio apresentado pela DATAPREV e referenciado pela Resolução CNRPPS/ME nº 2, de 14 de maio de 2021.

CLÁUSULA QUINTA

DA DOTAÇÃO ORÇAMENTÁRIA E DA NOTA DE EMPENHO

5.1. \_\_\_\_\_  
\_\_\_\_\_  
\_\_\_\_\_  
\_\_\_\_\_

5.2. Nos exercícios seguintes as despesas correspondentes correrão à conta dos recursos necessários para atender às despesas da mesma natureza, cuja alocação será feita no início de cada exercício financeiro.

CLÁUSULA SEXTA

DAS CONDIÇÕES COMERCIAIS VINCULADAS A PARTIR DA ADESÃO

6.1. Os valores unitários são aqueles constantes no Anexo I – Modelo de Negócio, transcritos a seguir:

I	R\$	100,00	1 a 300
II	R\$	150,00	301 a 600
III*	R\$	300,00	601 a 1200
IV	R\$	600,00	1201 a 3000
V	R\$	1 200,00	3001 a 6000
VI	R\$	1 800,00	6001 a 9000
VII	R\$	2 800,00	9001 a 18000