



IPREM - Instituto de Previdência Municipal de Buritama

CNPJ 59.764.258/0001-07

Edifício JOSÉ DE MEDEIROS FILHO – “Zé Simbra”

Ata nº 11/2021

ATA DE REUNIÃO ORDINÁRIA DO CONSELHO DELIBERATIVO DO IPREM

Aos vinte e nove dias do mês de setembro de dois mil e vinte e um, às 9h, em atendimento ao disposto no artigo 24, da Lei Complementar Municipal nº 186/2.019, reuniram-se os membros do Conselho Deliberativo do IPREM. Constatam como presentes: **PATRICIA JACOVACCI RODRIGUES LOPES; ILSON JOSÉ GARCIA, LUCIO ROBERTO FUZETTE, RODRIGO EMOTO, LAIS BACILIERI ORTIZ,** e o Superintendente **HEVERTON CANDIDO DE PAIVA.** **1- Informações das Aplicações Financeiras em Agosto/2021; 2 – Rendimentos das Aplicações em Agosto/2021; 3- Repasse de Contribuições Previdenciárias e Parcelamento; 4- Concessão de Benefícios; 5- Contratos e Licitações; 6 – Assuntos Gerais; Item 1 –** Foi promovida a exposição do Relatório de Análise e Enquadramento emitido pela empresa Terna Capital que presta serviço de consultoria financeira ao Instituto, demonstrando o posicionamento das aplicações financeiras em Agosto/2021, relatório este anexo a ata. **Item 2 –** Apresentado boletim financeiro datado em 31/08/2021 (**anexo**), que demonstra o valor total **R\$ 59.426.476,65 (cinquenta e nove milhões quatrocentos e vinte e seis mil quatrocentos e setenta e seis reais e sessenta e cinco centavos).** O relatório de investimento demonstra os percentuais de rentabilidade nos Fundos de Investimentos no mês supracitado, onde se encontram alocados os recursos do Instituto de conformidade com as planilhas anexas que fazem parte integrante desta ata, esclarecendo que as aplicações tiveram retorno negativo de **R\$ 173.478,40 (cento e setenta e três mil quatrocentos e setenta e oito reais e quarenta centavos).** **Item 3-** Quanto ao repasse das contribuições previdenciárias referente a competência agosto/2021, foram repassadas integralmente pela Prefeitura, Câmara Municipal, Saaemb e IPREM (segurados, patronal e taxa de custo), inclusive os valores referentes as parcelas dos Termos de Parcelamento CADPREV nº 01662/2013, 00048/2021, 00434/2021 e parcelamento administrativo nº 001/2021. **Item 4-** Houve concessão de benefício de Aposentadoria por Idade e Tempo de Contribuição para o servidor **IRINEU DE ALMEIDA GOMES** (Resolução nº 22/2021, publicada no Diário Oficial do Município em 02/09/2021) e reconhecimento ao direito de Abono de Permanência para servidora **JULIA ADELAIDE SOUZA SANTOS** (Resolução nº 20/2021, publicada no Diário Oficial do Município em 28/08/2021) e para servidora **MARLENE APARECIDA SERTORIO TERNORIO** (Resolução nº 21/2021, publicada no Diário Oficial do Município em 02/09/2021). **Item 5 –** Não houve aditamento e novas contratações. **Item 6 –** Foi apresentado aos Conselheiros, o Ofício 71/2021 – GS, protocolado junto ao Executivo, no sentido de comunicar que em 12 de novembro de 2021, expira-se o prazo para implementação através de Lei



IPREM - Instituto de Previdência Municipal de Buritama

CNPJ 59.764.258/0001-07

Edifício JOSÉ DE MEDEIROS FILHO – “Zé Simbra”

Municipal a previdência complementar para os servidores públicos do município, conforme exigido pela EC 103/2019. Ainda que, ficou previamente acordada para o dia 27 de setembro 2021 reunião para apresentação do projeto de lei de previdência complementar, bem como cenários possíveis para reforma da previdência no plano de benefícios do RPPS do município, reunião esta que foi remanejada para data do dia 04 de outubro de 2021. Caso seja definida qualquer alteração legal, será cientificado ao Conselho Deliberativo para análise do projeto apresentado. 6.2 – Apresentado o balancete de receitas e despesas e as conciliações bancárias referente agosto/2021. 6.3 – O Superintendente cientificou aos Conselheiros, para pagamento de 03 (três) inscrições para participação no 17º Congresso Estadual da APEPREM, que ocorrerá na cidade de São José do Rio Preto-SP, entre os dias 05 (cinco) a 07 (sete) de outubro e aditamento no valor de R\$ 500,00 (quinhentos reais) custeio com despesas de viagem. Na próxima reunião serão apresentados os certificados dos participantes, bem com a prestação de contas das despesas realizadas. Justifica-se a participação, sendo que uma grande oportunidade de se qualificar na área jurídica, investimentos, comprev, entre outros assuntos, ainda pela proximidade do evento, que será realizado a 100km da nossa cidade. Os Conselheiros autorizaram o pagamento das inscrições dos servidores João Alexandre Ferreira Chaves, Luciana Marçal e Heverton Candido de Paiva, bem como o custeio das despesas. 6.4 – Foi apresentado o relatório de fiscalização referente ao exame do Balanço Geral do exercício de 2020. Aberto para discussão dos itens apontados na conclusão. Após análise, os membros do Conselho avaliaram que todos os itens apontados são justificáveis, ficando no aguardo da decisão para adoção de procedimentos necessários. Nada mais a tratar, os presentes assinam a presente ata:

PATRICIA JACOVACCI RODRIGUES LOPES

Presidente CD

ILSON JOSÉ GARCIA

Membro CD

RODRIGO EMOTO

Membro CD

LUCIO ROBERTO FUZETTE

Membro CD

LAÍS BACILIERI ORTIZ

Membro CD

HEVERTON CANDIDO DE PAIVA

Superintendente

Rua Joaquim Pereira Rosa, 600 – Fones (18) 3691-1879 – 3691-2771
CEP 15290-000 – BURITAMA - SP



TRIBUNAL DE CONTAS DO ESTADO DE SÃO PAULO
UNIDADE REGIONAL DE ARAÇATUBA – UR.1



ocorrido em 07.07.21, do valor correspondente aos juros/multas incidentes sobre o auxílio-doença, salário maternidade e salário-família, no valor de R\$ 77.738,50 (doc. 32).

Até o momento da elaboração deste relatório, constatou-se o recolhimento de 02 parcelas (doc. 33).

Destacamos, por fim, que de acordo com o artigo 7º da Lei Complementar Municipal nº 191/21, o aumento da alíquota funcional produzirá efeitos a partir do primeiro dia do quarto mês subsequente ao de sua publicação.

CONCLUSÃO

Observada a instrução processual aplicável à espécie, para posterior julgamento das contas a que se refere o inciso III do artigo 2º c.c. os artigos 27, 32 e 33 da Lei Complementar n.º 709, de 14 de janeiro de 1993, a fiscalização, na conclusão de seus trabalhos, aponta as seguintes ocorrências:

A.1.2 - PAGAMENTOS DE GRATIFICAÇÃO DE NÍVEL UNIVERSITÁRIO:

Pagamentos de Gratificações de Nível Universitário a servidores que ocupam cargos cujo pré-requisito é possuir nível superior, em desacordo com a jurisprudência desta E. Corte de Contas;

A.1.3. - PAGAMENTO DE GRATIFICAÇÃO POR DEDICAÇÃO EXCLUSIVA

A OCUPANTE DE CARGO COMISSIONADO: pagamento de gratificação por dedicação exclusiva a ocupante de cargo comissionado de Superintendente, em desconformidade com jurisprudência deste Tribunal;

C.1.1 - CONTRATOS COM EMPRESAS DE CONSULTORIA: prestação de serviços realizada desde 2018 sem a realização de certame licitatório, infringindo o disposto no artigo 37, XXI, da CF;

D.2 - FIDEDIGNIDADE DOS DADOS INFORMADOS AO SISTEMA AUDESP:

falta de fidedignidade nas informações transmitidas ao Sistema Audesp;

26



TRIBUNAL DE CONTAS DO ESTADO DE SÃO PAULO
UNIDADE REGIONAL DE ARAÇATUBA – UR.1



D.3 - PESSOAL: cargos em comissão sem definição de suas atribuições e requisitos de investidura definidos em lei, infringindo o disposto no inciso V do artigo 37 da Constituição Federal;

D.5 - ATUÁRIO: não implementação tempestiva de medida definida no cálculo atuarial;

D.8 - ATENDIMENTO À LEI ORGÂNICA, INSTRUÇÕES E RECOMENDAÇÕES DO TRIBUNAL: entrega intempestiva de documentos ao Sistema Audesp, em inobservância às disposições dos artigos 44 das Instruções 02/2016 (então vigentes) e 55 das Instruções 01/2020;

E.1 - ATENDIMENTO AOS DISPOSITIVOS DA EMENDA CONSTITUCIONAL Nº 103, DE 2019: não houve ajuste tempestivo quanto aos seguintes quesitos: aumento da alíquota de contribuição previdenciária para, no mínimo, 14% (Art. 11 e art. 9º, § 4º, da EC 103, de 2019); o rol de benefícios do regime próprio de previdência social, limitado às aposentadorias e à pensão por morte (Art. 9º, § 2º, da EC 103, de 2019); as obrigações financeiras decorrentes dos afastamentos por incapacidade temporária para o trabalho e o salário-maternidade custeadas pelo Ente instituidor.

Os detalhes dessas ocorrências encontram-se nos tópicos correspondentes do presente relatório.

À consideração de Vossa Senhoria.

Seção Técnica UR-1.3, em 20 de setembro de 2021.

Fábio Luis Monéa
Agente da Fiscalização

[Handwritten signatures]

27



Período: 31/08/2021 até 31/08/2021

		Unid. Orçamental: Município de Buritama		Unid. Gestora: CONSOLIDAÇÃO GERAL	
Conta	Descrição	Saldo Anterior	Depósitos	Retiradas	Saldo Atual
Caixa					
3824	CAIXA - Iprem	0,00	1.639,29	1.639,29	0,00
SubTotal		0,00	1.639,29	1.639,29	0,00
Movimento					
3827	001/16764/63633-9 - Banco do Brasil S/A - Compr	0,00	11.865,86	11.865,86	0,00
30267	1676-4/100128-0 - Banco do Brasil S/A - Geral	43.552,93 D	1.207.288,21	1.244.771,60	6.069,54 D
3834	237/21121/7500-0 Banco Bradesco S/A. - Geral	441.320,45 D	547.888,38	979.583,29	9.625,54 D
3837	4243/100-9/Caixa Economica Federal - BURITAMA	24.762,43 D	649.666,40	651.060,46	23.368,37 D
SubTotal		509.635,81 D	2.416.708,85	2.887.281,21	39.063,45 D
Fundo de Renda Fixa					
3845	BB PREV. RENDA FIXA IRF-M 1 TIT. PÚBLICOS - Com	2.148.502,12 D	7.148,37	0,00	2.155.650,49 D
3847	BRANDESCO FI RF IMA-B TITULOS PUBLICOS	5.717.828,47 D	0,00	63.817,20	5.654.011,27 D
3852	CAIXA FI BRASIL IRF-M 1 TIT. PÚBLICOS	2.506.767,28 D	9.925,12	0,00	2.516.692,40 D
3854	CAIXA FI BRASIL IMA-B TIT. PÚBLICOS RF	5.590.647,54 D	0,00	63.572,58	5.527.074,96 D
3855	CAIXA FI BRASIL IMA-B 5 TIT. PUB. RF LP	11.533.568,36 D	15.436,64	0,00	11.549.005,00 D
3894	CAIXA FI BRASIL IRF-M 1 TIT. PUB. - C/C 22-3	111.870,23 D	384,61	0,00	112.254,84 D
29986	SANTANDER FIC FI IMA-B INST. TIT. PUB. RF LP	2.346.723,55 D	0,00	26.090,05	2.320.633,50 D
30268	BB PREV. RENDA FIXA IRF-M 1 TIT. PÚBLICOS - 100	1.656.501,30 D	5.540,34	0,00	1.662.041,64 D
41433	BB PREVIDENCIÁRIO RENDA FIXA IMA-B 5 LP	3.522.825,50 D	3.649,47	0,00	3.526.474,97 D
42407	BB PREVIDENCIÁRIO RF ALOCAÇÃO ATIVA	5.745.973,52 D	0,00	25.792,41	5.720.181,11 D
SubTotal		40.881.207,87 D	42.084,55	179.272,24	40.744.020,18 D
Fundo de Renda Fixa Referenciado					
3838	BRANDESCO FI RENDA FIXA IMA-B	5.839.849,05 D	0,00	67.923,57	5.771.925,48 D
3842	CAIXA FI BRASIL IDKA IPCA 2A TP RF LP	10.058.539,44 D	19.546,08	0,00	10.078.085,52 D
3901	CAIXA FI BRASIL DI REFERENCIADO DI LONGO PRAZO	2.099.544,55 D	9.378,43	0,00	2.108.922,98 D
55533	BB PREVIDENCIÁRIO RF REF DI LP PERFIL	601.750,68 D	82.708,36	0,00	684.459,04 D
SubTotal		18.599.683,72 D	111.632,87	67.923,57	18.643.393,02 D
Total Geral		59.990.527,40 D	2.572.065,56	3.136.116,31	59.426.476,65 D

Handwritten signatures and initials, including a large 'P' and '130'.

Relatório Analítico dos Investimentos

em agosto de 2021



Handwritten signatures and initials in blue ink, including a large signature and several smaller initials.

Carteira consolidada de investimentos - base (Agosto / 2021)


Produto / Fundo	Resgate	Carência	Saldo	Particip. S/ Total	Cotistas	% S/ PL do Fundo	RESOLUÇÃO - 3.922
BB ALOCAÇÃO ATIVA FIC RENDA FIXA PREVIDENCIÁRIO	D+3	Não há	5.720.181,11	9,63%	585	0,06%	Artigo 7º, Inciso I, Alínea 'b'
BB IMA-B 5 FIC RENDA FIXA PREVIDENCIÁRIO LP	D+1	Não há	3.526.474,97	5,94%	763	0,06%	Artigo 7º, Inciso I, Alínea 'b'
BB IRF-M 1 TÍTULOS PÚBLICOS FIC RENDA FIXA PREVI...	D+0	Não há	3.817.692,13	6,43%	1.156	0,05%	Artigo 7º, Inciso I, Alínea 'b'
BRADERCO INSTITUCIONAL IMA-B TÍTULOS PÚBLICOS FI...	D+1	Não há	5.854.011,26	9,52%	115	0,84%	Artigo 7º, Inciso I, Alínea 'b'
BRADERCO IRF-M 1 TÍTULOS PÚBLICOS FIC RENDA FIXA	D+0	Não há	0,01	0,00%	241	0,00%	Artigo 7º, Inciso I, Alínea 'b'
CAIXA BRASIL IDKA IPCA 2A TÍTULOS PÚBLICOS FIC R...	D+0	Não há	10.078.085,52	16,97%	1.048	0,09%	Artigo 7º, Inciso I, Alínea 'b'
CAIXA BRASIL IMA-B 5 TÍTULOS PÚBLICOS FIC RENDA F...	D+0	Não há	11.549.005,00	19,45%	1.007	0,10%	Artigo 7º, Inciso I, Alínea 'b'
CAIXA BRASIL IMA-B TÍTULOS PÚBLICOS FIC RENDA FIX...	D+0	Não há	5.527.074,96	9,31%	872	0,10%	Artigo 7º, Inciso I, Alínea 'b'
CAIXA BRASIL IRF-M 1 TÍTULOS PÚBLICOS FIC RENDA F...	D+0	Não há	2.628.947,23	4,43%	1.278	0,04%	Artigo 7º, Inciso I, Alínea 'b'
SANTANDER IMA-B PREMIUM FIC RENDA FIXA LP	D+1	Não há	2.320.633,50	3,91%	191	0,19%	Artigo 7º, Inciso I, Alínea 'b'
BB PERFIL FIC RENDA FIXA REFERENCIADO DI PREVIDE...	D+0	Não há	684.459,04	1,15%	737	0,01%	Artigo 7º, Inciso IV, Alínea 'a'
BRADERCO INSTITUCIONAL IMA-B FIC RENDA FIXA	D+1	Não há	5.771.925,48	9,72%	116	0,39%	Artigo 7º, Inciso IV, Alínea 'a'
CAIXA BRASIL FIC RENDA FIXA REFERENCIADO DI LP	D+0	Não há	2.108.922,98	3,55%	750	0,03%	Artigo 7º, Inciso IV, Alínea 'a'
Total para cálculo dos limites da Resolução							59.387.413,19

30

[Handwritten signatures]

Enquadramentos na Resolução 3.922/2010 e Política de Investimento (RENDA FIXA) - base (Agosto / 2021)


Artigos - Renda Fixa	Resolução	Carteira \$	Carteira	Estratégia de Alocação - 2021			GAP Superior
				Inf	Alvo	Sup	
Artigo 7º, Inciso I, Alinea ' b '	100,00%	50.822.105,69	85,56%	70,00%	83,00%	100,00%	8.565.307,50
Artigo 7º, Inciso IV, Alinea ' a '	40,00%	8.565.307,50	14,42%	9,73%	10,00%	40,00%	15.189.657,78
Artigo 7º, Inciso VII, Alinea ' b '	5,00%	0,00	0,00%	0,00%	0,00%	3,00%	1.781.622,40
Artigo 7º, Inciso VII, Alinea ' c '	5,00%	0,00	0,00%	0,00%	0,00%	3,00%	1.781.622,40
Total Renda Fixa	100,00%	59.387.413,19	100,00%	79,73%	93,00%	146,00%	



RENDA FIXA 59.387.413,19

Enquadramentos na Resolução 3.922/2010 e Política de Investimento (RENDA VARIÁVEL E EXTERIOR) - base (Agosto / 2021)

Artigos - Renda Variável	Resolução	Carteira \$	Carteira	Estratégia de Alocação - 2021			GAP Superior
				Inf	Alvo	Sup	
Artigo 8º, Inciso II, Alínea 'a'	20,00%	0,00	0,00%	3,00%	7,00%	10,00%	5.938.741,32
Total Renda Variável	30,00%	0,00	0,00%	3,00%	7,00%	10,00%	



■ 7º Ib ■ 7º IV a

Handwritten signatures and initials:
 [Signature] [Signature] [Signature]
 138 [Signature]

Enquadramentos na Resolução 4.604 por Gestores - base (Agosto / 2021)

Gestão	Valor	% S/ Carteira	% S/ PL Gestão
CAIXA ECONÔMICA FEDERAL	31.892.035,69	53,70	0,01
BB GESTÃO DE RECURSOS DTVM	13.748.807,25	23,15	0,00
BRADESCO ASSET MANAGEMENT	11.425.936,75	19,24	0,00
SANTANDER BRASIL ASSET MANAGEM...	2.320.633,50	3,91	0,00

Artigo 14º - O total das aplicações dos recursos do regime próprio de previdência social em fundos de investimento e carteiras administradas não pode exceder a 5% (cinco por cento) do volume total de recursos de terceiros gerido por um mesmo gestor ou por gestoras ligadas ao seu respectivo grupo econômico, assim definido pela CVM em regulamentação específica. (NR)

Estratégia de Alocação para os Próximos 5 Anos

Artigos	Estratégia de Alocação - 2021		Limite Inferior (%)	Limite Superior (%)
	Carteira \$	Carteira %		
Artigo 7º, Inciso I, Alinea ' b '	50.822.105,69	85,58	70,00	100,00
Artigo 7º, Inciso IV, Alinea ' a '	8.565.307,50	14,42	9,73	40,00
Artigo 7º, Inciso VII, Alinea ' b '	0,00	0,00	0,00	3,00
Artigo 7º, Inciso VII, Alinea ' c '	0,00	0,00	0,00	3,00
Artigo 8º, Inciso II, Alinea ' a '	0,00	0,00	3,00	10,00





Retorno dos investimentos e Benchmark's de ativos no mês de Agosto/2021 - RENDA FIXA

	Mês	Ano	3M	6M	12M	24M	VaR Mês	Volatilidade 12M
IDKA IPCA 2 Anos (Benchmark)	0,26%	1,95%	-0,23%	2,29%	5,08%	15,28%	-	-
CAIXA BRASIL IDKA IPCA 2A TÍTULOS PÚBLICOS FI RENDA FIXA LP	0,19%	1,70%	-0,15%	2,10%	4,83%	14,10%	1,13%	0,02%

IRF-M 1 (Benchmark)	0,37%	1,37%	0,77%	1,29%	2,24%	7,41%	-	-
CAIXA BRASIL IRF-M 1 TÍTULOS PÚBLICOS FI RENDA FIXA	0,34%	1,21%	0,70%	1,17%	2,00%	6,95%	0,15%	0,00%
BRADESCO IRF-M 1 TÍTULOS PÚBLICOS FI RENDA FIXA	0,35%	1,17%	0,75%	1,15%	1,87%	6,72%	0,15%	0,00%
BB IRF-M 1 TÍTULOS PÚBLICOS FIC RENDA FIXA PREVIDENCIÁRIO	0,33%	1,16%	0,68%	1,12%	1,83%	6,69%	0,15%	0,00%

IMA-B 5 (Benchmark)	0,15%	1,47%	0,05%	1,97%	4,77%	14,45%	-	-
CAIXA BRASIL IMA-B 5 TÍTULOS PÚBLICOS FI RENDA FIXA LP	0,13%	1,30%	0,00%	1,85%	4,50%	13,83%	1,29%	0,02%
BB IMA-B 5 FIC RENDA FIXA PREVIDENCIÁRIO LP	0,10%	1,30%	-0,06%	1,82%	4,51%	13,87%	1,31%	0,02%

IMA-B (Benchmark)	-1,09%	-2,17%	-1,04%	0,19%	3,27%	10,12%	-	-
SANTANDER IMA-B PREMIUM FIC RENDA FIXA LP	-1,11%	-2,35%	-1,11%	0,05%	2,97%	9,25%	3,42%	0,06%
CAIXA BRASIL IMA-B TÍTULOS PÚBLICOS FI RENDA FIXA LP	-1,14%	-2,35%	-1,14%	0,05%	3,01%	9,40%	3,40%	0,06%
BRADESCO INSTITUCIONAL IMA-B TÍTULOS PÚBLICOS FIC RENDA FIXA	-1,12%	-2,41%	-1,13%	0,00%	2,90%	9,37%	3,42%	0,06%
BRADESCO INSTITUCIONAL IMA-B FIC RENDA FIXA	-1,16%	-2,64%	-1,16%	-0,22%	2,34%	9,19%	3,40%	0,06%

CDI (Benchmark)	0,43%	2,07%	1,10%	1,78%	2,72%	6,68%	-	-
CAIXA BRASIL FI RENDA FIXA REFERENCIADO DI LP	0,49%	2,11%	1,25%	1,87%	2,76%	6,22%	0,06%	0,01%




Retorno dos investimentos e Benchmark's de ativos no mês de Agosto/2021 - RENDA FIXA

	Mês	Ano	3M	6M	12M	24M	VaR Mês	Volatilidade 12M
BB PERFIL RENDA FIXA REFERENCIADO DI PREVIDENCIÁRIO LP	0,45%	2,17%	1,17%	1,91%	2,78%	6,29%	0,03%	0,00%

Não definido (Benchmark)								
BB ALOCAÇÃO ATIVA FIC RENDA FIXA PREVIDENCIÁRIO	-0,45%	-1,37%	-0,59%	0,09%	0,99%	7,11%	1,38%	0,03%



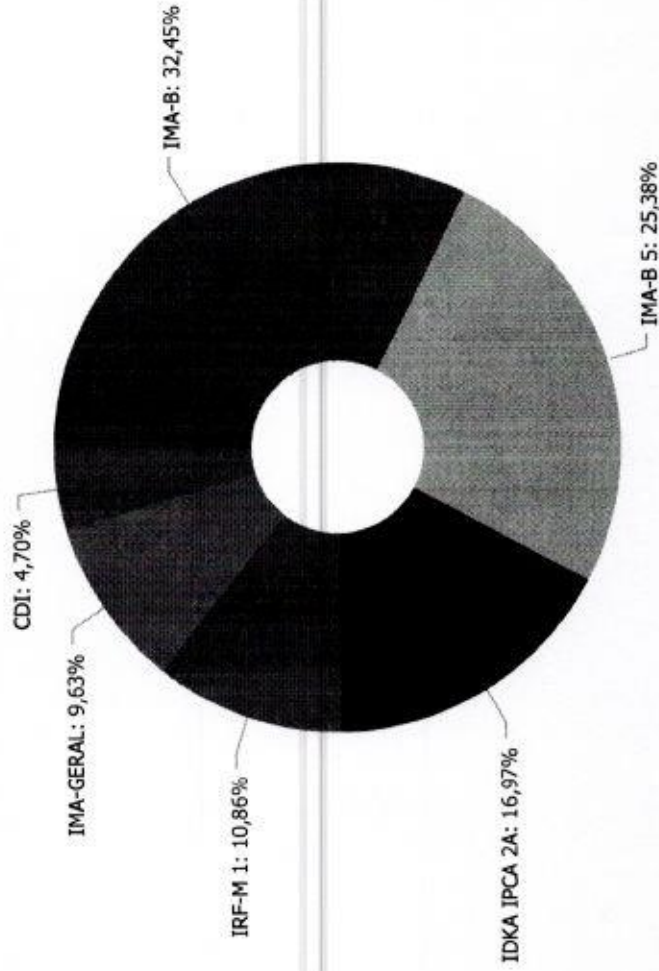
Distribuição dos ativos por Administradores - base (Agosto / 2021)



CAIXA ECONÔMICA	31.892.035,69
BB GESTÃO	13.748.807,25
BANCO BRADESCO	11.425.936,75
BANCO SANTANDER	2.320.633,50



Distribuição dos ativos por Sub-Segmentos - base (Agosto / 2021)




IMA-B	19.273.645,20
IMA-B 5	15.075.479,97
IDKA IPCA 2A	10.078.085,52
IRF-M 1	6.446.639,37
IMA-GERAL	5.720.181,11
CDI	2.793.382,02



Retorno e Meta de Rentabilidade acumulados no ano de 2021

Mês	Saldo Anterior	Aplicações	Resgates	Saldo no Mês	Retorno	Retorno Acum	Retorno Mês	Retorno Acum	Meta Mês	Meta Acum	Gap Acum	VaR
Janeiro	58.244.853,08	0,00	400.000,00	58.658.483,02	-186.370,06	-186.370,06	-0,31%	-0,31%	0,67%	0,67%	-46,63%	1,47%
Fevereiro	58.658.483,02	555.442,78	432.000,00	58.271.825,69	-510.100,11	-696.470,17	-0,87%	-1,18%	1,24%	1,93%	-61,20%	1,47%
Março	58.271.825,69	509.865,85	450.500,00	58.283.098,84	-48.092,71	-744.562,88	-0,08%	-1,26%	1,42%	3,38%	-37,35%	1,99%
Abril	58.283.098,84	586.865,86	467.583,89	58.813.868,08	411.487,27	-333.075,61	0,70%	-0,57%	0,73%	4,14%	-13,67%	1,58%
Mai	58.813.868,08	508.815,86	420.000,00	59.329.408,01	426.724,07	93.648,46	0,72%	0,15%	1,28%	5,47%	2,83%	1,36%
Junho	59.329.408,01	520.865,86	666.000,00	59.237.440,12	53.166,25	146.814,71	0,09%	0,24%	0,98%	6,50%	3,77%	1,60%
Julho	59.237.440,12	611.865,86	413.000,00	59.357.626,48	-78.679,50	68.135,21	-0,13%	0,11%	1,43%	8,02%	1,40%	1,23%
Agosto	59.357.626,48	656.565,11	453.300,00	59.387.413,19	-173.478,40	-105.343,19	-0,29%	-0,16%	1,34%	9,47%	-1,90%	1,78%

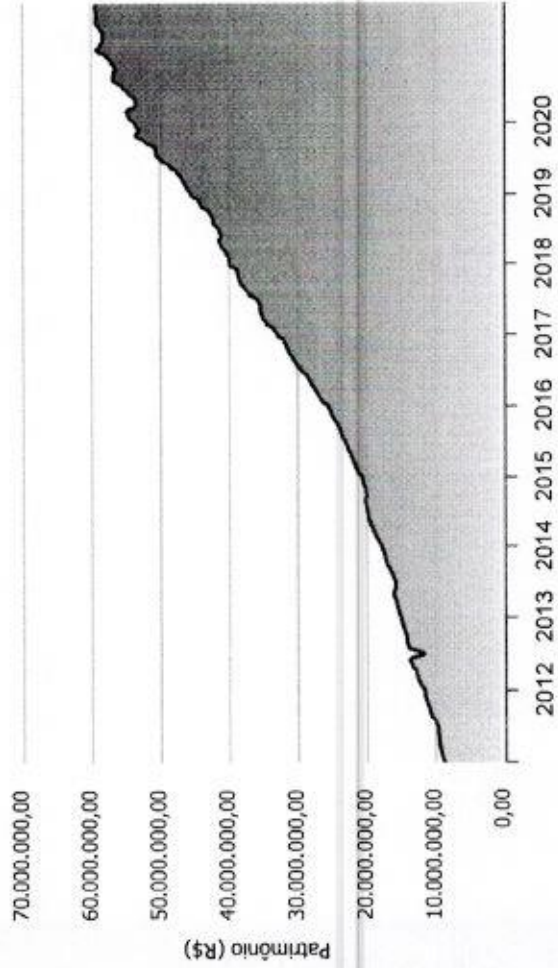
Investimentos x Meta de Rentabilidade



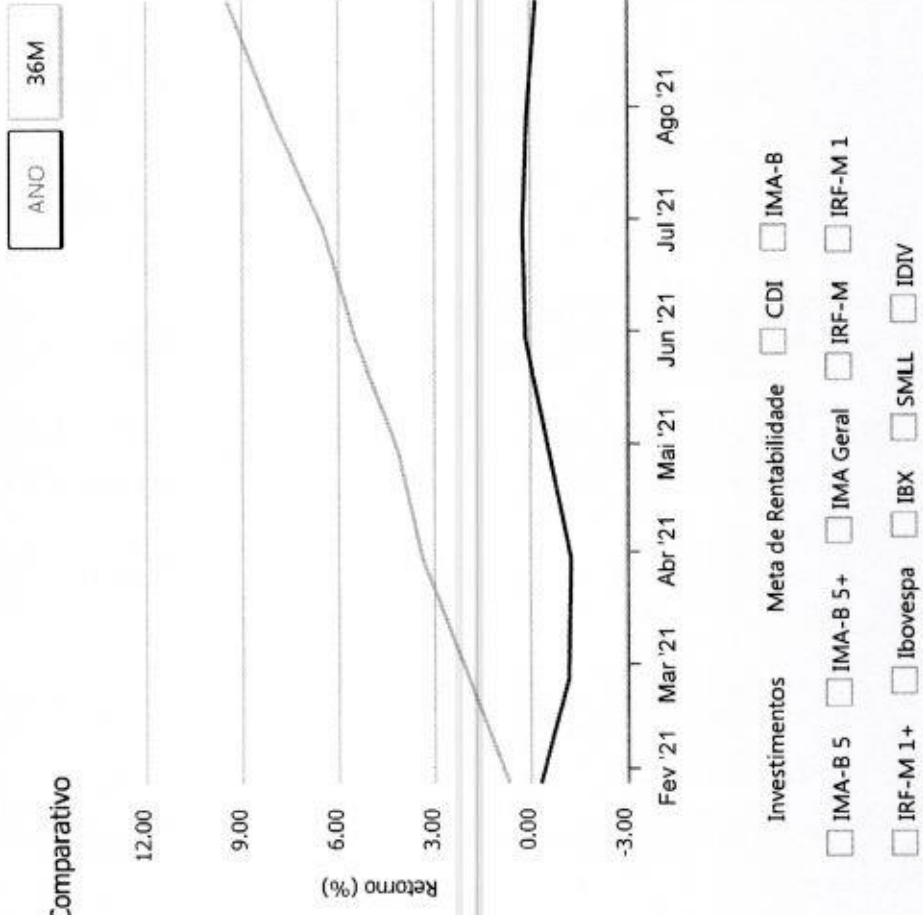
[Handwritten signatures]

Gráficos Ilustrativos de Evolução Patrimonial e indicadores

Evolução do Patrimônio



Comparativo




FUNDOS DE RENDA FIXA

Retorno dos Investimentos após as movimentações (aplicações e resgates) no mês de Agosto/2021

Ativos Renda Fixa	Saldo Anterior	Aplicações	Resgates	Saldo Atual	Retorno (R\$)	Retorno (%)	(%) Instit	Var - Mês
CAIXA BRASIL FI RENDA FIXA REFERENCIADO DI LP	1.534.845,30	564.699,25	0,00	2.108.922,98	9.378,43	0,45%	0,49%	0,06%
BB PERFIL FIC RENDA FIXA REFERENCIADO DI PREVIDENC...	601.750,88	80.000,00	0,00	684.459,04	2.708,36	0,40%	0,45%	0,03%
CAIXA BRASIL IRF-M 1 TÍTULOS PÚBLICOS FI RENDA FIX...	3.071.937,51	0,00	453.300,00	2.628.947,23	10.309,72	0,34%	0,34%	0,15%
BB IRF-M 1 TÍTULOS PÚBLICOS FIC RENDA FIXA PREVIDE...	3.793.137,56	11.865,86	0,00	3.817.692,13	12.688,71	0,33%	0,33%	0,15%
CAIXA BRASIL IDKA IPCA 2A TÍTULOS PÚBLICOS FI REND...	10.058.539,44	0,00	0,00	10.078.085,52	19.546,08	0,19%	0,19%	1,13%
CAIXA BRASIL IMA-B 5 TÍTULOS PÚBLICOS FI RENDA FIX...	11.533.568,36	0,00	0,00	11.549.005,00	15.436,64	0,13%	0,13%	1,29%
BB IMA-B 5 FIC RENDA FIXA PREVIDENCIÁRIO LP	3.522.825,50	0,00	0,00	3.526.474,97	3.649,47	0,10%	0,10%	1,31%
BRADESCO IRF-M 1 TÍTULOS PÚBLICOS FI RENDA FIXA	0,01	0,00	0,00	0,01	0,00	0,00%	0,35%	0,15%
BB ALOCAÇÃO ATIVA FIC RENDA FIXA PREVIDENCIÁRIO	5.745.973,52	0,00	0,00	5.720.181,11	-25.792,41	-0,45%	-0,45%	1,38%
SANTANDER IMA-B PREMIUM FIC RENDA FIXA LP	2.346.723,55	0,00	0,00	2.320.633,50	-26.090,05	-1,11%	-1,11%	3,42%
BRADESCO INSTITUCIONAL IMA-B TÍTULOS PÚBLICOS FIC ...	5.717.828,47	0,00	0,00	5.654.011,26	-63.817,21	-1,12%	-1,12%	3,42%
CAIXA BRASIL IMA-B TÍTULOS PÚBLICOS FI RENDA FIXA ...	5.590.647,53	0,00	0,00	5.527.074,96	-63.572,57	-1,14%	-1,14%	3,40%
BRADESCO INSTITUCIONAL IMA-B FIC RENDA FIXA	5.839.849,05	0,00	0,00	5.771.925,48	-67.923,57	-1,16%	-1,16%	3,40%
Total Renda Fixa	59.357.626,48	656.565,11	453.300,00	59.387.413,19	-173.478,40	-0,29%		1,78%



Disclaimer

Este documento (caracterizado como relatório, parecer ou análise) foi preparado para uso exclusivo do destinatário, não podendo ser reproduzido ou distribuído por este a qualquer pessoa sem expressa autorização da empresa. As informações aqui contidas são somente com o objetivo de prover informações e não representa, em nenhuma hipótese, uma oferta de compra e venda ou solicitação de compra e venda de qualquer valor mobiliário ou instrumento financeiro. Trata-se apenas uma OPINIÃO que reflete o momento da análise e são consubstanciadas em informações coletadas em fontes públicas e que julgamos confiáveis.

A utilização destas informações em suas tomadas de decisão e consequentes perdas e ganhos não nos torna responsáveis diretos. As informações aqui contidas não representam garantia de exatidão das informações prestadas ou julgamento sobre a qualidade delas, e não devem ser consideradas como tais.

As informações deste documento estão em consonância com as informações sobre os produtos mencionados, entretanto não substituem seus materiais oficiais, como regulamentos, prospectos de divulgação e outros. É recomendada a leitura cuidadosa destes materiais, com especial atenção para as cláusulas relativas ao objetivo, aos riscos e à política de investimento dos produtos. Todas as informações podem ser obtidas com o responsável pela distribuição, gestão ou no site da CVM (Comissão de Valores Mobiliários).

Sua elaboração buscou atender os objetivos de investimentos do cliente, considerando a sua situação financeira e seu perfil.

A rentabilidade obtida no passado não representa garantia de rentabilidade futura e os produtos estruturados e/ou de longo prazo possuem, além da volatilidade, riscos associados à sua carteira de crédito e estruturação. Os riscos inerentes aos diversos tipos de operações com valores mobiliários de bolsa, balcão, nos mercados de liquidação futura e de derivativos, podem resultar em perdas aos investimentos realizados, bem como o inverso proporcionalmente. Todos e qualquer outro valor exibido está representado em Real (BRL) e para os cálculos, foram utilizadas observações diárias, sendo sua fonte o Sistema Quantum Axis e a CVM.

A contratação de empresa de consultoria de valores mobiliários para a emissão deste documento não assegura ou sugere a existência de garantia de resultados futuros ou a isenção de risco. Cabe a consultoria de valores mobiliários a prestação dos serviços de orientação, recomendação e aconselhamento, de forma profissional, independente e individualizada, sobre investimentos no mercado de valores mobiliários, cuja adoção e implementação sejam exclusivas do cliente.

Na apuração do cálculo de rentabilidade da carteira de investimentos são considerados os recursos descritos no art. 6º da Resolução CMN nº 3.922/2010, provenientes do recolhimento das alíquotas de contribuição dos servidores, exclusivamente com finalidade previdenciária, excluindo qualquer tipo de recurso recebidos com finalidade administrativa, em consonância com a Portaria nº 402/2008, art. 15, inciso III, alínea "a".

Os RPPS devem estar adequados às normativas pertinentes e principalmente a Portaria nº 519, de 24 de agosto de 2011 e suas alterações, além da Resolução CMN nº 3.922 de 25 de novembro de 2010 e suas alterações, que dispõem sobre as aplicações dos recursos financeiros dos Regimes Próprios de Previdência Social, instituídos pela União, Estados, Distrito Federal e Municípios e dá outras providências.