



# IPREM - Instituto de Previdência Municipal de Buritama

CNPJ 59.764.258/0001-07

Edifício JOSÉ DE MEDEIROS FILHO – “Zé Simbra”

Ata nº 09/2021

## ATA DE REUNIÃO ORDINÁRIA DO CONSELHO DELIBERATIVO DO IPREM

Aos trinta dias do mês de agosto de dois mil e vinte e um, às 9h, em atendimento ao disposto no artigo 24, da Lei Complementar Municipal nº 186/2.019, reuniram-se os membros do Conselho Deliberativo do IPREM. Constatam como presentes: **PATRICIA JACOVACCI RODRIGUES LOPES; ILSON JOSÉ GARCIA, LUCIO ROBERTO FUZETTE, RODRIGO EMOTO, LAIS BACILIERI ORTIZ**, e o Superintendente **HEVERTON CANDIDO DE PAIVA**. 1- **Informações das Aplicações Financeiras em Julho/2021; 2 – Rendimentos das Aplicações em Julho/2021; 3- Repasse de Contribuições Previdenciárias e Parcelamento; 4- Concessão de Benefícios; 5- Contratos e Licitações; 6 – Assuntos Gerais;**

**Item 1** – Foi promovida a exposição do Relatório de Análise e Enquadramento emitido pela empresa Terna Capital que presta serviço de consultoria financeira ao Instituto, demonstrando o posicionamento das aplicações financeiras em Julho/2021, relatório este anexo a ata. **Item 2** – Apresentado boletim financeiro datado em 30/07/2021 (anexo), que demonstra o valor total **R\$ 59.428.064,87 (cinquenta e nove milhões quatrocentos e vinte e oito reais sessenta e quatro centavos e oitenta e sete centavos)**. O relatório de investimento demonstra os percentuais de rentabilidade nos Fundos de Investimentos no mês supracitado, onde se encontram alocados os recursos do Instituto de conformidade com as planilhas anexas que fazem parte integrante desta ata, esclarecendo que as aplicações tiveram retorno negativo de **R\$ 78.679,49 (setenta e oito mil seiscentos e setenta e nove reais e quarenta e nove centavos)**. **Item 3-** Quanto ao repasse das contribuições previdenciárias referente a competência julho/2021, foram repassadas integralmente pela Prefeitura, Câmara Municipal, Saaemb e IPREM (segurados, patronal e taxa de custo), inclusive os valores referentes as parcelas dos Termos de Parcelamento CADPREV nº 01662/2013, 00048/2021, 00434/2021 e parcelamento administrativo nº 001/2021. **Item 4-** Houve concessão de benefício de **Aposentadoria por Idade para servidora YONE YAHATA ANTUNES** (Resolução nº 18/2021, publicada no Diário Oficial do Município em 06/08/2021) e **Aposentadoria por Idade e Tempo de Contribuição para servidora ELVIRA APARECIDA XAVIER TEIXEIRA** (Resolução nº 19/2021, publicada no Diário Oficial do Município em 26/08/2021). **Item 5** – Não houve aditamento e novas contratações. **Item 6** – Apresentado relatório de desempenho das aplicações financeiras no 1º semestre. 6.2 – Apresentado o balancete de receitas e despesas e as conciliações bancárias referente julho/2021. 6.3 – Foi cientificado aos Conselhos, que foi encaminhado Ofício nº 59/2021,

Rua Joaquim Pereira Rosa, 600 – Fones (18) 3691-1879 – 3691-2771  
CEP 15290-000 – BURITAMA - SP

*Handwritten signature*

*Handwritten signature*

*Handwritten signature*

*Handwritten signature*



# IPREM - Instituto de Previdência Municipal de Buritama

CNPJ 59.764.258/0001-07

## Edifício JOSÉ DE MEDEIROS FILHO – “Zé Simbra”

protocolado em 25/08/2021, onde foi encaminhado sobre a **Recomendação CNRPPS/MTP nº 2, De 19 de agosto de 2021**, do Conselho Nacional dos Regimes Próprios de Previdência Social, no sentido de tomar as providências cabíveis para instituir o regime de previdência complementar e alterar as regras de aposentadorias, pensões e plano de custeio do Regime Próprio do Município, reforçando os pedidos desta Autarquia realizados através dos Ofícios nº 41 e 42/2021. Nada mais a tratar, os presentes assinam a presente ata:

**PATRICIA JACOVACCI RODRIGUES LOPES**

**Presidente CD**

**ILSON JOSÉ GARCIA**

**Membro CD**

**LUCIO ROBERTO FUZETTE**

**Membro CD**

**RODRIGO EMOTO**

**Membro CD**

**LAIS BACILIERI ORTIZ**

**Membro CD**

**HEVERTON CANDIDO DE PAIVA**


**Superintendente**



Período: 30/07/2021 até 30/07/2021

		Unid. Orçamental: Município de Buritama		Unid. Gestora: CONSOLIDAÇÃO GERAL	
Conta	Descrição	Saldo Anterior	Depósitos	Retiradas	Saldo Atual
<b>Caixa</b>					
3824	CAIXA - IpreM	0,00	1.806,19	1.806,19	0,00
	<b>SubTotal</b>	<b>0,00</b>	<b>1.806,19</b>	<b>1.806,19</b>	<b>0,00</b>
<b>Movimento</b>					
3827	001/16764/63633-9 - Banco do Brasil S/A - Compr	0,00	11.865,86	11.865,86	0,00
30267	1676-4/100128-0 - Banco do Brasil S/A - Geral	75.938,67 D	627.817,36	649.575,94	54.180,09 D
3834	237/21121/7500-0 Banco Bradesco S/A. - Geral	448.422,60 D	547.310,59	981.645,39	14.087,80 D
3837	4243/100-9/Caixa Economica Federal - BURITAMA	25.191,59 D	52.264,79	75.285,88	2.170,50 D
	<b>SubTotal</b>	<b>549.552,86 D</b>	<b>1.239.258,60</b>	<b>1.718.373,07</b>	<b>70.438,39 D</b>
<b>Fundo de Renda Fixa</b>					
3845	BB PREV. RENDA FIXA IRF-M 1 TIT. PÚBLICOS - Com	2.133.139,40 D	3.496,86	0,00	2.136.636,26 D
3847	BRANDESCO FI RF IMA-B TITULOS PUBLICOS	5.741.069,48 D	0,00	23.241,01	5.717.828,47 D
3852	CAIXA FI BRASIL IRF-M 1 TÍT. PÚBLICOS	2.954.497,94 D	5.569,34	0,00	2.960.067,28 D
3854	CAIXA FI BRASIL IMA-B TIT. PÚBLICOS RF	5.613.023,35 D	0,00	22.375,81	5.590.647,54 D
3855	CAIXA FI BRASIL IMA-B 5 TIT. PUB. RF LP	11.531.965,39 D	1.602,97	0,00	11.533.568,36 D
3894	CAIXA FI BRASIL IRF-M 1 TIT. PUB. - C/C 22-3	111.684,30 D	185,93	0,00	111.870,23 D
29986	SANTANDER FIC FI IMA-B INST. TIT. PUB. RF LP	2.356.025,31 D	0,00	9.301,76	2.346.723,55 D
30268	BB PREV. RENDA FIXA IRF-M 1 TIT. PÚBLICOS - 100	1.653.783,44 D	2.717,86	0,00	1.656.501,30 D
41433	BB PREVIDENCIÁRIO RENDA FIXA IMA-B 5 LP	3.522.030,11 D	795,39	0,00	3.522.825,50 D
42407	BB PREVIDENCIÁRIO RF ALOCAÇÃO ATIVA	5.760.354,54 D	0,00	14.381,02	5.745.973,52 D
	<b>SubTotal</b>	<b>41.377.573,26 D</b>	<b>14.368,35</b>	<b>69.299,60</b>	<b>41.322.642,01 D</b>
<b>Fundo de Renda Fixa Referenciado</b>					
3838	BRANDESCO FI RENDA FIXA IMA-B	5.865.714,33 D	0,00	25.865,28	5.839.849,05 D
3842	CAIXA FI BRASIL IDKA IPCA 2A TP RF LP	10.065.075,47 D	0,00	6.536,03	10.058.539,44 D
3901	CAIXA FI BRASIL DI REFERENCIADO DI LONGO PRAZO	1.527.942,91 D	6.902,39	0,00	1.534.845,30 D
55533	BB PREVIDENCIÁRIO RF REF DI LP PERFIL	600.000,00 D	1.750,68	0,00	601.750,68 D
	<b>SubTotal</b>	<b>18.058.732,71 D</b>	<b>8.653,07</b>	<b>32.401,31</b>	<b>18.034.984,47 D</b>
	<b>Total Geral</b>	<b>59.985.858,83 D</b>	<b>1.264.086,21</b>	<b>1.821.880,17</b>	<b>59.428.064,87 D</b>

Handwritten signatures and initials in blue ink, including a large signature at the bottom and several smaller ones above it.

**EXTRATO CONSOLIDADO DE ATIVOS**


Gestor		CNPJ	Posição de Ativos									
Ativos	Vol'	VAR	Mes	% Índice	Ano	Valor(R\$)	% Carteira	PL do Fundo	% no PL			
						(30/07/2021)			do Fundo			
<b>ARTIGO 7º, INCISO I, ALÍNEA "B" - FUNDOS 100% TÍTULOS PÚBLICOS</b>												
BB GESTÃO DE RECURSOS DTVM	11.328.882/0001-35	BB IRR-M 1 TÍTULOS PÚBLICOS FIC RENDA FIXA PREVIDENCIÁRIO	0,18%	0,05	0,16%	-0,02%	0,82%	3.793.137,57	6,39%	6.744.375,720,34	0,06%	
BRADESCO ASSET MANAGEMENT	10.986.880/0001-70	BRADESCO INSTITUCIONAL IMA-B TÍTULOS PÚBLICOS FIC RENDA FIXA	5,68%	0,60	-0,40%	-0,03%	-1,31%	5.717.828,47	9,63%	683.982.144,63	0,84%	
CEF	10.740.658/0001-93	CAIXA BRASIL IMA-B TÍTULOS PÚBLICOS FI RENDA FIXA LP	5,69%	0,60	-0,40%	-0,03%	-1,23%	5.590.647,54	9,42%	5.838.267.480,63	0,10%	
CEF	10.740.670/0001-06	CAIXA BRASIL IRR-M 1 TÍTULOS PÚBLICOS FI RENDA FIXA LP	0,35%	0,04	0,17%	-0,02%	0,86%	3.071.937,50	5,18%	7.606.396.263,31	0,04%	
CEF	11.060.913/0001-10	CAIXA BRASIL IMA-B 5 TÍTULOS PÚBLICOS FI RENDA FIXA LP	2,59%	0,29	0,01%	-0,01%	1,17%	11.533.566,36	19,43%	11.707.172.620,85	0,10%	
SANTANDER	14.504.578/0001-90	SANTANDER IMA-B INSTITUCIONAL TÍTULOS PÚBLICOS FIC RENDA FIXA LP	5,68%	0,60	-0,39%	-0,02%	-1,26%	2.346.723,54	3,95%	1.128.095.433,47	0,21%	
CEF	14.386.926/0001-71	CAIXA BRASIL DOKA IPCA 2A TÍTULOS PÚBLICOS FI RENDA FIXA LP	2,52%	0,28	-0,06%	0,11%	1,50%	10.058.539,43	16,95%	12.042.628.715,86	0,08%	
BB GESTÃO DE RECURSOS DTVM	03.543.447/0001-03	BB IMA-B 5 FIC RENDA FIXA PREVIDENCIÁRIO LP	2,63%	0,29	0,02%	-0,01%	1,19%	3.522.825,50	5,93%	5.928.712.027,28	0,06%	
BB GESTÃO DE RECURSOS DTVM	25.078.994/0001-90	BB ALOCAÇÃO ATIVA FIC RENDA FIXA PREVIDENCIÁRIO	3,00%	0,31	-0,25%	-0,15%	-0,93%	5.745.973,52	9,68%	8.970.903.955,40	0,06%	
Sub-total ARTIGO 7º, INCISO I, ALÍNEA "B" - FUNDOS 100% TÍTULOS PÚBLICOS								<b>51.381.181,44</b>	<b>86,56%</b>			
<b>ARTIGO 7º, INCISO IV, ALÍNEA "A" - FUNDOS RENDA FIXA (LIVRE)</b>												
CEF	03.737.206/0001-97	CAIXA BRASIL FI RENDA FIXA REFERENCIADO DI LP	0,27%	0,04	0,45%	127,03%	1,61%	1.534.845,30	2,59%	5.930.887.062,81	0,03%	
BRADESCO ASSET MANAGEMENT	08.702.798/0001-25	BRADESCO INSTITUCIONAL IMA-B FIC RENDA FIXA	5,97%	0,63	-0,44%	-0,07%	-1,80%	5.839.849,05	9,84%	1.762.335.812,16	0,33%	
BB GESTÃO DE RECURSOS DTVM	13.077.418/0001-49	BB PERFIL FIC RENDA FIXA REFERENCIADO DI PREVIDENCIÁRIO LP	0,19%	0,03	0,29%	112,87%	0,29%	601.750,68	1,01%	4.167.355.289,65	0,01%	
Sub-total ARTIGO 7º, INCISO IV, ALÍNEA "A" - FUNDOS RENDA FIXA (LIVRE)								<b>7.976.445,03</b>	<b>13,44%</b>			
Sub-total RENDA FIXA								<b>59.357.626,47</b>	<b>100,00%</b>			
<b>Total</b>								<b>59.357.626,47</b>	<b>100%</b>			



Cliente: BURTAMA - SP  
 Data Início: 30/11/2017

**EXTRATO CONSOLIDADO DE ATIVOS**

Data Extrato: 30/07/2021  
 Índice de comparação: IPCA + 5,47%

**Enquadramento da Carteira**

Artigo	Classe	Valor (R\$)	% Carteira	Política Investimento	Limite Res. 4.604/17
ARTIGO 7º, INCISO I, ALÍNEA "B"	FUNDOS 100% TÍTULOS PÚBLICOS	51.381.181,43	86,56%	100,00%	100,00%
ARTIGO 7º, INCISO IV, ALÍNEA "A"	FUNDOS RENDA FIXA (LIVRE)	7.976.445,04	13,44%	40,00%	40,00%
<b>TOTAL RENDA FIXA</b>		<b>59.357.626,47</b>	<b>100,00%</b>		

**Rentabilidades por Artigo em Períodos Fechados (%)**

Estratégia	No Mês	No Ano	12 meses	24 meses	Estratégia	Ganho Bruto (R\$)
ARTIGO 7º, INCISO I, ALÍNEA "B"	-0,12	0,32	3,22	10,87	ARTIGO 7º, INCISO I, ALÍNEA "B"	-61.467,30
% do CDI	-33,9	19,6	132,1	160,7		
ARTIGO 7º, INCISO IV, ALÍNEA "A"	-0,20	-1,70	1,75	10,90	ARTIGO 7º, INCISO IV, ALÍNEA "A"	-17.212,21
% do CDI	-56,6	-104,1	72,0	161,0	<b>Total</b>	<b>-78.679,51</b>

**Análise da Disponibilidade Financeira**

Período	Valor (R\$)	(%)	Valor Acum. Bruto (R\$)	(%) Acum.
de 0 a 30 dias	59.357.626,47	100	59.357.626,47	100



**TERNA**  
CAPITAL


Cliente: BURITAMA - SP  
Data Início: 30/11/2017

Data Extrato: 30/07/2021  
Índice de comparação: IPCA + 5,47%

*Handwritten signatures and initials in blue ink.*


**EXTRATO CONSOLIDADO DE ATIVOS**

**Alocação por Estratégia**





- ARTIGO 7º, INCISO I, ALÍNEA "B" ( 86,56% )
- ARTIGO 7º, INCISO IV, ALÍNEA "A" ( 13,44% )

**Alocação por Gestor**




**EXTRATO CONSOLIDADO DE ATIVOS**
**Rentabilidades da Carteira**

Ano	Jan	Fev	Mar	Abr	Mai	Jun	Jul	Ago	Set	Out	Nov	Dez	Rent. Ano
2018	0,94	0,54	1,22	0,46	-0,99	0,33	1,21	-0,01	0,72	2,49	0,31	1,09	8,59
	IPCA + 5,47% p.p. Indx	0,76	0,70	0,54	0,67	0,85	0,80	0,40	0,88	0,92	0,21	0,57	9,37
2019	1,58	0,50	0,60	1,05	1,85	2,12	1,02	-0,04	1,88	2,04	-1,01	1,32	13,63
	IPCA + 5,47% p.p. Indx	0,79	-0,36	-0,56	0,03	1,25	0,34	-0,62	1,47	1,45	-1,94	-0,28	10,03
2020	0,40	0,46	-3,20	0,77	1,49	1,27	2,03	-0,46	-0,60	0,13	1,28	2,60	6,20
	IPCA + 5,47% p.p. Indx	0,68	0,63	0,54	0,11	0,04	0,85	0,69	1,09	1,31	1,32	1,82	10,21
2021	-0,31	-0,86	-0,08	0,70	0,72	0,09	-0,13	--	--	--	--	--	0,12
	IPCA + 5,47% p.p. Indx	0,67	1,24	-1,50	0,73	1,28	1,43	--	--	--	--	--	8,02
	-0,99	-2,11		-0,04	-0,55	-0,89	-1,56						-7,90

**Evolução da Rentabilidade**

**Rentabilidades Mensais - 12 últimos meses**


**TERNA**  
INVESTIMENTOSCliente: BURTAMA - SP  
Data Início: 30/11/2017

Data Extrato: 30/07/2021

Índice de comparação: IPCA + 5,47%

**EXTRATO CONSOLIDADO DE ATIVOS****Análise de Risco / Retorno da Carteira**

	Qtd.	Perct.
Meses acima do Benchmark	18	41,9%
Meses abaixo do Benchmark	25	59,1%

	Rentab.	Mês
Menor rentabilidade da Carteira	2,60%	dez/20
Menor rentabilidade da Carteira	-3,20%	mar/20


Período	Rentabilidade (%)			Volat. Anual
	Carteira	IPCA + 5,47%	p.p. Índx.	
03 meses	0,68	3,73	-3,0	2,286
06 meses	0,44	7,30	-6,9	3,127
12 meses	3,07	14,91	-11,8	3,116
24 meses	10,82	24,01	-13,2	5,095
36 meses	26,47	34,95	-8,5	4,364
Desde o início	32,08	44,52	-12,4	4,044

**Análise dos Fundos & Ativos da Carteira**

Fundo / Indexador	Rentabilidades em Períodos Fechados (%)						
	No Mes	No Ano	3 meses	6 meses	12 meses	24 meses	36 meses
B8 IFR-M 1 TÍTULOS PÚBLICOS FIC RENDA FIXA PREVIDENCIÁRIO Var. do IFR-M 1 p.p.	0,15 -0,02	0,82 -0,18	0,52 -0,08	0,79 -0,17	1,58 -0,40	6,89 -0,72	14,43 -1,01
BRDESCO INSTITUCIONAL IMA-B TÍTULOS PÚBLICOS FIC RENDA FIXA Var. do IMA-B TOTAL p.p.	-0,40 -0,03	-1,31 -0,22	1,02 -0,09	-0,43 -0,18	2,17 -0,35	10,13 -0,75	24,30 -1,09
CAIXA BRASIL IMA-B TÍTULOS PÚBLICOS FI RENDA FIXA LP Var. do IMA-B TOTAL p.p.	-0,40 -0,03	-1,23 -0,14	1,04 -0,06	-0,36 -0,12	2,28 -0,24	10,19 -0,70	40,21 -1,14
CAIXA BRASIL IFR-M 1 TÍTULOS PÚBLICOS FI RENDA FIXA LP Var. do IFR-M 1 p.p.	0,17 -0,02	0,86 -0,14	0,53 -0,07	0,84 -0,12	1,75 -0,24	7,14 -0,46	14,76 -0,69
CAIXA BRASIL IMA-B 5 TÍTULOS PÚBLICOS FI RENDA FIXA LP Var. do IMA-B 5 p.p.	0,01 -0,01	1,17 -0,15	0,53 -0,05	1,08 -0,12	4,77 -0,29	13,71 -0,62	29,50 -0,93
SANTANDER IMA-B INSTITUCIONAL TÍTULOS PÚBLICOS FIC RENDA FIXA LP Var. do IMA-B TOTAL p.p.	-0,39 -0,02	-1,26 -0,16	1,03 -0,07	-0,38 -0,14	2,23 -0,30	10,00 -0,88	39,86 -1,49
CAIXA BRASIL IDCA IPCA 2A TÍTULOS PÚBLICOS FI RENDA FIXA LP Var. do IDCA 2 p.p.	-0,05 0,11	1,50 -0,19	0,50 0,12	1,36 -0,17	5,46 -0,43	14,00 -1,08	27,53 -2,04
B8 IMA-B 5 FIC RENDA FIXA PREVIDENCIÁRIO LP Var. do IMA-B 5 p.p.	0,02 -0,01	1,19 -0,12	0,52 -0,07	1,09 -0,11	4,79 -0,27	13,79 -0,54	29,57 -0,87

*[Handwritten signatures and initials]*




**EXTRATO CONSOLIDADO DE ATIVOS**
**Análise dos Fundos & Ativos da Carteira**

Fundo / Indexador	Rentabilidades em Períodos Fechados (%)						
	No Mês	No Ano	3 meses	6 meses	12 meses	24 meses	36 meses
BB ALOCAÇÃO ATIVA FIC RENDA FIXA PREVIDENCIÁRIO Var. do IMA-GERAL TOTAL p.p.	-0,25 -0,15	-0,93 -0,97	0,34 -0,53	-0,38 -0,66	0,55 -1,13	7,68 -1,45	16,16 -1,20
CADYA BRASIL FI RENDA FIXA REFERENCIADO DI LP % do CDI	0,45 127,03	1,61 99,07	1,00 107,89	1,45 98,14	2,41 99,00	6,21 91,83	12,79 94,47
BRADESCO INSTITUCIONAL IMA-B FIC RENDA FIXA Var. do IMA-B TOTAL p.p.	-0,44 -0,07	-1,80 -0,71	0,99 -0,11	-0,79 -0,54	1,64 -0,88	9,99 -0,90	40,23 -1,12
BB PERFL FIC RENDA FIXA REFERENCIADO DI PREVIDENCIÁRIO LP % do CDI	0,29 112,87	0,29 112,87	0,29 112,87	0,29 112,87	0,29 112,87	0,29 112,87	0,29 112,87
<b>CDI</b>	<b>0,36</b>	<b>1,63</b>	<b>0,93</b>	<b>1,48</b>	<b>2,43</b>	<b>6,77</b>	<b>13,54</b>
<b>IBOVESPA</b>	<b>-3,94</b>	<b>2,34</b>	<b>2,44</b>	<b>5,85</b>	<b>18,35</b>	<b>19,63</b>	<b>53,75</b>
<b>IDKA-3A</b>	<b>-1,17</b>	<b>-4,77</b>	<b>-0,67</b>	<b>-3,25</b>	<b>-4,11</b>	<b>8,89</b>	<b>31,18</b>
<b>IGPM + 5%</b>	<b>1,21</b>	<b>19,29</b>	<b>6,86</b>	<b>15,85</b>	<b>40,48</b>	<b>61,20</b>	<b>80,03</b>
<b>Índice BDR</b>	<b>5,91</b>	<b>16,57</b>	<b>1,55</b>	<b>9,86</b>	<b>33,20</b>	<b>107,01</b>	<b>127,32</b>
<b>Índice Imobiliário - IMOB</b>	<b>-6,03</b>	<b>-9,68</b>	<b>-2,70</b>	<b>-5,95</b>	<b>-12,04</b>	<b>-16,42</b>	<b>41,36</b>
<b>INPC + 5,27%</b>	<b>1,47</b>	<b>8,16</b>	<b>3,95</b>	<b>7,43</b>	<b>15,59</b>	<b>24,99</b>	<b>35,68</b>
<b>INPC + 5,43%</b>	<b>1,49</b>	<b>8,26</b>	<b>3,99</b>	<b>7,51</b>	<b>15,77</b>	<b>25,37</b>	<b>36,30</b>
<b>INPC + 5,54%</b>	<b>1,50</b>	<b>8,32</b>	<b>4,02</b>	<b>7,57</b>	<b>15,89</b>	<b>25,63</b>	<b>36,72</b>
<b>INPC + 5,87%</b>	<b>1,52</b>	<b>8,52</b>	<b>4,10</b>	<b>7,73</b>	<b>16,25</b>	<b>26,42</b>	<b>38,00</b>
<b>IPCA + 4%</b>	<b>1,31</b>	<b>7,15</b>	<b>3,36</b>	<b>6,55</b>	<b>13,32</b>	<b>20,59</b>	<b>29,41</b>



# TERNNA

CAPITAL

Cliente: BURITAMA - SP  
Data Início: 30/11/2017

Data Extrato: 30/07/2021  
Índice de comparação: IPCA + 5,47%

## EXTRATO CONSOLIDADO DE ATIVOS

### Análise dos Fundos & Ativos da Carteira

Fundo / Indexador	Rentabilidades em Períodos Fechados (%)						
	No Mes	No Ano	3 meses	6 meses	12 meses	24 meses	36 meses
IPCA + 4,07%	1,31	7,19	3,38	6,59	13,39	20,75	29,67
IPCA + 5,30%	1,42	7,92	3,69	7,21	14,72	23,62	34,31
IPCA + 5,32%	1,42	7,93	3,69	7,22	14,75	23,66	34,38
IPCA + 5,33%	1,42	7,94	3,70	7,23	14,76	23,69	34,42
IPCA + 5,35%	1,42	7,95	3,70	7,24	14,78	23,73	34,50
IPCA + 5,36%	1,42	7,96	3,70	7,24	14,79	23,76	34,53
IPCA + 5,37%	1,42	7,96	3,71	7,25	14,80	23,78	34,57
IPCA + 5,38%	1,42	7,97	3,71	7,25	14,81	23,80	34,61
IPCA + 5,39%	1,42	7,97	3,71	7,26	14,82	23,83	34,65
IPCA + 5,40%	1,42	7,98	3,71	7,26	14,83	23,85	34,69
IPCA + 5,41%	1,43	7,99	3,72	7,27	14,84	23,87	34,73
IPCA + 5,42%	1,43	7,99	3,72	7,27	14,85	23,90	34,76
IPCA + 5,43%	1,43	8,00	3,72	7,28	14,86	23,92	34,80
IPCA + 5,44%	1,43	8,00	3,72	7,28	14,88	23,94	34,84
IPCA + 5,45%	1,43	8,01	3,73	7,29	14,89	23,97	34,88



# TERNNA

CAPITAL

Cliente: BURITAMA - SP  
Data Início: 30/11/2017

## EXTRATO CONSOLIDADO DE ATIVOS

Data Extrato: 30/07/2021  
Índice de comparação: IPCA + 5,47%

*Handwritten signatures and initials in blue ink.*

### Análise dos Fundos & Ativos da Carteira

Rentabilidades em Períodos Fechados (%)

Fundo / Indexador	No Mês	No Ano	3 meses	6 meses	12 meses	24 meses	36 meses
IPCA + 5,46%	1,43	8,02	3,73	7,29	14,90	23,99	34,92
IPCA + 5,47%	1,43	8,02	3,73	7,30	14,91	24,01	34,95
IPCA + 5,86%	1,46	8,25	3,83	7,49	15,33	24,93	36,45
IPCA + 5,87%	1,46	8,26	3,83	7,50	15,34	24,95	36,49