



**ATA DE REUNIÃO ORDINÁRIA DO CONSELHO DELIBERATIVO DO IPREM**

Aos vinte e cinco dias do mês de junho de dois mil e vinte e um, às 09h15min, em atendimento ao disposto no artigo 24, da Lei Complementar Municipal nº 186/2.019, reuniram-se os membros do Conselho Deliberativo do IPREM. Constam como presentes: **PATRICIA JACOVACCI RODRIGUES LOPES; ILSON JOSÉ GARCIA, LUCIO ROBERTO FUZETTE, RODRIGO EMOTO, LAIS BACILIERI ORTIZ**, e o Superintendente **HEVERTON CANDIDO DE PAIVA**. **1- Informações das Aplicações Financeiras em Maio/2021; 2 – Rendimentos das Aplicações em Maio/2021; 3- Repasse de Contribuições Previdenciárias e Parcelamento; 4- Concessão de Benefícios; 5- Contratos e Licitações; 6 – Assuntos Gerais;**

**Item 1** – Foi promovida a exposição do Relatório de Análise e Enquadramento emitido pela empresa Terna Capital que presta serviço de consultoria financeira ao Instituto, demonstrando o posicionamento das aplicações financeiras em Maio/2021, relatório este anexo a ata. **Item 2** – Apresentado boletim financeiro datado em 31/05/2021 (**anexo**), que demonstra o valor total **R\$ 59.389.636,26 (cinquenta e nove milhões trezentos e oitenta e nove mil seiscentos e trinta e seis reais e vinte e seis centavos)**. O relatório de investimento demonstra os percentuais de rentabilidade nos Fundos de Investimentos no mês supracitado, onde se encontram alocados os recursos do Instituto de conformidade com as planilhas anexas que fazem parte integrante desta ata, esclarecendo que as aplicações tiveram retorno positivo de **R\$ 426.724,07 (quatrocentos e vinte e seis mil setecentos e vinte e quatro reais e sete centavos)**. **Item 3-** Quanto ao repasse das contribuições previdenciárias referente a competência maio/2021, foram repassadas integralmente pela Prefeitura, Câmara Municipal, Saaemb e IPREM (segurados, patronal e taxa de custo), inclusive os valores referentes as parcelas dos Termos de Parcelamento CADPREV nº 01662/2013, 00048/2021 e 00434/2021. **Item 4-** Houve concessão de benefício de Aposentadoria por Idade e Tempo de Contribuição para servidora **MARLENE ANTONIA MACHADO DO CARMO** (Resolução nº 14/2021, publicação no Diário Oficial do Município em 29/05/2021) e reconhecimento do direito ao Abono de Permanência para servidora **MARCIA MARIA OLIVEIRA SEPERO** (Resolução nº 15/2021, publicação no Diário Oficial do Município em 16/06/2021) e para servidora **VERA LUCIA BRUNO TRIGO** (Resolução nº 16/2021, publicação no Diário Oficial do Município em 26/06/2021). **Item 5** – Não houve novas contratações e aditamentos. **Item 6** – Prosseguindo, o Superintendente apresentou na íntegra o Termo de Aditamento ao Contrato de Parcelamento nº 01/2021, nos termos aprovado no dia 18/06/2021, ata nº 06/2021, bem com o Ofício n. 36/2021-GS requerendo o pagamento atualizados referente aos juros e multa de contribuições pagos em atraso no

*[Handwritten signatures and initials in blue ink]*



# IPREM - Instituto de Previdência Municipal de Buritama

CNPJ 59.764.258/0001-07

## Edifício JOSÉ DE MEDEIROS FILHO – “Zé Simbra”

exercício de 2020. 6.2 – Para fins de constar, o valor efetivado sobre o seguro do prédio do IPREM aprovado na ata nº 05/2021, foi de R\$ 674,20 (seiscentos e setenta /e quatro reais e vinte centavos). 6.3 - Apresentado o balancete de receitas e despesas e as conciliações bancárias referente maio/2021. Nada mais a tratar, os presentes assinam a presente ata:

**PATRICIA JACOVACCI RODRIGUES LOPES**

**Presidente CD**

**ILSON JOSÉ GARCIA**

**Membro CD**

**LUCIO ROBERTO FUZETTE**

**Membro CD**

**RODRIGO EMOTO**

**Membro CD**

**LAIS BACILIERI ORTIZ**

**Membro CD**

**HEVERTON CANDIDO DE PAIVA**

**Superintendente**



Período: 31/05/2021 até 31/05/2021

Conta	Descrição	Unid. Orçamental: Município de Buritama		Unid. Gestora: CONSOLIDAÇÃO GERAL	
		Saldo Anterior	Depósitos	Retiradas	Saldo Atual
<b>Caixa</b>					
3824	CAIXA - Iprem	0,00	1.806,19	1.806,19	0,00
	<b>SubTotal</b>	<b>0,00</b>	<b>1.806,19</b>	<b>1.806,19</b>	<b>0,00</b>
<b>Movimento</b>					
3827	001/16764/63633-9 - Banco do Brasil S/A - Compr	0,00	11.865,86	11.865,86	0,00
30267	1676-4/100128-0 - Banco do Brasil S/A - Geral	241,40 D	83.309,42	53.617,54	29.933,28 D
3834	237/21121/7500-0 Banco Bradesco S/A. - Geral	438.218,96 D	543.561,68	975.606,34	6.174,30 D
3837	4243/100-9/Caixa Economica Federal - BURITAMA	25.477,27 D	488.844,43	490.201,02	24.120,68 D
	<b>SubTotal</b>	<b>463.937,63 D</b>	<b>1.127.581,39</b>	<b>1.531.290,76</b>	<b>60.228,26 D</b>
<b>Fundo de Renda Fixa</b>					
3845	BB PREV. RENDA FIXA IRF-M 1 TIT. PÚBLICOS - Com	2.101.869,31 D	3.732,68	0,00	2.105.601,99 D
3847	BRANDESCO FI RF IMA-B TITULOS PUBLICOS	5.660.218,11 D	58.486,52	0,00	5.718.704,63 D
3852	CAIXA FI BRASIL IRF-M 1 TIT. PÚBLICOS	4.018.619,07 D	7.463,03	0,00	4.026.082,10 D
3854	CAIXA FI BRASIL IMA-B TIT. PÚBLICOS RF	5.532.897,61 D	57.687,10	0,00	5.590.584,71 D
3855	CAIXA FI BRASIL IMA-B 5 TIT. PUB. RF LP	11.472.460,87 D	76.794,83	0,00	11.549.255,70 D
3894	CAIXA FI BRASIL IRF-M 1 TIT. PUB. - C/C 22-3	111.284,55 D	189,45	0,00	111.474,00 D
29986	SANTANDER PIC FI IMA-B INST. TIT. PUB. RF LP	2.322.792,77 D	23.888,71	0,00	2.346.681,48 D
30268	BB PREV. RENDA FIXA IRF-M 1 TIT. PÚBLICOS - 100	1.647.880,09 D	2.931,09	0,00	1.650.811,18 D
41433	BB PREVIDENCIÁRIO RENDA FIXA IMA-B 5 LP	3.504.574,91 D	24.012,76	0,00	3.528.587,67 D
42407	BB PREVIDENCIÁRIO RF ALOCAÇÃO ATIVA	5.726.405,77 D	27.533,35	0,00	5.753.939,12 D
	<b>SubTotal</b>	<b>42.099.003,06 D</b>	<b>282.719,52</b>	<b>0,00</b>	<b>42.381.722,58 D</b>
<b>Fundo de Renda Fixa Referenciado</b>					
3838	BRANDESCO FI RENDA FIXA IMA-B	5.782.509,71 D	57.316,91	0,00	5.839.826,62 D
3842	CAIXA FI BRASIL IDKA IPCA 2A TP RF LP	10.008.620,03 D	84.443,37	0,00	10.093.063,40 D
3901	CAIXA FI BRASIL DI REFERENCIADO DI LONGO PRAZO	1.012.551,13 D	2.244,27	0,00	1.014.795,40 D
	<b>SubTotal</b>	<b>16.803.680,87 D</b>	<b>144.004,55</b>	<b>0,00</b>	<b>16.947.685,42 D</b>
	<b>Total Geral</b>	<b>59.366.621,56 D</b>	<b>1.556.111,65</b>	<b>1.533.096,95</b>	<b>59.389.636,26 D</b>

Handwritten signatures and initials in blue ink, including a large signature on the left and several smaller ones on the right.



**TERNIA**

Cliente: BURTAMA - SP  
Data Inicio: 30/11/2017

**EXTRATO CONSOLIDADO DE ATIVOS**

Data Extrato: 31/05/2021  
Índice de comparação: IPCA + 5,47%

Posição de Ativos											
Descrição	CNPJ	Ativos	Vol	VAR	Mes	% Índice	Ano	Valor(R\$)	% Carteira	PL do Fundo	% no PL
								(31/05/2021)			do Fundo
<b>RENDIA FIXA</b>											
<b>ARTIGO 7º, INCISO I, ALÍNEA "B" - FUNDOS 100% TÍTULOS PÚBLICOS</b>											
BR GESTÃO DE RECURSOS DTVM	11.328.887/0001-35	BR-IR-M I TÍTULOS PÚBLICOS FIC RENDA FIXA PREVIDENCIÁRIO	0,34%	0,04	0,18%	-0,02%	0,47%	3.756.413,18	6,33%	6.309,754.616,48	0,05%
BRADESCO ASSET MANAGEMENT	10.998.890/0001-70	BRADESCO INSTITUCIONAL IMA-B TÍTULOS PÚBLICOS FIC RENDA FIXA	5,82%	0,64	1,03%	-0,02%	-1,29%	5.718.704,63	9,64%	898.111.226,03	0,82%
CEF	10.740.658/0001-93	CAIXA BRASIL IMA-B TÍTULOS PÚBLICOS FIC RENDA FIXA LP	5,82%	0,64	1,04%	-0,02%	-1,23%	5.590.564,71	9,42%	5.804.299.790,87	0,10%
CEF	10.740.670/0001-06	CAIXA BRASIL IEF-M I TÍTULOS PÚBLICOS FI RENDA FIXA LP	0,32%	0,04	0,17%	-0,03%	0,51%	4.137.556,13	6,97%	8.656.296.995,82	0,05%
CEF	11.065.913/0001-10	CAIXA BRASIL IMA-B 5 TÍTULOS PÚBLICOS FI RENDA FIXA LP	2,44%	0,28	0,67%	-0,02%	1,31%	11.549.255,69	19,47%	14.343.181.790,80	0,08%
SANTANDER	14.504.578/0001-90	SANTANDER IMA-B INSTITUCIONAL TÍTULOS PÚBLICOS FIC RENDA FIXA LP	5,82%	0,64	1,03%	-0,03%	-1,26%	2.346.681,48	3,96%	1.180.044.585,00	0,20%
CEF	14.386.926/0001-71	CAIXA BRASIL IMA-B TÍTULOS PÚBLICOS FIC RENDA FIXA LP	2,35%	0,27	0,88%	-0,03%	1,85%	10.093.063,40	17,01%	11.767.802.943,40	0,09%
BR GESTÃO DE RECURSOS DTVM	03.543.447/0001-03	BR IMA-B 5 FIC RENDA FIXA PREVIDENCIÁRIO LP	2,44%	0,28	0,69%	-0,00%	1,36%	3.528.587,67	5,95%	5.747.060.006,20	0,06%
BR GESTÃO DE RECURSOS DTVM	25.078.994/0001-90	BE ALOCAÇÃO ATIVA FIC RENDA FIXA PREVIDENCIÁRIO	2,94%	0,32	0,48%	-0,13%	-0,79%	5.753.939,12	9,70%	9.352.083.339,26	0,06%
<b>Sub-total ARTIGO 7º, INCISO I, ALÍNEA "B" - FUNDOS 100% TÍTULOS PÚBLICOS</b>								<b>52.474.786,01</b>	<b>88,45%</b>		
<b>ARTIGO 7º, INCISO IV, ALÍNEA "A" - FUNDOS RENDA FIXA (LIVRE)</b>											
CEF	03.737.206/0001-97	CAIXA BRASIL FI RENDA FIXA REFERENCIAL DI LP	0,28%	0,02	0,24%	91,06%	0,85%	1.014.795,40	1,71%	5.770.121.500,43	0,02%
BRADESCO ASSET MANAGEMENT	08.702.798/0001-35	BRADESCO INSTITUCIONAL IMA-B FIC RENDA FIXA	6,11%	0,67	0,99%	-0,07%	-1,80%	5.839.826,62	9,84%	1.859.083.226,91	0,31%
<b>Sub-total ARTIGO 7º, INCISO IV, ALÍNEA "A" - FUNDOS RENDA FIXA (LIVRE)</b>								<b>6.854.622,02</b>	<b>11,55%</b>		
<b>Sub-total RENDA FIXA</b>								<b>59.329.408,03</b>	<b>100,00%</b>		
<b>Total</b>								<b>59.329.408,03</b>	<b>100%</b>		

**TERNALIA**

Cliente: BURITAMA - SP  
 Data Início: 30/11/2017

**EXTRATO CONSOLIDADO DE ATIVOS**

Data Extrato: 31/05/2021  
 Índice de comparação: IPCA + 5,47%

*[Handwritten signatures and initials]*

Enquadramento da Carteira		Valor (R\$)	% Carteira	Política Investimento	Limite Res. R.604/17
<b>RENDIA FIXA</b>					
ARTIGO 7º, INCISO I, ALÍNEA "B"	FUNDOS 100% TÍTULOS PÚBLICOS	52.274.786,01	88,45%	100,00%	100,00%
ARTIGO 7º, INCISO IV, ALÍNEA "A"	FUNDOS RENDIA FIXA (LIVRE)	6.954.322,03	11,55%	40,00%	40,00%
<b>Total RENDIA FIXA</b>		<b>59.229.108,04</b>	<b>100,00%</b>		

Rentabilidades por Artigo em Períodos Fechados (%)					
Estratégia	No Mês	No Ano	12 meses	24 meses	
ARTIGO 7º, INCISO I, ALÍNEA "B"	0,70 262,5	0,40 41,2	6,35 291,8	14,11 200,0	
ARTIGO 7º, INCISO IV, ALÍNEA "A"	0,90 317,0	-1,94 -202,0	8,25 379,1	15,18 211,5	

Ganhos Financeiros		Ganho Bruto (R\$)
ARTIGO 7º, INCISO I, ALÍNEA "B"		367.162,86
ARTIGO 7º, INCISO IV, ALÍNEA "A"		59.561,19
<b>Total</b>		<b>426.724,05</b>

Análise da Disponibilidade Financeira				
Período	Valor (R\$)	(%)	Valor Acum. Bruto (R\$)	(%) Acum.
de 0 a 30 dias	59.229.108,03	100	59.229.108,03	100



# TERNAL CAPITAL


Cliente: BURITAMA - SP  
Data Inicio: 30/11/2017

## EXTRATO CONSOLIDADO DE ATIVOS

Data Extrato: 31/05/2021  
Índice de comparação: IPCA + 5,47%

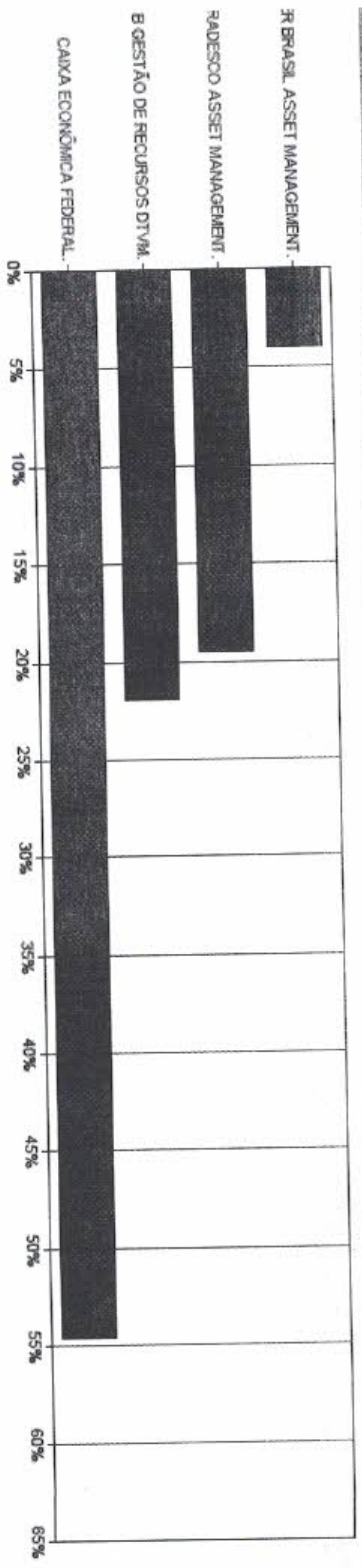
*[Handwritten signatures]*

Alocação por estratégia



- ARTIGO 7º, INCISO I, ALÍNEA "B" ( 88,45% )
- ARTIGO 7º, INCISO IV, ALÍNEA "A" ( 11,55% )

Alocação por Gestor





**TERNA**

Cliente: BURITAMA - SP  
Data Início: 30/11/2017


**EXTRATO CONSOLIDADO DE ATIVOS**

Data Extrato: 31/05/2021  
Índice de comparação: IPCA + 5,47%


*[Handwritten signatures and initials]*

		Rentabilidades da Carteira												
ANO	IND	FEV	MAR	ABR	MAI	JUN	JUL	AUG	SET	OUT	NOV	DEZ	Rent. Anô	
2018	IPCA + 5,47% p.p. Index	0,94 0,18	0,54 -0,16	1,22 0,68	0,46 -0,21	-0,99 -1,84	0,33 -1,38	1,21 0,41	-0,01 -0,40	0,75 -0,16	2,49 1,57	0,31 0,10	1,09 0,52	8,59 9,17 0,78
2019	IPCA + 5,47% p.p. Index	1,58 0,79	0,50 0,86	0,60 1,16	1,05 1,02	1,85 1,35	2,12 0,41	1,02 0,68	-0,04 -0,62	1,89 1,47	2,04 1,45	-1,01 0,94	1,32 0,78	13,63 10,03 3,60
2020	IPCA + 5,47% p.p. Index	0,40 0,66	0,46 0,63	-3,20 -3,74	0,77 0,11	1,49 1,44	1,27 0,71	2,03 0,85	-0,46 0,69	-0,60 -2,89	0,13 1,31	1,28 1,32	2,60 1,82	8,20 10,21 -4,01
2021	IPCA + 5,47% p.p. Index	-0,31 0,67	-0,86 1,24	-0,08 1,42	0,70 0,73	1,28 -0,55	--	--	--	--	--	--	--	0,12 5,47 -5,30

**Evolução da Rentabilidade**



**Rentabilidades Mensais - 12 últimos meses**





**TERNA**

Cliente: BURTAMA - SP  
Data Inicio: 30/11/2017

**EXTRATO CONSOLIDADO DE ATIVOS**

Data Extrato: 31/05/2021  
Índice de comparação: IPCA + 5,47%

*[Handwritten signatures]*

Mês	Retorno	Índice
Meses acima do Benchmark	18	47,9%
Meses abaixo do Benchmark	23	56,1%
<b>Retab.</b>	<b>2,60%</b>	<b>dez/20</b>
Menor rentabilidade da Carteira	-3,20%	mar/20

Período	Retorno				Volat. Anual
	Carteira	IPCA + 5,47%	PPI Ind.		
03 meses	1,35	3,47	-2,1	3,184	
06 meses	2,77	7,39	-4,6	3,105	
12 meses	6,54	13,94	-7,4	3,099	
24 meses	14,37	20,41	-6,0	5,079	
36 meses	26,48	35,09	-5,6	4,385	
Desde o início	32,14	41,10	-9,0	4,094	

**Análise dos Fundos & Ativos da Carteira**

Fundo / Indicador	No Mês	No Ano	3 meses	6 meses	12 meses	24 meses	36 meses
BB INF-M 4 TÍTULOS PÚBLICOS FIC RENDA FIXA PREVIDENCIÁRIO Var. do Inf-M 1 p.p.	0,18 -0,02	0,47 -0,13	0,44 -0,08	0,73 -0,12	1,73 -0,36	7,88 -0,59	15,39 -0,99
BRADISCO INSTITUCIONAL IMA-B TÍTULOS PÚBLICOS FIC RENDA FIXA Var. do IMA-B TOTAL P.P.	3,03 -0,02	1,29 -0,16	1,15 -0,10	3,47 -0,19	8,80 -0,37	15,67 -0,79	24,32 -1,01
CALMA BRASIL IMA-B TÍTULOS PÚBLICOS FI RENDA FIXA LP Var. do IMA-B TOTAL P.P.	1,04 -0,02	-1,73 -0,09	1,20 -0,05	3,55 -0,11	8,92 -0,25	15,71 -0,75	42,92 -1,18
CARX BRASIL INF-M 1 TÍTULOS PÚBLICOS FI RENDA FIXA Var. do Inf-M 1 p.p.	0,17 -0,03	0,51 -0,09	0,46 -0,05	0,79 -0,12	1,89 -0,21	8,12 -0,44	15,70 -0,67
CARX BRASIL IMA-B 5 TÍTULOS PÚBLICOS FI RENDA FIXA LP Var. do IMA-B 5 P.P.	0,67 -0,02	1,31 -0,11	1,85 -0,07	3,15 -0,15	7,10 -0,30	16,80 -0,65	32,13 -0,86
SANTANDER IMA-B INSTITUCIONAL TÍTULOS PÚBLICOS FIC RENDA FIXA LP Var. do IMA-B TOTAL P.P.	1,03 -0,03	-1,26 -0,12	1,17 -0,08	3,51 -0,15	8,82 -0,34	15,51 -0,95	42,84 -1,55
CARX BRASIL IMA-B IPCA 2A TÍTULOS PÚBLICOS FI RENDA FIXA LP Var. do IMA-B 2 P.P.	0,84 -0,03	1,85 -0,14	2,25 -0,28	3,53 -0,13	7,95 -0,52	16,84 -1,42	29,76 -2,76
BB IMA-B 5 FIC RENDA FIXA PREVIDENCIÁRIO LP Var. do IMA-B 5 P.P.	0,69 -0,00	1,36 -0,06	1,89 -0,03	3,19 -0,09	7,12 -0,28	17,04 -0,51	32,23 -0,86





**TERNA**

Cliente: BURTAMA - SP

Data Inicio: 30/11/2017

**EXTRATO CONSOLIDADO DE APÓLICAS**

Data Extrato: 31/05/2021  
Índice de comparação: IPCA + 5,47%

*[Handwritten signatures and initials]*

**Análise dos Índices e Ativos**

Índice / Ativo	Índice / Ativo		Índice / Ativo		Índice / Ativo		Índice / Ativo		Índice / Ativo	
	No Mes	No Anjo	12 meses	24 meses	36 meses	No Mes	No Anjo	12 meses	24 meses	36 meses
BB ALIQUOTAÇÃO ATIVA FIC RENDA FIXA PREVIDENCIÁRIO	0,46	-0,79	0,68	1,57	3,44	11,29	16,32	0,11	-0,13	-0,74
Var. do IMA-BRASIL TOTAL P.P.	-0,13	-0,58	-0,05	-0,24	-0,06	-0,62	-0,74	0,24	0,24	0,24
CAIXA BRASIL FIC RENDA FIXA REFERENCIADO DI LP	0,24	0,05	0,61	1,21	2,14	6,48	13,10	91,06	91,06	93,57
% do CDI	0,99	-1,80	0,95	3,06	8,41	15,49	42,90	-0,07	-0,07	-1,19
BRASCO INSTITUCIONAL IMA-B FIC RENDA FIXA										
Var. do IMA-B TOTAL P.P.										
<b>CDI</b>	<b>0,27</b>	<b>0,96</b>	<b>0,67</b>	<b>1,13</b>	<b>2,18</b>	<b>7,17</b>	<b>14,00</b>			
<b>IBOVESPA</b>	<b>6,16</b>	<b>6,05</b>	<b>14,70</b>	<b>15,91</b>	<b>44,41</b>	<b>30,08</b>	<b>64,44</b>			
<b>IDKA-3A</b>	<b>0,30</b>	<b>-3,84</b>	<b>0,04</b>	<b>-0,45</b>	<b>-0,70</b>	<b>14,78</b>	<b>34,57</b>			
<b>IGPM + 5%</b>	<b>4,52</b>	<b>16,69</b>	<b>10,13</b>	<b>18,31</b>	<b>43,89</b>	<b>60,87</b>	<b>81,81</b>			
<b>Índice BDR</b>	<b>-3,85</b>	<b>10,37</b>	<b>0,08</b>	<b>11,40</b>	<b>34,12</b>	<b>106,10</b>	<b>125,58</b>			
<b>Índice Imobiliário - IMOB</b>	<b>7,14</b>	<b>-0,55</b>	<b>15,20</b>	<b>0,67</b>	<b>23,11</b>	<b>14,94</b>	<b>57,07</b>			
<b>INPC + 5,27%</b>	<b>1,39</b>	<b>5,50</b>	<b>3,56</b>	<b>7,52</b>	<b>14,61</b>	<b>23,10</b>	<b>35,76</b>			
<b>INPC + 5,43%</b>	<b>1,41</b>	<b>5,57</b>	<b>3,60</b>	<b>7,60</b>	<b>14,79</b>	<b>23,47</b>	<b>36,37</b>			
<b>INPC + 5,54%</b>	<b>1,41</b>	<b>5,61</b>	<b>3,62</b>	<b>7,66</b>	<b>14,90</b>	<b>23,73</b>	<b>36,80</b>			
<b>INPC + 5,87%</b>	<b>1,44</b>	<b>5,75</b>	<b>3,71</b>	<b>7,82</b>	<b>15,26</b>	<b>24,50</b>	<b>38,08</b>			
<b>IPCA + 4%</b>	<b>1,16</b>	<b>4,87</b>	<b>3,11</b>	<b>6,65</b>	<b>12,36</b>	<b>19,03</b>	<b>29,54</b>			
<b>IPCA + 4,07%</b>	<b>1,17</b>	<b>4,90</b>	<b>3,12</b>	<b>6,69</b>	<b>12,44</b>	<b>19,19</b>	<b>29,80</b>			



# TERNA

CAPITAL

Cliente: BURITAMA - SP  
Data Início: 30/11/2017

EXTRATO DE CONSÓRCIO DE ATIVOS

Data Extrato: 31/05/2021  
Índice de Comparação: IPCA + 5,47%

### Análise dos Fundos & Ativos da Carteira

Fundo / Índice de Referência	Rentabilidades em Períodos Fechados (%)						
	No Neg.	No Ativo	3 meses	6 meses	12 meses	24 meses	36 meses
IPCA + 5,30%	1,26	5,40	3,43	7,30	13,76	22,01	34,44
IPCA + 5,32%	1,27	5,41	3,44	7,31	13,78	22,06	34,51
IPCA + 5,33%	1,27	5,41	3,44	7,32	13,79	22,08	34,55
IPCA + 5,35%	1,27	5,42	3,44	7,33	13,81	22,13	34,63
IPCA + 5,36%	1,27	5,42	3,45	7,33	13,82	22,15	34,67
IPCA + 5,37%	1,27	5,43	3,45	7,34	13,83	22,17	34,70
IPCA + 5,38%	1,27	5,43	3,45	7,34	13,85	22,20	34,74
IPCA + 5,39%	1,27	5,44	3,45	7,35	13,86	22,22	34,78
IPCA + 5,40%	1,27	5,44	3,46	7,35	13,87	22,24	34,82
IPCA + 5,41%	1,27	5,44	3,46	7,36	13,88	22,27	34,86
IPCA + 5,42%	1,27	5,45	3,46	7,36	13,89	22,29	34,90
IPCA + 5,43%	1,28	5,45	3,46	7,37	13,90	22,31	34,93
IPCA + 5,44%	1,28	5,46	3,47	7,37	13,91	22,34	34,97
IPCA + 5,45%	1,28	5,46	3,47	7,38	13,92	22,36	35,01
IPCA + 5,46%	1,28	5,46	3,47	7,38	13,93	22,38	35,05

*[Handwritten signatures and initials]*



**TERNIA**  
CAPITAL

Cliente: BURITAMA - SP  
Data Inicio: 30/11/2017

Índice de comparação: IPCA + 5,47%

Data Extrato: 31/05/2021  
Índice de comparação: IPCA + 5,47%

*[Handwritten signatures and initials]*

**Análise dos Fundos & Ativos da Carteira**

Rentabilidade em períodos fechados (%)

Fundo / Referência	1 mês	3 meses	6 meses	12 meses	24 meses	36 meses	
IPCA + 5,47%	1,28	5,47	3,47	7,39	13,94	22,41	35,09
IPCA + 5,86%	1,31	5,63	3,57	7,58	14,36	23,31	36,58
IPCA + 5,87%	1,31	5,63	3,57	7,59	14,37	23,33	36,62



IPREM - Instituto de Previdência Municipal de Buritama

CNPJ 59.764.258/0001-07

Edifício JOSÉ DE MEDEIROS FILHO - "Zé Simbra"

BURITAMA (SP), 21 de Junho de 2.021.

CÓPIA

OFÍCIO n° 036/2021 - GS

Ao Excelentíssimo Senhor  
**RODRIGO ZACARIAS DOS SANTOS**  
Prefeito Municipal  
Buritama - SP


Excelentíssimo Senhor,


Venho por meio deste, na qualidade de Superintendente do Instituto de Previdência Municipal de Buritama IPREM, mui respeitosamente à presença de Vossa Excelência, em resposta ao Ofício - Contabilidade 33/2021, **REQUERER** o pagamento no valor total de R\$ 77.738,50 (setenta e sete mil setecentos e trinta e oito reais e cinquenta centavos) conforme guias anexas.

Sem mais para o momento, renovo meus protestos de elevada estima e distinta consideração.

  
**HEVERTON CANDIDO DE PAIVA**  
SUPERINTENDENTE



 GOVERNO DO DE BURITAMA - SP		
PROTOCOLO		
Processo	Data / Hora	Rúbrica
2100/2021	21/06/2021 - 14:10:57	

Rua Joaquim Pereira Rosa, 600 - Fones (18) 3691-1879 - 3691-2771  
CEP 15290-000 - BURITAMA - SP