



**ATA DE REUNIÃO ORDINÁRIA DO CONSELHO DELIBERATIVO DO IPREM**

Aos vinte e oito dias do mês de maio de dois mil e vinte e um, às 09h30min, em atendimento ao disposto no artigo 24, da Lei Complementar Municipal nº 186/2.019, reuniram-se os membros do Conselho Deliberativo do IPREM. Constatam como presentes: **PATRICIA JACOVACCI RODRIGUES LOPES; ILSON JOSÉ GARCIA, RODRIGO EMOTO, LAIS BACILIERI ORTIZ,** e o Superintendente **HEVERTON CANDIDO DE PAIVA.** 1- **Informações das Aplicações Financeiras em Abril/2021; 2 – Rendimentos das Aplicações em Abril/2021; 3- Repasse de Contribuições Previdenciárias e Parcelamento; 4- Concessão de Benefícios; 5- Contratos e Licitações; 6 – Assuntos Gerais; Item 1** – Foi promovida a exposição do Relatório de Análise e Enquadramento emitido pela empresa Terna Capital que presta serviço de consultoria financeira ao Instituto, demonstrando o posicionamento das aplicações financeiras em abril/2021, relatório este anexo a ata. **Item 2** – Apresentado boletim financeiro datado em 30/04/2021 (**anexo**), que demonstra o valor total **R\$ 58.874.141,69 (cinquenta e oito milhões oitocentos e setenta e quatro mil cento e quarenta e um reais e sessenta e nove centavos).** O relatório de investimento demonstra os percentuais de rentabilidade nos Fundos de Investimentos no mês supracitado, onde se encontram alocados os recursos do Instituto de conformidade com as planilhas anexas que fazem parte integrante desta ata, esclarecendo que as aplicações tiveram retorno positivo de **R\$ 411.487,26 (quatrocentos e onze mil quatrocentos e oitenta e sete reais e vinte e seis centavos).** **Item 3-** Quanto ao repasse das contribuições previdenciárias referente a competência abril/2021, foram repassadas integralmente pela Prefeitura, Câmara Municipal, Sacaemb e IPREM (segurados, patronal e taxa de custo), inclusive os valores referentes as parcelas dos Termos de Parcelamento CADPREV nº 01662/2013, 00048/2021 e 00434/2021. **Item 4-** Não houve concessões. **Item 5** – Não houve novas contratações e aditamentos no período. **Item 6** – Prosseguindo, o Superintendente apresentou aos Conselheiros o Ofício nº 79/2021, do Excelentíssimo Presidente da Câmara Municipal, em atenção a indicação nº 57/2021, no sentido de que sejam tomadas as providências necessárias, objetivando antecipar o pagamento de 50% do 13º salário aos servidores públicos municipais aposentados e pensionistas junto ao IPREM. Apresentado na íntegra Ofício nº 79/21 e Indicação nº 57/21. O Superintendente esclareceu aos Conselheiros, que já no ano exercício de 2020 com o agravamento da pandemia foi considerado a antecipação do Abono Anual, porém, após análise Jurídica, a redação dada ao referido abono na Lei Complementar nº 16/2006, não possibilitava a antecipação do pagamento. Diante disso, foi solicitado ao Executivo a alteração do





# IPREM - Instituto de Previdência Municipal de Buritama

CNPJ 59.764.258/0001-07

## Edifício JOSÉ DE MEDEIROS FILHO – “Zé Simbra”

parágrafo único, do art. 49, da LC 16/2006, realizado através da aprovação da Lei Complementar nº 191/2021. Aberta discussão. Após análise, os membros do Conselho definiram o calendário para os pagamentos de junho a dezembro e décimo terceiro 2021, sendo: junho e 1ª Parcela 13º/2021 – 30/06, julho – 30/07, agosto – 31/08, setembro – 30/09, outubro – 29/10, novembro e 2ª Parcela 13º – 30/11 e dezembro – 28/12. **6.1**- Apresentado o balancete de receitas e despesas e as conciliações bancárias referente abril/2021. **6.2** – O Superintendente informou aos Conselheiros que foi encaminhada toda documentação solicitado pelo Tribunal de Contas do Estado de São Paulo para instrução do processo TC 004421.989.20 (Balancete Geral de 2020) com relação as contas do IPREM. **6.2** – Apresentado Ofício Requisição de Pagamento de Crédito de Pequeno Valor em favor de Tania Mara Sachsida Tirapeli conforme processo digital nº 0001300-36.2019.8.26.0097. Autorização quitação conforme decisão judicial nos autos. **6.3** - O Superintendente solicitou autorização para proceder a filiação do Instituto junto a ABIPEM (Associação Brasileira de Instituições de Previdência Estaduais e Municipais), justificando que a associação é referência junto ao RPPS com palestras, congressos e também disponibilização de cursos gratuitos voltados a gestão previdenciária. O custo de anuidade para RPPS com até 1.000 servidores é de R\$ 600,00 (seiscentos reais). Aberta a discussão. Os membros do Conselho autorizaram por unanimidade a filiação. **6.4** – Apresentada proposta de renovação do seguro do prédio do IPREM com valor de R\$ 675,35 (seiscentos e setenta e cinco reais e trinta e cinco centavos). Após análise, o Conselho aprovou por unanimidade. Nada mais a tratar, os presentes assinam a presente ata:

**PATRICIA JACOVACCI RODRIGUES LOPES**

Presidente CD

**ILSON JOSÉ GARCIA**

Membro CD

  
**RODRIGO EMOTO**

Membro CD

**LUCIO ROBERTO FUZETTE**

Membro CD(ausente)

  
**LAIS BACILIERI ORTIZ**

Membro CD

  
**HEVERTON CANDIDO DE PAIVA**

Superintendente



Conta	Descrição	Unid. Orçamental: Município de Buritama		Unid. Gestora: CONSOLIDAÇÃO GERAL	
		Saldo Anterior	Depósitos	Retiradas	Saldo Atual
<b>Caixa</b>					
3824	CAIXA - Iprem	0,00	1.806,19	1.806,19	0,00
	SubTotal	0,00	1.806,19	1.806,19	0,00
<b>Movimento</b>					
3827	001/16764/63633-9 - Banco do Brasil S/A - Compr	0,00	11.865,86	11.865,86	0,00
30267	1676-4/100128-0 - Banco do Brasil S/A - Geral	44.801,29 D	140.312,18	172.555,28	12.558,19 D
3834	237/21121/7500-0 Banco Bradesco S/A. - Geral	445.136,55 D	564.944,98	962.599,28	47.482,25 D
3837	4243/100-9/Caixa Economica Federal - BURITAMA	24.632,26 D	555.991,74	580.390,82	233,18 D
	SubTotal	514.570,10 D	1.273.114,76	1.727.411,24	60.273,62 D
<b>Fundo de Renda Fixa</b>					
3845	BB PREV. RENDA FIXA IRF-M 1 TIT. PÚBLICOS - Com	2.084.970,47 D	5.032,98	0,00	2.090.003,45 D
3847	BRANDESCO FI RF IMA-B TITULOS PUBLICOS	5.625.654,98 D	34.563,13	0,00	5.660.218,11 D
3852	CAIXA FI BRASIL IRF-M 1 TÍT. PÚBLICOS	4.425.607,94 D	13.011,13	0,00	4.438.619,07 D
3854	CAIXA FI BRASIL IMA-B TIT. PÚBLICOS RF	5.498.245,20 D	34.652,41	0,00	5.532.897,61 D
3855	CAIXA FI BRASIL IMA-B 5 TIT. PUB. RF LP	11.374.453,01 D	98.007,86	0,00	11.472.460,87 D
3894	CAIXA FI BRASIL IRF-M 1 TIT. PUB. - C/C 22-3	110.971,13 D	313,42	0,00	111.284,55 D
29986	SANTANDER FIC FI IMA-B INST. TIT. PUB. RF LP	2.308.309,21 D	14.483,56	0,00	2.322.792,77 D
30268	BB PREV. RENDA FIXA IRF-M 1 TIT. PÚBLICOS - 100	1.584.034,94 D	63.845,15	0,00	1.647.880,09 D
41433	BB PREVIDENCIÁRIO RENDA FIXA IMA-B 5 LP	3.474.433,97 D	30.140,94	0,00	3.504.574,91 D
41435	BRANDESCO FI RENDA FIXA IRF-M 1 TÍTULOS PÚBLICOS	26.977,51 D	567,32	27.544,83	0,00
42407	BB PREVIDENCIARIO RF ALOCAÇÃO ATIVA	5.691.038,07 D	35.367,70	0,00	5.726.405,77 D
	SubTotal	42.204.696,43 D	329.985,60	27.544,83	42.507.137,20 D
<b>Fundo de Renda Fixa Referenciado</b>					
3838	BRANDESCO FI RENDA FIXA IMA-B	5.742.483,75 D	40.025,96	0,00	5.782.509,71 D
3842	CAIXA FI BRASIL IDKA IPCA 2A TP RF LP	9.907.693,94 D	100.926,09	0,00	10.008.620,03 D
3901	CAIXA FI BRASIL DI REFERENCIADO DI LONGO PRAZO	515.000,00 D	601,13	0,00	515.601,13 D
	SubTotal	16.165.177,69 D	141.553,18	0,00	16.306.730,87 D
	<b>Total Geral</b>	58.884.444,22 D	1.746.459,73	1.756.762,26	58.874.141,69 D





**TERNA**  
INVESTIMENTOS

Cliente: BURITAMA - SP  
Data Início: 30/11/2017

Data Extrato: 30/04/2021  
Índice de comparação: IPCA + 5,47%

**EXTRATO CONSOLIDADO DE ATIVOS**

Posição de Ativos											
Gestor	CNPJ	Ativos	Vol*	VAR	Mês	% Índice	Ano	Valor(R\$) (30/04/2021)	% Carteira	PL do Fundo	% no PL do Fundo
<b>RENDA FIXA</b>											
<b>ARTIGO 7º, INCISO I, ALÍNEA "B" - FUNDOS 100% TÍTULOS PÚBLICOS</b>											
BB GESTÃO DE RECURSOS DTVM	11.328.882/0001-35	BB IRF-M 1 TÍTULOS PÚBLICOS FIC RENDA FIXA PREVIDENCIÁRIO	0,36%	0,04	0,24%	-0,03%	0,30%	3.737.883,54	6,36%	7.571.217.894,67	0,05%
BRADESCO ASSET MANAGEMENT	10.986.890/0001-70	BRADESCO INSTITUCIONAL IMA-B TÍTULOS PÚBLICOS FIC RENDA FIXA	6,04%	0,66	0,61%	-0,04%	-2,30%	5.660.218,11	9,62%	697.120.178,04	0,81%
CEF	10.740.658/0001-93	CAIXA BRASIL IMA-B TÍTULOS PÚBLICOS FI RENDA FIXA LP	6,04%	0,66	0,63%	-0,02%	-2,25%	5.532.897,61	9,41%	5.864.609.190,92	0,09%
CEF	10.740.670/0001-06	CAIXA BRASIL IRF-M 1 TÍTULOS PÚBLICOS FI RENDA FIXA	0,33%	0,04	0,28%	0,01%	0,34%	4.549.903,68	7,74%	9.264.610.224,23	0,05%
BRADESCO ASSET MANAGEMENT	11.484.558/0001-06	BRADESCO IRF-M 1 TÍTULOS PÚBLICOS FI RENDA FIXA	0,37%	0,05	0,20%	-0,07%	0,22%	0,00	0,00%	812.995.869,37	0,00%
CEF	11.060.913/0001-10	CAIXA BRASIL IMA-B 5 TÍTULOS PÚBLICOS FI RENDA FIXA LP	2,50%	0,29	0,86%	-0,01%	0,63%	11.472.460,87	19,51%	13.787.568.837,50	0,08%
SANTANDER	14.504.578/0001-90	SANTANDER IMA-B INSTITUCIONAL TÍTULOS PÚBLICOS FIC RENDA FIXA LP	6,03%	0,65	0,63%	-0,02%	-2,26%	2.322.792,77	3,95%	1.159.872.469,58	0,20%
CEF	14.386.926/0001-71	CAIXA BRASIL IDKA IPCA 2A TÍTULOS PÚBLICOS FI RENDA FIXA LP	2,36%	0,28	1,02%	-0,33%	0,99%	10.008.620,02	17,02%	11.053.033.773,31	0,09%
BB GESTÃO DE RECURSOS DTVM	03.543.447/0001-03	BB IMA-B 5 FIC RENDA FIXA PREVIDENCIÁRIO LP	2,50%	0,29	0,87%	-0,01%	0,67%	3.504.574,91	5,96%	5.500.987.662,99	0,06%
BB GESTÃO DE RECURSOS DTVM	25.078.994/0001-90	BB ALOCAÇÃO ATIVA FIC RENDA FIXA PREVIDENCIÁRIO	3,06%	0,33	0,62%	0,11%	-1,27%	5.726.405,77	9,74%	9.467.835.833,78	0,06%
<b>Sub-total ARTIGO 7º, INCISO I, ALÍNEA "B" - FUNDOS 100% TÍTULOS PÚBLICOS</b>								<b>52.515.757,29</b>	<b>89,29%</b>		
<b>ARTIGO 7º, INCISO IV, ALÍNEA "A" - FUNDOS RENDA FIXA (LIVRE)</b>											
CEF	03.737.206/0001-97	CAIXA BRASIL FI RENDA FIXA REFERENCIADO DI LP	0,26%	0,04	0,26%	126,96%	0,60%	515.601,13	0,88%	5.677.715.007,21	0,01%
BRADESCO ASSET MANAGEMENT	08.702.798/0001-25	BRADESCO INSTITUCIONAL IMA-B FIC RENDA FIXA	6,32%	0,69	0,70%	0,05%	-2,76%	5.782.509,70	9,83%	1.865.646.887,17	0,31%
<b>Sub-total ARTIGO 7º, INCISO IV, ALÍNEA "A" - FUNDOS RENDA FIXA (LIVRE)</b>								<b>6.298.110,83</b>	<b>10,71%</b>		
<b>Sub-total RENDA FIXA</b>								<b>58.813.868,12</b>	<b>100,00%</b>		
<b>Total</b>								<b>58.813.868,12</b>	<b>100%</b>		

*Handwritten signatures and initials:*  
 - Top right: *[Signature]*  
 - Middle right: *[Signature]*  
 - Bottom right: *[Initials]*





**TERNA**  
INVESTIMENTOS

Cliente: BURITAMA - SP  
Data Início: 30/11/2017

Data Extrato: 30/04/2021  
Índice de comparação: IPCA + 5,47%

**EXTRATO CONSOLIDADO DE ATIVOS**

**Enquadramento da Carteira**

Artigo	Classe	Valor(R\$)	% Carteira	Política Investimento	Limite Res. 4-604/17
<b>RENDA FIXA</b>					
ARTIGO 7º, INCISO I, ALÍNEA "B"	FUNDOS 100% TÍTULOS PÚBLICOS	52.515.757,28	89,29%	100,00%	100,00%
ARTIGO 7º, INCISO IV, ALÍNEA "A"	FUNDOS RENDA FIXA (LTVRE)	6.298.110,84	10,71%	40,00%	40,00%
<b>Total RENDA FIXA</b>		<b>58.813.868,12</b>	<b>100,00%</b>		

**Rentabilidades por Artigo em Períodos Fechados (%)**

Estratégia	No Mês	No Ano	12 meses	24 meses
ARTIGO 7º, INCISO I, ALÍNEA "B" % do CDI	0,70 339,2	-0,30 -43,9	7,16 333,6	15,66 209,9
ARTIGO 7º, INCISO IV, ALÍNEA "A" % do CDI	0,64 307,8	-2,82 -407,5	9,17 427,0	16,05 215,1

**Ganhos Financeiros**

Estratégia	Ganho Bruto (R\$)
ARTIGO 7º, INCISO I, ALÍNEA "B"	370.860,16
ARTIGO 7º, INCISO IV, ALÍNEA "A"	40.627,07
<b>Total</b>	<b>411.487,23</b>

**Análise da Disponibilidade Financeira**

Período	Valor (R\$)	(%)	Valor Acum. Bruto (R\$)	(%) Acum.
de 0 a 30 dias	58.813.868,12	100	58.813.868,12	100

*ey*  
*R30*  
*ED*



**TERNA**  
INVESTIMENTOS


Cliente: BURITAMA - SP  
Data Início: 30/11/2017

Data Extrato: 30/04/2021  
Índice de comparação: IPCA + 5,47%

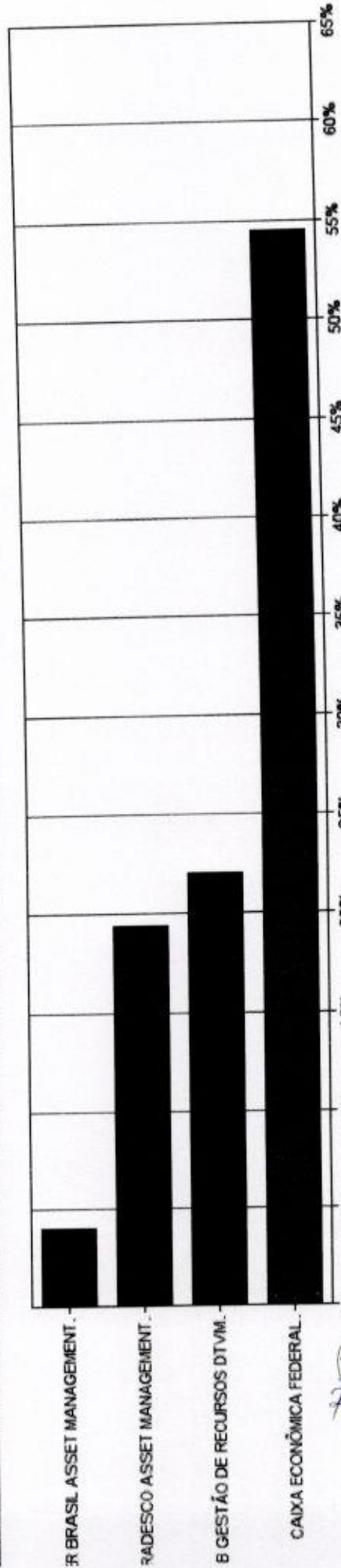
**EXTRATO CONSOLIDADO DE ATIVOS**

**Alocação por Estratégia**

- ARTIGO 7º, INCISO I, ALÍNEA "B" ( 89,29% )
- ARTIGO 7º, INCISO IV, ALÍNEA "A" ( 10,71% )



**Alocação por Gestor**



*[Handwritten signatures and initials]*

130





**TERNA**  
CONSULTORIA

Cliente: BURITAMA - SP  
Data Início: 30/11/2017


Data Extrato: 30/04/2021  
Índice de comparação: IPCA + 5,47%

**EXTRATO CONSOLIDADO DE ATIVOS**


**Rentabilidades da Carteira**

Ano	Jan	Fev	Mar	Abr	Mai	Jun	Jul	Ago	Set	Out	Nov	Dez	Rent.Ano
2018	0,94	0,54	1,22	0,46	-0,99	0,33	1,21	-0,01	0,72	2,49	0,31	1,09	8,59
IPCA + 5,47%	0,76	0,70	0,54	0,67	0,85	1,71	0,80	0,40	0,88	0,92	0,21	0,57	9,37
p.p. Indx	0,18	-0,16	0,68	-0,21	-1,84	-1,38	0,41	-0,40	-0,16	1,57	0,10	0,52	-0,78
2019	1,58	0,50	0,60	1,05	1,85	2,12	1,02	-0,04	1,88	2,04	-1,01	1,32	13,63
IPCA + 5,47%	0,79	0,86	1,16	1,02	0,60	0,41	0,68	0,58	0,40	0,59	0,94	1,60	10,03
p.p. Indx	0,79	-0,36	-0,56	0,03	1,25	1,71	0,34	-0,62	1,47	1,45	-1,94	-0,28	3,60
2020	0,40	0,46	-3,20	0,77	1,49	1,27	2,03	-0,46	-0,60	0,13	1,28	2,60	6,20
IPCA + 5,47%	0,66	0,63	0,54	0,11	0,04	0,71	1,85	0,69	1,09	1,31	1,32	1,82	10,21
p.p. Indx	-0,28	-0,17	-3,74	0,68	1,44	0,56	1,18	-1,15	-1,69	-1,17	-0,03	0,78	-4,01
2021	-0,31	-0,86	-0,08	0,70	--	--	--	--	--	--	--	--	-0,56
IPCA + 5,47%	0,67	1,24	1,42	0,71	--	--	--	--	--	--	--	--	4,12
p.p. Indx	-0,99	-2,11	-1,50	-0,02	--	--	--	--	--	--	--	--	-4,67

**Evolução da Rentabilidade**



**Rentabilidades Mensais - 12 últimos meses**





**TERNA**

Cliente: BURITAMA - SP  
Data Início: 30/11/2017

Data Extrato: 30/04/2021  
Índice de comparação: IPCA + 5,47%

**EXTRATO CONSOLIDADO DE ATIVOS****Análise de Risco / Retorno da Carteira**

Qtd.	Perct.	Mês
18	45,0%	
22	55,0%	
<b>Rentab.</b>		
2,60%		dez/20
-3,20%		mar/20

Período	Rentabilidade (%)		Volat. Anual
	Carteira	IPCA + 5,47%	
03 meses	-0,25	3,42	3,474
06 meses	3,34	7,41	3,097
12 meses	7,35	12,53	3,201
24 meses	15,65	21,56	5,068
36 meses	26,29	34,48	4,378
Desde o início	31,19	39,29	4,124

**Análise dos Fundos & Ativos da Carteira**

Rentabilidades em Períodos Fechados (%)

Fundo / Indexador	Rentabilidades em Períodos Fechados (%)						
	No Mês	No Ano	3 meses	6 meses	12 meses	24 meses	36 meses
BB IRF-M 1 TÍTULOS PÚBLICOS FIC RENDA FIXA PREVIDENCIÁRIO Var. do IRF-M 1 p.p.	0,24 -0,03	0,30 -0,11	0,26 -0,09	0,81 -0,13	1,94 -0,39	8,38 -0,71	15,39 -0,98
BRANCO INSTITUCIONAL IMA-B TÍTULOS PÚBLICOS FIC RENDA FIXA Var. do IMA-B TOTAL p.p.	0,61 -0,04	-2,30 -0,13	-1,43 -0,10	4,43 -0,19	9,29 -0,37	18,62 -0,84	23,05 -0,97
CAIXA BRASIL IMA-B TÍTULOS PÚBLICOS FI RENDA FIXA LP Var. do IMA-B TOTAL p.p.	0,63 -0,02	-2,25 -0,08	-1,39 -0,06	4,52 -0,11	9,41 -0,25	18,68 -0,78	36,95 -1,13
CAIXA BRASIL IRF-M 1 TÍTULOS PÚBLICOS FI RENDA FIXA Var. do IRF-M 1 p.p.	0,28 0,01	0,34 -0,07	0,31 -0,05	0,84 -0,10	2,12 -0,21	8,64 -0,44	15,73 -0,65
BRANCO IRF-M 1 TÍTULOS PÚBLICOS FI RENDA FIXA Var. do IRF-M 1 p.p.	0,20 -0,07	0,22 -0,18	0,19 -0,17	0,74 -0,20	1,90 -0,43	8,31 -0,77	15,25 -1,13
CAIXA BRASIL IMA-B 5 TÍTULOS PÚBLICOS FI RENDA FIXA LP Var. do IMA-B 5 p.p.	0,66 -0,01	0,63 -0,09	0,55 -0,07	3,78 -0,14	8,62 -0,29	17,71 -0,65	29,17 -0,95
SANTANDER IMA-B INSTITUCIONAL TÍTULOS PÚBLICOS FIC RENDA FIXA LP Var. do IMA-B TOTAL p.p.	0,63 -0,02	-2,26 -0,09	-1,39 -0,06	4,48 -0,14	9,33 -0,34	18,48 -0,98	36,61 -1,48
CAIXA BRASIL IDKA IPCA 2A TÍTULOS PÚBLICOS FI RENDA FIXA LP Var. do IDKA 2 p.p.	1,02 -0,33	0,99 -0,31	0,86 -0,30	3,91 -0,44	9,09 -0,32	17,10 -1,74	27,65 -2,37

*[Handwritten signatures and initials]*



**TERNA**  
CARREIRA

Cliente: BURITAMA - SP  
Data Início: 30/11/2017

Data Extrato: 30/04/2021  
Índice de comparação: IPCA + 5,47%

**EXTRATO CONSOLIDADO DE ATIVOS****Análise dos Fundos & Ativos da Carteira**

Rentabilidades em Períodos Fechados (%)

Fundo / Indexador	No Mês	No Ano	3 meses	6 meses	12 meses	24 meses	36 meses
BB IMA-B 5 FIC RENDA FIXA PREVIDENCIÁRIO LP Var. do IMA-B 5 P.p.	0,87 -0,01	0,67 -0,06	0,57 -0,05	3,83 -0,09	8,63 -0,29	17,84 -0,52	29,28 -0,84
BB ALOCAÇÃO ATIVA FIC RENDA FIXA PREVIDENCIÁRIO Var. do IMA-GERAL TOTAL P.p.	0,62 0,11	-1,27 -0,44	-0,72 -0,14	1,94 0,01	4,05 -0,57	12,89 -0,49	15,76 -0,58
CAXA BRASIL FI RENDA FIXA REFERENCIADO DI LP % do CDI	0,76 126,96	0,60 87,24	0,44 81,47	1,12 111,56	2,22 103,53	6,79 90,94	13,38 93,73
BRDESCO INSTITUCIONAL IMA-B FIC RENDA FIXA Var. do IMA-B TOTAL P.p.	0,70 0,05	-2,76 -0,59	-1,76 -0,43	4,09 -0,53	9,09 -0,57	18,56 -0,91	36,80 -1,28
<b>CDI</b>	<b>0,21</b>	<b>0,69</b>	<b>0,54</b>	<b>1,01</b>	<b>2,15</b>	<b>7,46</b>	<b>14,28</b>
<b>IBOVESPA</b>	<b>1,94</b>	<b>-0,10</b>	<b>3,33</b>	<b>26,55</b>	<b>47,68</b>	<b>23,39</b>	<b>38,06</b>
<b>IDKA-3A</b>	<b>1,36</b>	<b>-4,13</b>	<b>-2,59</b>	<b>-0,35</b>	<b>0,99</b>	<b>17,46</b>	<b>31,13</b>
<b>IGPM + 5%</b>	<b>1,90</b>	<b>11,64</b>	<b>8,41</b>	<b>17,36</b>	<b>38,58</b>	<b>55,26</b>	<b>77,06</b>
<b>Índice BDR</b>	<b>0,98</b>	<b>14,79</b>	<b>8,17</b>	<b>18,81</b>	<b>43,53</b>	<b>100,22</b>	<b>157,05</b>
<b>Índice Imobiliário - IMOB</b>	<b>-2,02</b>	<b>-7,17</b>	<b>-3,35</b>	<b>9,43</b>	<b>16,09</b>	<b>13,69</b>	<b>33,02</b>
<b>INPC + 5,27%</b>	<b>0,41</b>	<b>3,66</b>	<b>2,96</b>	<b>7,08</b>	<b>12,79</b>	<b>21,68</b>	<b>34,53</b>
<b>INPC + 5,43%</b>	<b>0,42</b>	<b>3,71</b>	<b>3,00</b>	<b>7,16</b>	<b>12,96</b>	<b>22,05</b>	<b>35,15</b>
<b>INPC + 5,54%</b>	<b>0,43</b>	<b>3,74</b>	<b>3,02</b>	<b>7,22</b>	<b>13,07</b>	<b>22,30</b>	<b>35,57</b>
<b>INPC + 5,87%</b>	<b>0,45</b>	<b>3,85</b>	<b>3,10</b>	<b>7,38</b>	<b>13,42</b>	<b>23,06</b>	<b>36,84</b>
<b>IPCA + 4%</b>	<b>0,60</b>	<b>3,65</b>	<b>3,07</b>	<b>6,68</b>	<b>10,97</b>	<b>18,20</b>	<b>28,96</b>

*Handwritten signatures and initials:*  
 - Top right: "ey"  
 - Middle right: "R" and "R"  
 - Bottom right: "R" and "R"





# TERNA

CAPITAL

Cliente: BURITAMA - SP  
Data Início: 30/11/2017

Data Extrato: 30/04/2021  
Índice de comparação: IPCA + 5,47%

## EXTRATO CONSOLIDADO DE ATIVOS

### Análise dos Fundos & Ativos da Carteira

Rentabilidades em Períodos Fechados (%)

Fundo / Indexador	No Mês	No Ano	3 meses	6 meses	12 meses	24 meses	36 meses
IPCA + 4,07%	0,61	3,67	3,08	6,71	11,05	18,36	29,22
IPCA + 5,30%	0,70	4,06	3,38	7,32	12,35	21,17	33,84
IPCA + 5,32%	0,70	4,07	3,38	7,33	12,37	21,21	33,91
IPCA + 5,33%	0,70	4,07	3,38	7,34	12,38	21,24	33,95
IPCA + 5,35%	0,71	4,08	3,39	7,35	12,40	21,28	34,03
IPCA + 5,36%	0,71	4,08	3,39	7,35	12,41	21,30	34,06
IPCA + 5,37%	0,71	4,08	3,39	7,36	12,42	21,33	34,10
IPCA + 5,38%	0,71	4,09	3,40	7,36	12,43	21,35	34,14
IPCA + 5,39%	0,71	4,09	3,40	7,37	12,44	21,37	34,18
IPCA + 5,40%	0,71	4,09	3,40	7,37	12,45	21,40	34,22
IPCA + 5,41%	0,71	4,10	3,40	7,38	12,47	21,42	34,26
IPCA + 5,42%	0,71	4,10	3,41	7,38	12,48	21,44	34,29
IPCA + 5,43%	0,71	4,10	3,41	7,39	12,49	21,47	34,33
IPCA + 5,44%	0,71	4,11	3,41	7,39	12,50	21,49	34,37
IPCA + 5,45%	0,71	4,11	3,41	7,40	12,51	21,51	34,41

*[Handwritten signatures and initials]*





**TERNA**  
CAPITAL

Ciente: BURITAMA - SP  
Data Início: 30/11/2017

Data Extrato: 30/04/2021  
Índice de comparação: IPCA + 5,47%

**EXTRATO CONSOLIDADO DE ATIVOS**

**Análise dos Fundos & Ativos da Carteira**

Rentabilidades em Períodos Fechados (%)

Fundo / Indexador	No Mês	No Ano	3 meses	6 meses	12 meses	24 meses	36 meses
IPCA + 5,46%	0,71	4,11	3,42	7,40	12,52	21,53	34,45
IPCA + 5,47%	0,71	4,12	3,42	7,41	12,53	21,56	34,48
IPCA + 5,86%	0,74	4,24	3,51	7,60	12,94	22,46	35,98
IPCA + 5,87%	0,75	4,24	3,51	7,61	12,95	22,48	36,01

230  
x  
ED



**Cotação**Nº Cotação:  
153085036**Allianz Empresarial**FÁCIL BURITAMA CORRETORA DE SEGUROS LTDA  
Telefone: 1836911749 Celular: 18997832041  
Susep: 202015837 Código: 783868 Filial: 2V**Dados Gerais**

Ramo: 18 - Empresa PME

Produto: Empresa PME

Nº Itens: 1

Vigência das 24h de 31/05/2021 às 24h de 31/05/2022

Cond. Gerais: 12/2020

Versão: 10

**Dados do Proponente**

Proponente: INSTITUTO DE PREVIDENCIA MUNICIPAL DE BURITAMA

CNPJ: 59.764.258/0001-07

**Dados do Risco**

Atividade: Escritório no térreo ou 1º andar

Endereço do Risco: R. RUA JOAQUIM PEREIRA ROSA , 600

Complemento:

Bairro: centro

Cidade: BURITAMA

Estado: SP

CEP: 15290-000

Tipo de construção: O edificio onde estão os bens que serão objeto deste seguro não é composto por mais de 10% de materiais combustíveis.

Entende-se por materiais combustíveis: Isopaineis (poliuretano, poliestireno, polissianurato) madeira, aglomerados, PVC, policarbonatos, e/ou espuma expandida.

**Valores em Risco**

Total de Danos Materiais: 500.000,00

Perda de Lucro Bruto: 0,00

Despesas Fixas: 0,00

Limite Máximo de Garantia\*: 0,00

\*Composto pela soma das coberturas de Incêndio e Complementares, Lucro Bruto e/ou Despesas Fixas, quando contratadas.

**Protecionais**

Extintores

25-05-2021 14:49:39 041111101071F2C1D9 B4654C9F 0783868 113842815

**Coberturas**

<b>Coberturas/ Riscos Cobertos</b>	<b>Limite Máximo de Indenização</b>	<b>Prêmio</b>
<b>Incêndio e Complementares</b>	<b>500.000,00</b>	<b>190,52</b>
Compreensiva Para Veículos em Exposição e Venda	50.000,00	
Demolição e Desentulho	25.000,00	
Derrame de Sprinklers	100.000,00	
Derrame ou Vazamento de Material em Estado de Fusão	50.000,00	
Despesas de Recomposição de Registros e Documentos	25.000,00	
Impacto de Veículos Terrestres	100.000,00	
Incendio / Raio / Expl / Impl / Fumaça / Q.Aeronaves	500.000,00	
Perda e/ou Pagamento de Aluguel	75.000,00	
Bens do Segurado em Poder de Terceiros	5.000,00	
Fermentação Própria ou Aquecimento Espontâneo	10.000,00	
Tumultos, Greves e Lock-Out	50.000,00	
Ruptura de Tanques e Tubulações	25.000,00	
<b>Danos Elétricos</b>	<b>30.000,00</b>	<b>93,26</b>
Danos Elétricos	30.000,00	
<b>Vendaval, Furacão, Ciclone, Granizo e Tornado</b>	<b>50.000,00</b>	<b>36,40</b>
Vendaval, Furacão, Ciclone, Granizo e Tornado	50.000,00	
<b>Quebra de Vidros e Anúncios Luminosos e Mármore</b>	<b>30.000,00</b>	<b>136,50</b>
Quebra de Vidros e Anúncios Luminosos e Mármore	30.000,00	
<b>Responsabilidade Civil</b>	<b>50.000,00</b>	<b>91,97</b>
RC Contingente de Veículos	12.500,00	
Danos Morais	25.000,00	
RC Empregador	12.500,00	
RC Estabelecimento de Ensino	50.000,00	
RC Estabelecimento de Hospedagem	50.000,00	
RC Guarda Veículo - Compreensiva	20.000,00	
RC Guarda Veículo - Parcial	20.000,00	
RC Operações	50.000,00	
RC Guarda Veículos Para Concessionárias Autorizadas	25.000,00	
<b>Roubo</b>	<b>30.000,00</b>	<b>80,28</b>
Roubo de Bens de Hóspedes	7.500,00	
Roubo de Valores em Trânsito em Mãos de Portadores	4.500,00	
Roubo de Valores no Interior do Estabelecimento	4.500,00	
Roubo de Bens	30.000,00	

**Franquias**

<b>Cobertura</b>	<b>Franquia</b>
Incêndio e Complementares	10% dos prejuízos com mínimo de R\$ 1.500,00
Danos Elétricos	10% dos prejuízos com mínimo de R\$ 1.500,00
Vendaval, Furacão, Ciclone, Granizo e Tornado	10% dos prejuízos com mínimo de R\$ 1.500,00



Quebra de Vidros e Anúncios Luminosos e  
Mármore  
Responsabilidade Civil  
Roubo

10% dos prejuízos com mínimo de R\$ 550,00  
10% dos prejuízos com mínimo de R\$ 500,00  
10% dos prejuízos com mínimo de R\$ 500,00

"A Franquia informada para a cobertura "Incêndio e Complementares" não se aplica aos eventos:  
Incêndio, Explosão, Implosão, Queda de Aeronaves, Fumaça e Perda/Pagamento de Aluguel;

Se contratada a cobertura de "Roubo" a franquia não se aplica ao evento "Roubo de Bens" para  
importância segurada de até R\$50.000,00, acima deste valor se aplica a franquia normalmente."

### Demonstração do Prêmio

Nº de parcelas: 1	Índice/Moeda: 1,00/BRL	Modo Pagamento: Boleto Bancário	
Prêmio líquido (R\$):	628,93	Custo da apólice (R\$):	0,00
Tx. mensal juros:	0,00	IOF (R\$):	46,42
Valor juros (R\$):	0,00	Prêmio total (R\$):	675,35

Parc.	Venc. *	Valor
1	à vista	675,35

### Cláusulas Complementares e Particulares

#### Cláusula Particular de Licitação ou Concorrência Pública

"O seguro deste item torna-se sem efeito em caso de licitação, concorrência Pública."

#### Cláusula para edificação + conteúdo

Este seguro ampara prédio e conteúdo.

#### Cláusula de Assistência 24Hs

700 - Allianz Assistência 24Hs Empresa.

#### CLÁUSULA 110 - INDENIZAÇÃO À VALOR DE NOVO

Este risco não possui a cláusula para Indenização a valor de novo

### Observações Gerais

A aceitação do seguro estará sujeita a análise de risco. Cotação efetuada com base nas informações apresentadas no pedido de cotação. Eventuais divergências ou parecer desfavorável apurados na inspeção de risco e/ou ocorrência de sinistros no período entre a data da cotação e do início de vigência, poderão gerar modificações na proposta inicial apresentada.

O Registro deste plano SUSEP não implica, por parte da autarquia, incentivo ou recomendação a sua comercialização.

Poderá ser consultada a situação cadastral do seu corretor de seguros, no site [www.susep.gov.br](http://www.susep.gov.br), por meio do número de seu registro na SUSEP, nome completo, CNPJ ou CPF.

Esta cotação não tem validade para contratação junto à qualquer Órgão da Administração Pública. Válido somente como cotação estimativa.

*Handwritten signatures and initials: "al", "RSE", "k", "130"*

**Allianz** 

## Processo SUSEP

SUSEP – Superintendência de Seguros Privados – Autarquia Federal responsável pela fiscalização, normatização e controle dos mercados de seguro, previdência complementar aberta, capitalização, resseguro e corretagem de seguros. Telefone de atendimento ao Público: 0800-021-8484.

As condições contratuais/regulamento deste produto protocolizadas pela sociedade/entidade junto à Susep poderão ser consultadas no endereço eletrônico [www.susep.gov.br](http://www.susep.gov.br), de acordo com o número de processo constante da apólice/proposta.

15414.900340/2018-85

15414.900352/2018-18

## Validade da Cotação

Esta cotação é válida até o dia: **30/06/2021**

MARÍLIA, 25 de Maio de 2021



Eduard Folch Rue - Presidente  
**Allianz Seguros S.A.**

Allianz Seguros S.A.  
Código: 5177123  
CNPJ: 61.573.796/0001-66 IE: 108.063.509.113  
Rua Eugênio de Medeiros, 303  
05425-000 São Paulo-SP  
C3000D1000ANCNG00000P00000

Linha Direta Allianz: 4090 1110 (Grande São Paulo)  
e 0800 777 7243 (Outras Localidades) ou SAC 24  
horas: 0800 115 215 e para Ouvidoria 0800 771 3313  
Atendimento à pessoa com deficiência auditiva ou de  
fala 24 horas: 0800 121 239

