



## CONVOCAÇÃO


O Presidente do Conselho Deliberativo do IPREM – Instituto de Previdência Municipal de Buritama, com base no § 8º, do art. 24, da Lei Complementar Municipal nº 186/2019, **CONVOCA** os membros do Conselho Deliberativo para o dia **28/02/2020**, às **14h**, na sede do IPREM, sito à Rua Joaquim Pereira Rosa nº 600 – Centro, para discutir a seguinte pauta:

- 1- Posição das Aplicações Financeiras em janeiro/2020;
- 2- Rendimentos das Aplicações em janeiro/2020;
- 3- Repasse de Contribuições Previdenciárias e Parcelamento;
- 4- Concessão de Benefícios;
- 5- Contratos e Licitações;
- 6- Análise do Fechamento Contábil do 4º trimestre;
- 7- Análise das Contas do Exercício de 2019; e
- 8- Assuntos Gerais.

Buritama/SP, 26 de fevereiro de 2020.

  
**PATRÍCIA JACOVACCI RODRIGUES LOPES**  
PRESIDENTE CDF

  
**ILSON JOSÉ GARCIA**  
MEMBRO

  
**LUCIO ROBERTO FUZETTE**  
MEMBRO

  
**MARIA CRISTINA NOBRE SANTOS**  
MEMBRO

  
**LAÍS BACILIERI**  
MEMBRO



**ATA DE REUNIÃO ORDINÁRIA DO CONSELHO DELIBERATIVO DO IPREM**

Aos vinte e oito dias do mês de fevereiro de dois mil e vinte, às 14h, na sede do Instituto de Previdência Municipal de Buritama, em atendimento ao disposto no artigo 24, da Lei Complementar Municipal nº 186/2.019, reuniram-se os membros do Conselho Deliberativo do Iprem. Estavam presentes os seguintes membros do Conselho Deliberativo: **PATRICIA JACOVACCI RODRIGUES LOPES, ILSON JOSÉ GARCIA, LUCIO ROBERTO FUZETTE, MARIA CRISTINA NOBRE DOS SANTOS**, o Superintendente **HEVERTON CANDIDO DE PAIVA**, consignando a ausência da conselheira **LAIS BACILIERI**; 1 - Informações das Aplicações Financeiras em janeiro/2020; 2 - Rendimentos das Aplicações em Janeiro/2020; 3- Repasse de Contribuições Previdenciárias e Parcelamento; 4- Concessão de Benefícios; 5- Contratos e Licitações; 6 - Aprovação do Fechamento Contábil do 4º Trimestre; 7 - Aprovação das Contas Anuais de 2019; 8 - Assuntos Gerais. **Item 1** - O Superintendente promoveu a exposição do Relatório de Análise e Enquadramento emitido pela empresa Terna Capital que presta serviço de consultoria financeira ao Instituto, demonstrando o posicionamento das aplicações financeiras em janeiro/2020, relatório este anexo a ata. **Item 2** - O Superintendente apresentou o boletim financeiro datado em 31/01/2020 (**anexo**), que demonstra o valor total **R\$ 54.527.695,30 (cinquenta e quatro milhões quinhentos e vinte e sete mil seiscientos e noventa e cinco reais e trinta centavos)**. O relatório de investimento demonstra os percentuais de rentabilidade nos Fundos de Investimentos no mês supracitado, onde se encontram alocados os recursos do Instituto de conformidade com as planilhas anexas que fazem parte integrante desta ata, esclarecendo que as aplicações tiveram retorno positivo de **R\$ 219.882,65 (duzentos e dezenove mil oitocentos e oitenta e dois reais e sessenta e cinco centavos)**. **Item 3**- Quanto ao repasse das contribuições previdenciárias (**segurados, patronal e taxa de custo**) e parcelamento, foi exibido as guias de recolhimento, esclarecendo que se encontram devidamente recolhidas pela **Municipalidade**. **Item 4**- Foi concedida **Aposentadoria por Tempo de Contribuição (exclusivo nas funções de magistério)**, para **MARCIA MARIA OLIVEIRA SEPERO**, com vigência a partir de 18 de fevereiro de 2020 (Resolução nº 03, de 06/02/2020) e para **ANA CLAUDIA GARCIA DUARTE IVAMA**, a partir de 11 de março de 2020 (Resolução nº 06, de 21/02/2020), e também **Aposentadoria por Idade** para **MARIA LUCIA DE MORAES**, a partir de 04 de março de 2020 (Resolução nº 05, de 21/02/2020). **Item 5** - Não houve processos licitatórios, nem efetivação de contratos ou termos aditivos. **6** -



# IPREM - Instituto de Previdência Municipal de Buritama

CNPJ 59.764.258/0001-07

Edifício JOSÉ DE MEDEIROS FILHO – “Zé Simbra”

Após análise, o Conselho Deliberativo aprovou por unanimidade o fechamento contábil do 4º Trimestre; 7- O Conselho Deliberativo emitiu aprovação por unanimidade o Parecer do Conselho Fiscal sobre as Contas Anuais do exercício de 2019; 8 - Apresentado o balancete de receitas e despesas e as conciliações bancárias referente janeiro/2020. Foi apresentado aos Conselheiros, o pedido de vinte e cinco dias de férias em pecúnia para servidora Hilda Aparecida dos Santos, referente ao período aquisitivo de 01/10/2017 a 30/09/2018. Com base no § 8º da Lei Complementar 179/2019, o Conselho autorizou por unanimidade a conversão das férias em pecúnia para a servidora. Foi solicitado aos Conselheiros, autorização para aquisição de um aparelho de ar condicionado, um projetor (Datashow) e cadeiras para sala de reuniões do IPREM. Após análise, os Conselheiros autorizam a aquisição mediante cotação de preços, respeitando os dispositivos legais da Lei 8666/93, e devendo a serventia observar o limite administrativo para o exercício. Por fim, foi apresentada aos Conselheiros a obra de construção da sala de reuniões. Nada mais a tratar, os presentes assinam a presente ata:

**PATRICIA JACOVACCI RODRIGUES LOPES**

Presidente

**ILSON JOSÉ GARCIA**

Membro

**LUCIO ROBERTO FUZETTE**

Membro

**MARIA CRISTINA NOBRE SANTOS**

Membro

**HEVERTON CANDIDO DE PAIVA**

Superintendente



Período: 31/01/2020 até 31/01/2020

Conta	Descrição	Unid. Organizat. Município de Curitiba		Unid. Gestor CONSOLIDAÇÃO GERA	
		Saldo Anterior	Depósitos	Retiradas	Saldo Atual
<b>Caixa</b>					
3824	CAIXA - Iprem	1.755,85 D	0,00	1.755,85	0,00
	<b>SubTotal</b>	<b>1.755,85 D</b>	<b>0,00</b>	<b>1.755,85</b>	<b>0,00</b>
<b>Movimento</b>					
3827	001/16754/63633-9 - Banco do Brasil S/A - Conta	14.025,39 D	0,00	14.025,39	0,00
38267	1675-4/100128-0 - Banco do Brasil S/A - Geral	1,13 D	10.434,87	35.400,87	5.037,53 D
3834	237/21121/7500-0 Banco Bradesco - S/A - Geral	32.626,75 D	0,00	32.497,20	129,50 D
3837	4243/100-9/Caixa Econômica Federal - CURITIBA	1.292.800,00 D	134.611,49	1.336.805,08	686,41 D
	<b>SubTotal</b>	<b>1.249.945,47 D</b>	<b>165.046,36</b>	<b>1.409.738,39</b>	<b>5.851,44 D</b>
<b>Fundo de Renda Fixa</b>					
3845	BB PREV. RENDA FIXA IRF-M 1 TIT. PÚBLICOS - Com	1.818.106,63 D	21.701,13	0,00	1.839.807,76 D
3847	BRDESCO FI RF IMA-B TITULOS PUBLICOS	5.461.202,32 D	32.900,75	0,00	5.494.103,07 D
3852	CAIXA FI BRASIL IRF-M 1 TIT. PÚBLICOS	4.077.191,17 D	1.009.906,12	0,00	4.043.097,49 D
3854	CAIXA FI BRASIL IMA-B TIT. PÚBLICOS RF	5.136.789,35 D	13.163,78	0,00	5.349.953,13 D
3855	CAIXA FI BRASIL IMA-B 3 TIT. PUB. RF LP	9.601.813,79 D	52.241,66	0,00	9.654.057,45 D
3894	CAIXA FI BRASIL IRF-M 1 TIT. PUB. - CVC 22-3	107.026,71 D	452,25	0,00	107.478,96 D
39926	SANTANDER TIC FI IMA-B INST. TIT. PUB. RF LP	2.245.190,06 D	5.447,99	0,00	2.250.638,04 D
38268	BB PREV. RENDA FIXA IRF-M 1 TIT. PÚBLICOS - IRR	1.434.162,06 D	6.727,90	0,00	1.441.109,95 D
41411	BB PREVIDENCIÁRIO RENDA FIXA IMA-B 3 LE	3.220.031,65 D	37.993,81	0,00	3.247.987,46 D
41415	BRDESCO FI RENDA FIXA IRF-M 1 TÍTULOS PÚBLICOS	79.393,98 D	440,40	0,00	80.034,38 D
42407	BB PREVIDENCIÁRIO RF ALOCAÇÃO ATIVA	5.514.948,62 D	26.813,29	0,00	5.545.761,91 D
	<b>SubTotal</b>	<b>38.042.278,52 D</b>	<b>1.163.941,08</b>	<b>0,00</b>	<b>39.206.019,60 D</b>
<b>Fundo de Renda Fixa Referenciado</b>					
3838	BRDESCO FI RENDA FIXA IMA-B	9.544.442,49 D	15.375,42	0,00	9.609.717,87 D
3842	CAIXA FI BRASIL IMA 1974 24 TP RF LP	8.173.176,36 D	41.936,44	0,00	8.215.312,80 D
3901	CAIXA FI BRASIL DI RESERVA-TASC DI IRRF-FRACD	109.055,42 D	1.813,17	0,00	490.791,59 D
	<b>SubTotal</b>	<b>18.256.697,27 D</b>	<b>59.125,03</b>	<b>0,00</b>	<b>15.315.822,26 D</b>
	<b>Total Geral</b>	<b>54.550.277,07 D</b>	<b>1.387.912,47</b>	<b>1.410.494,24</b>	<b>54.527.695,30 D</b>

7

RDE

am

B

P



Cliente: BURITAMA - SP  
Data Início: 30/11/2017

Data Extrato: 31/01/2020  
Índice de comparação: IPCA + 6%

**EXTRATO CONSOLIDADO DE ATIVOS**

**Posição de Ativos**

Quota	CNPJ	Ativo	Var*	VAR	Má	% Índice	Ans	Valor(R\$) (31/01/2020)	% Carteira	PL do Fundo	% do PL do Fundo
<b>Renda Fixa</b>											
<b>ARTIGO 7º, INCISO I, ALÍNEA "B" - FUNDOS 100% TÍTULOS PÚBLICOS</b>											
00 GESTÃO DE RECURSOS DIVM	11.118.842/0001-29	BB FUNDOS TÍTULOS PÚBLICOS FIC RENDA FIXA PREVIDENCIÁRIO	0,28%	0,29	0,42%	-0,02%	0,40%	6.492.917,71	8,32%	1.274.284.212,96	0,09%
MANAGED ASSET MANAGEMENT	05.086.890/0001-74	BRANCO INSTITUCIONAL FUNDOS PÚBLICOS FIC RENDA FIXA	0,48%	0,57	0,58%	-0,03%	0,24%	5.879.053,03	10,04%	526.073.912,20	0,14%
CBF	05.145.000/0001-83	CARVA BRANCO FUNDOS PÚBLICOS FIC RENDA FIXA LP	4,81%	0,58	-0,25%	-0,03%	0,70%	5.249.852,13	6,81%	6.824.288.974,96	0,28%
CBF	15.140.470/0001-09	CARVA BRANCO FUNDOS PÚBLICOS FIC RENDA FIXA LP	0,25%	0,25	0,42%	-0,02%	0,42%	4.130.576,48	5,31%	10.525.932.146,42	0,08%
BRANCO ASSET MANAGEMENT	01.484.844/0001-36	BRANCO INSTITUCIONAL FUNDOS PÚBLICOS FIC RENDA FIXA LP	0,21%	0,25	0,42%	-0,02%	0,42%	42.034,28	0,05%	752.813.429,89	0,01%
LP	11.086.711/0001-10	CARVA BRANCO FUNDOS PÚBLICOS FIC RENDA FIXA LP	0,07%	0,45	0,34%	-0,02%	0,34%	4.259.029,49	10,71%	6.729.276.088,00	0,09%
SANTASER	14.208.378/0001-98	SANTASER FUNDOS INSTITUCIONAIS TÍTULOS PÚBLICOS FIC RENDA FIXA LP	4,80%	0,57	-0,29%	-0,02%	0,24%	2.220.028,39	6,12%	1.294.765.175,78	0,09%
CBF	14.389.700/0001-11	CBF FUNDOS INSTITUCIONAIS TÍTULOS PÚBLICOS FIC RENDA FIXA LP	1,92%	0,19	0,48%	-0,08%	0,40%	6.215.912,79	16,90%	8.791.915.066,20	0,10%
BB GESTÃO DE RECURSOS DIVM	05.343.447/0001-03	BB FUNDOS TÍTULOS PÚBLICOS FIC RENDA FIXA PREVIDENCIÁRIO LP	1,91%	0,29	0,30%	-0,02%	0,30%	3.240.907,46	5,98%	4.439.072.848,79	0,07%
BB GESTÃO DE RECURSOS DIVM	25.079.999/0001-98	BB ALOCAÇÃO ATIVA FIC RENDA FIXA PREVIDENCIÁRIO LP	0,00%	0,00	0,48%	-0,02%	0,48%	6.149.741,81	10,77%	18.446.130.358,40	0,08%
<b>Sub-totais ARTIGO 7º, INCISO I, ALÍNEA "B" - FUNDOS 100% TÍTULOS PÚBLICOS</b>								<b>48.431.332,43</b>	<b>68,82%</b>		
<b>ARTIGO 7º, INCISO IV, ALÍNEA "B" - FUNDOS RENDA FIXA (LÍQUIDA)</b>											
CBF	05.177.267/0001-17	CBF FUNDOS INSTITUCIONAIS FIC RENDA FIXA PREVIDENCIÁRIO LP	0,11%	0,11	0,21%	0,03%	0,21%	490.759,55	0,52%	1.346.389.388,03	0,01%
MANAGED ASSET MANAGEMENT	04.752.784/0001-19	BRANCO INSTITUCIONAL FUNDOS PÚBLICOS FIC RENDA FIXA	0,81%	0,34	0,21%	0,01%	0,21%	4.689.717,84	10,29%	1.032.250.684,91	0,28%
<b>Sub-totais ARTIGO 7º, INCISO IV, ALÍNEA "B" - FUNDOS RENDA FIXA (LÍQUIDA)</b>								<b>5.180.559,49</b>	<b>11,19%</b>		
<b>Sub-totais Renda Fixa</b>								<b>54.521.841,69</b>	<b>100,00%</b>		
<b>Total</b>								<b>54.521.841,69</b>	<b>100%</b>		

Handwritten signatures and initials: "7", "PBL", "J", "P", "R".



Cliente: BURITAMA - SP  
Data Início: 30/11/2017

Data Extrato: 31/01/2020  
Índice de comparação: IPCA + 6%

**EXTRATO CONSOLIDADO DE ATIVOS**

**Enquadramento da Carteira**

Artigo	Classe	Valor(R\$)	% Carteira	Política Investimento	Limite Raz. 4.604/17
<b>Bônus Fixo</b>					
ARTIGO 7º, INCISO I, ALÍNEA "B"	FUNDOS 100% TÍTULOS FIDUCIÁRIOS	45.911.141,92	85,51%	100,00%	100,00%
ARTIGO 7º, INCISO IV, ALÍNEA "A"	FUNDOS ANEXO 1344 (LDBE)	4.100.500,48	7,49%	40,00%	40,00%
	<b>Total Bônus Fixo</b>	<b>50.011.642,40</b>	<b>100,00%</b>		

**Rentabilidades por Artigo em Períodos Fechados (%)**

Estratégia	No Pds	No Ano	12 meses	24 meses
ARTIGO 7º, INCISO I, ALÍNEA "B" % de CDI	0,42	0,42	12,16	22,52
	110,3	110,3	204,9	192,8
ARTIGO 7º, INCISO IV, ALÍNEA "A" % de CDI	0,18	0,18	13,04	22,61
	75,0	75,0	233,7	180,2

**Ganhos Financeiros**

Estratégia	Ganho Bruto (R\$)
ARTIGO 7º, INCISO I, ALÍNEA "B"	203.894,07
ARTIGO 7º, INCISO IV, ALÍNEA "A"	27.180,28
<b>Total</b>	<b>231.074,35</b>

**Análise da Disponibilidade Financeira**

Período	Valor (R\$)	(%)	Valor Acum. Bruto (R\$)	(%) Acum.
de 0 a 30 dias	54.521.841,08	100	54.521.841,08	100

7

*Handwritten signatures and initials:*  
 - Large signature on the left.  
 - Initials "S" and "R" on the right.  
 - Another signature at the bottom right.



Cliente: BURITANA - SP  
Data Início: 30/11/2017

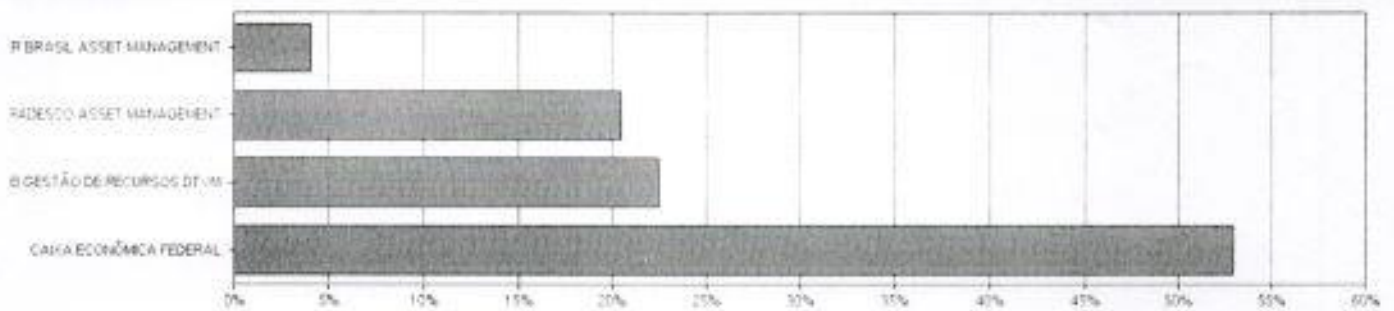
Data Extrato: 31/01/2020  
Índice de comparação: IPCA + 6%

### EXTRATO CONSOLIDADO DE ATIVOS

#### Alocação por Estratégia



#### Alocação por Gestor



*Handwritten signatures and initials:*  
- A large signature: *OLY*  
- A signature: *ALL*  
- A signature: *ALL*  
- A signature: *ALL*



Cliente: BURITAMA - SP  
 Data Início: 30/11/2017

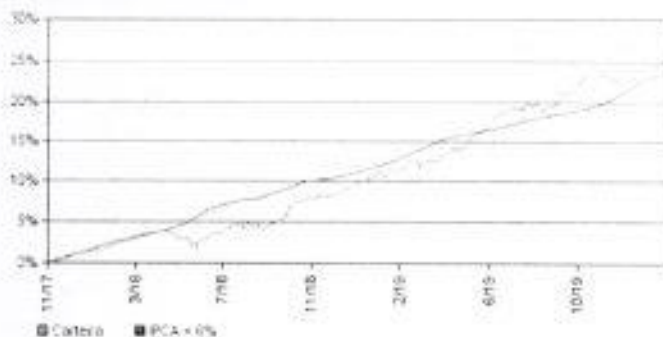
Data Extrato: 31/01/2020  
 Índice de comparação: IPCA + 0%

**EXTRATO CONSOLIDADO DE ATIVOS**

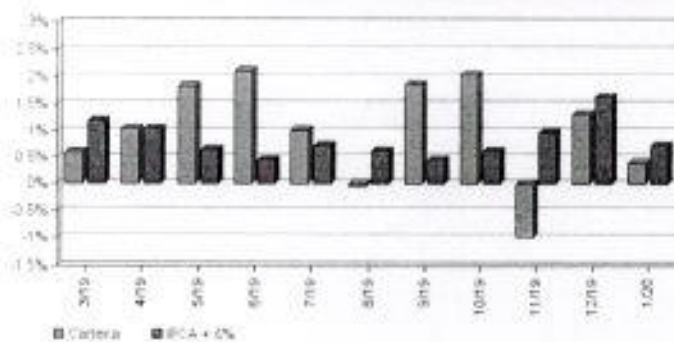
**Rentabilidades da Carteira**

Ano	Jan	Fev	Mar	Abr	Mai	Jun	Jul	Ago	Sep	Out	Nov	Dez	Real.Ano
2017													
IPCA + 0%	..	..	..	..	..	..	..	..	..	..	..	..	0,90
p.p. Índx													0,91
													-0,24
2018	0,94	0,74	1,12	0,86	-0,39	1,13	1,11	-2,21	1,12	1,49	0,11	1,09	4,11
IPCA + 0%	0,87	0,74	1,16	-0,71	0,81	1,75	1,84	-0,44	4,92	0,96	0,23	0,41	3,93
p.p. Índx	0,14	-0,20	1,04	-0,25	1,00	-1,41	0,31	-0,45	-4,20	1,53	0,66	0,46	-1,33
2019	1,33	2,70	1,62	1,05	1,95	0,52	1,72	-0,24	1,64	2,04	-1,01	1,32	11,63
IPCA + 0%	0,23	2,90	1,19	1,06	3,04	0,45	1,72	-0,42	3,45	0,63	0,58	1,64	10,39
p.p. Índx	0,75	-0,40	-0,59	-0,01	1,02	1,07	0,36	-0,18	1,42	1,41	-1,00	-0,32	1,04
2020	0,40	..	..	..	..	..	..	..	..	..	..	..	0,40
IPCA + 0%	0,72	..	..	..	..	..	..	..	..	..	..	..	0,72
p.p. Índx	-0,32	..	..	..	..	..	..	..	..	..	..	..	-0,32

**Evolução da Rentabilidade**



**Rentabilidades Mensais - 12 últimos meses**



Handwritten signatures and initials in blue ink, including a large signature on the left and several smaller ones on the right.



**TERNA**

Cliente: BURITAMA - SP  
Data Início: 30/11/2017

Data Extrato: 31/01/2020  
Índice de comparação: IPCA + 6%

**EXTRATO CONSOLIDADO DE ATIVOS**

**Análise do Risco / Retorno da Carteira**

	Qtd	Ret(%)	Período	Rentabilidade (%)			Wint. Anual
				Carteira	IPCA + 6%	Pós Impo.	
Moeda Ativa do Tesouro FV	11	49,2%	83 meses	1,70	3,37	-1,7	1,390
Moeda Ativa do Tesouro FV	14	51,8%	85 meses	4,34	5,14	-0,8	1,399
			112 meses	12,32	10,87	1,5	2,479
			24 meses	32,74	21,76	1,1	2,137
			30 meses	-	-	-	-
			Deuda a longo	24,71	23,05	1,7	2,251

	Prata	Plata
Máx. rentabilidade da Carteira	3,49%	9,6/18
Mín. rentabilidade da Carteira	-1,81%	7,6/10

**Análise dos Fundos & Ativos da Carteira**

**Rentabilidades em Períodos Fechados (%)**

Fundo / Indicador	No Mês	No Ano	3 meses	6 meses	12 meses	24 meses	30 meses
BB-IRF-M 1 TÍTULOS PÚBLICOS FI RENDA FISA PREVIDENCIÁRIO Var. de IRF-M 1 p.p.	1,43	0,41	1,17	2,89	6,33	13,99	14,80
	-4,57	-0,99	-0,01	-6,19	-8,29	-0,34	-0,56
BRANCO INSTITUCIONAL SPA 0 TÍTULOS PÚBLICOS FI RENDA FISA Var. de SPA-0 TOTAL p.p.	1,24	0,14	-0,21	0,48	17,72	16,05	19,15
	-0,53	-0,21	-0,07	-0,18	-0,18	-0,41	-0,42
CASA BRASIL IMA-6 TÍTULOS PÚBLICOS FI RENDA FISA LP Var. de IMA-6 TOTAL p.p.	0,25	0,19	-0,38	1,44	17,72	14,14	19,79
	-0,51	-0,79	-0,12	-8,20	-0,40	-0,84	-0,74
CASA BRASIL IRF-M 1 TÍTULOS PÚBLICOS FI RENDA FISA Var. de IRF-M 1 p.p.	0,43	1,82	3,14	3,83	6,40	13,64	14,03
	-0,02	-4,82	-0,09	-9,01	-0,22	-1,40	-0,43
BRANCO IRF-M 1 TÍTULOS PÚBLICOS FI RENDA FISA Var. de IRF-M 1 p.p.	0,43	1,43	3,17	2,93	6,33	15,21	13,23
	-0,01	-0,13	-0,07	-0,14	-0,08	-0,57	-0,57
CASA BRASIL IMA-6 5 TÍTULOS PÚBLICOS FI RENDA FISA LP Var. de IMA-6 5 p.p.	0,34	0,54	1,41	4,89	11,76	0,83	25,52
	-0,01	-0,01	-0,00	-0,10	-0,10	-0,83	-0,39
BRANCO SPA 0 INSTITUCIONAL TÍTULOS PÚBLICOS FI RENDA FISA LP Var. de SPA-0 TOTAL p.p.	1,24	0,14	-0,20	0,70	17,76	16,27	18,72
	-0,02	-0,02	-0,01	-0,14	-0,34	-0,72	-0,61
CASA BRASIL IMA-6 5 4 TÍTULOS PÚBLICOS FI RENDA FISA LP Var. de IMA-6 5 p.p.	1,44	0,48	1,37	4,44	10,30	20,97	13,19
	-0,08	-0,08	-0,18	-0,05	-0,32	-1,04	-1,07

Handwritten signatures and initials: a large signature, a circular stamp, and initials 'AB' and 'PD'.



Cliente: BURJTAMA - SP  
 Data Início: 30/11/2017

Data Extrato: 31/01/2020  
 Índice de comparação: IPCA + 6%

**EXTRATO CONSOLIDADO DE ATIVOS**

**Análise dos Fundos & Ativos da Carteira**

Rentabilidades em Períodos Fechados (%)

Fundo / Índice	No Mês	No Ano	3 meses	6 meses	12 meses	24 meses	36 meses
BB IMA-R FIC RENDA FIXA PREVIDENCIÁRIA LP Var. do IMA-R 3 p.p.	0,96 -0,09	9,90 -0,90	5,44 -0,87	4,93 -0,12	11,81 -0,24	22,77 -0,90	22,77 -0,90
BB ALOCAÇÃO ATIVA FIC RENDA FIXA PREVIDENCIÁRIA Var. do IMA-GERAL TOTAL p.p.	0,65 -0,07	9,49 -0,07	8,90 -0,24	3,93 -0,21	11,39 0,79	22,11 0,12	22,11 0,12
CADIA BRASIL FT RENDA FIXA REFERENCIADO DI UF % do CDI	0,37 99,45	0,37 99,45	3,03 90,99	2,44 83,48	5,08 95,80	10,48 98,32	10,21 96,37
BRANCO INSTITUCIONAL IMA-R FIC RENDA FIXA Var. do IMA-R TOTAL 3 p.p.	0,27 0,01	4,27 0,31	-0,11 -0,53	0,46 0,02	1,93 -4,18	34,49 -0,90	40,22 -0,70
IBX	0,10	0,49	1,14	2,61	4,79	17,89	23,09
IBOVESPA	1,67	1,62	6,10	11,74	16,90	33,97	38,81
DOLAR COMERCIAL	8,92	8,52	6,69	13,40	16,51	35,81	36,54
IPVC + 0%	-0,70	0,70	3,48	6,18	10,99	20,28	30,40
IPCA + 0%	0,72	0,72	3,27	6,14	10,47	20,40	30,33

f