

Relatório Analítico dos Investimentos

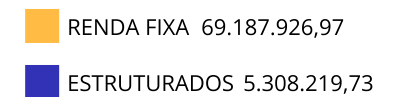
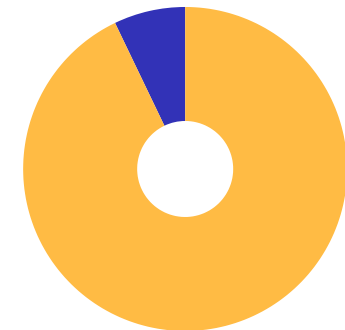
em junho, 2º trimestre e 1º semestre de 2023

Carteira consolidada de investimentos - base (Junho / 2023)

Produto / Fundo	Resgate	Carência	Saldo	Particip. S/ Total	Cotistas	% S/ PL do Fundo	Enquadramento
BB TÍTULOS PÚBLICOS VÉRTICE 2024 FI RENDA FIXA P...	D+0	15/08/2024	8.418.138,14	11,30%	280	0,36%	Artigo 7º, Inciso I, Alínea ' b '
BB TÍTULOS PÚBLICOS VÉRTICE 2027 FI RENDA FIXA P...	D+0	1795 dias	4.542.040,30	6,10%	189	0,49%	Artigo 7º, Inciso I, Alínea ' b '
BB TÍTULOS PÚBLICOS XXI FI RENDA FIXA PREVIDENCI...	D+0	2024-08-15	5.119.194,69	6,87%	370	0,15%	Artigo 7º, Inciso I, Alínea ' b '
BRADESCO FEDERAL EXTRA FI RENDA FIXA REFERENCIAD...	D+0	Não há	1.556.694,73	2,09%	683	0,01%	Artigo 7º, Inciso I, Alínea ' b '
BRADESCO IRF-M 1 TÍTULOS PÚBLICOS FI RENDA FIXA	D+0	Não há	0,01	0,00%	234	0,00%	Artigo 7º, Inciso I, Alínea ' b '
CAIXA BRASIL 2024 IV TÍTULOS PÚBLICOS FI RENDA F...	D+0	15/08/2024	6.217.229,99	8,35%	301	0,17%	Artigo 7º, Inciso I, Alínea ' b '
CAIXA BRASIL 2024 X TÍTULOS PÚBLICOS FI RENDA FI...	Não Inf...	Não há	3.128.308,14	4,20%	180	0,19%	Artigo 7º, Inciso I, Alínea ' b '
CAIXA BRASIL 2027 TÍTULOS PÚBLICOS FI RENDA FIXA	D+0	16/05/2027	3.058.901,61	4,11%	83	0,72%	Artigo 7º, Inciso I, Alínea ' b '
CAIXA BRASIL IDKA IPCA 2A TÍTULOS PÚBLICOS FI RE...	D+0	Não há	3.880.680,78	5,21%	901	0,07%	Artigo 7º, Inciso I, Alínea ' b '
CAIXA BRASIL IDKA PRÉ 2A FIC RENDA FIXA LP	D+0	Não há	3.113.883,22	4,18%	45	1,33%	Artigo 7º, Inciso I, Alínea ' b '
CAIXA BRASIL IMA-B 5 TÍTULOS PÚBLICOS FI RENDA F...	D+0	Não há	3.287.564,89	4,41%	927	0,04%	Artigo 7º, Inciso I, Alínea ' b '
CAIXA BRASIL TÍTULOS PÚBLICOS FI RENDA FIXA LP	D+0	Não há	6.007.382,11	8,06%	714	0,04%	Artigo 7º, Inciso I, Alínea ' b '
BB INSTITUCIONAL FI RENDA FIXA	D+0	Não há	9.095.429,32	12,21%	164	0,37%	Artigo 7º, Inciso III, Alínea ' a '
BRADESCO PREMIUM FI RENDA FIXA REFERENCIADO DI	D+0	Não há	8.918.571,21	11,97%	360	0,10%	Artigo 7º, Inciso III, Alínea ' a '
SANTANDER INSTITUCIONAL PREMIUM FIC RENDA FIXA R...	D+0	Não há	2.843.907,82	3,82%	470	0,09%	Artigo 7º, Inciso III, Alínea ' a '
CAIXA JUROS E MOEDAS FIC MULTIMERCADO LP	D+0	Não há	5.308.219,73	7,13%	3.078	0,32%	Artigo 10º, Inciso I
SANTANDER PREMIUM FIC RENDA FIXA REFERENCIADO DI	D+0	Não há	0,01	0,00%	5.060	0,00%	Desenquadrado - RF
Total para cálculo dos limites da Resolução			74.496.146,70				

Enquadramento e Política de Investimento (RENDA FIXA) - base (Junho / 2023)


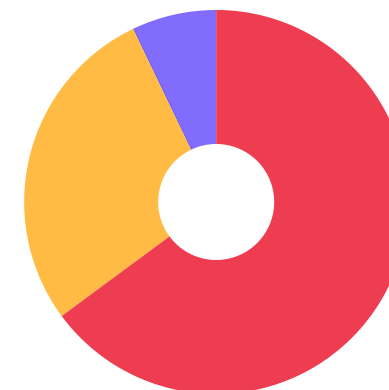
Artigos - Renda Fixa	Resolução	Carteira \$	Carteira	Estratégia de Alocação - 2023			GAP Superior
				Inf	Alvo	Sup	
Artigo 7º, Inciso I, Alínea ' a '	100,00%	0,00	0,00%	0,00%	26,24%	86,17%	64.193.329,61
Artigo 7º, Inciso I, Alínea ' b '	100,00%	48.330.018,61	64,88%	21,52%	28,69%	86,17%	15.863.311,00
Artigo 7º, Inciso III, Alínea ' a '	60,00%	20.857.908,35	28,00%	21,34%	28,45%	60,00%	23.839.779,67
Artigo 7º, Inciso IV	20,00%	0,00	0,00%	0,00%	0,00%	20,00%	14.899.229,34
Artigo 7º, Inciso V, Alínea ' b '	5,00%	0,00	0,00%	0,00%	5,00%	5,00%	3.724.807,34
Desenquadrado - RF	0,00%	0,01	0,00%	0,00%	0,00%	0,00%	-0,01
Total Renda Fixa	100,00%	69.187.926,97	92,87%	42,86%	88,38%	257,34%	



Enquadramento e Política de Investimento (RENDA VARIÁVEL E EXTERIOR) - base (Junho / 2023)

Artigos - Renda Variável / Estruturado / Imobiliário	Resolução	Carteira \$	Carteira	Estratégia de Alocação - 2023			GAP Superior
				Inf	Alvo	Sup	
Artigo 8º, Inciso I	30,00%	0,00	0,00%	0,00%	2,00%	20,00%	14.899.229,34
Artigo 10º, Inciso I	10,00%	5.308.219,73	7,13%	0,00%	3,62%	10,00%	2.141.394,94
Total Renda Variável / Estruturado / Imobiliário	30,00%	5.308.219,73	7,13%	0,00%	5,62%	30,00%	

Artigos - Exterior	Resolução	Carteira \$	Carteira	Estratégia de Alocação - Limite - 2023			GAP Superior
				Inferior	Alvo	Superior	
Artigo 9º, Inciso III	10,00%	0,00	0,00%	0,00%	5,00%	10,00%	7.449.614,67
Total Exterior	10,00%	0,00	0,00%	0,00%	5,00%	10,00%	



Enquadramento por Gestores - base (Junho / 2023)

Gestão	Valor	% S/ Carteira	% S/ PL Gestão
CAIXA DTVM	30.873.862,33	41,44	-
BB GESTÃO DE RECURSOS DTVM	27.174.802,45	36,48	-
BRDESCO ASSET MANAGEMENT	10.475.265,95	14,06	0,00
CAIXA ECONÔMICA FEDERAL	3.128.308,14	4,20	0,01
SANTANDER BRASIL ASSET MANAGEM...	2.843.907,83	3,82	0,00

Artigo 20º - O total das aplicações dos recursos do regime próprio de previdência social em fundos de investimento e carteiras administradas não pode exceder a 5% (cinco por cento) do volume total de recursos de terceiros gerido por um mesmo gestor ou por gestoras ligadas ao seu respectivo grupo econômico, assim definido pela CVM em regulamentação específica. (NR) - (Resolução 4963)

Estratégia de Alocação para os Próximos 5 Anos

Artigos	Estratégia de Alocação - 2023		Limite Inferior (%)	Limite Superior (%)
	Carteira \$	Carteira %		
Artigo 7º, Inciso I, Alínea ' a '	0,00	0,00	0,00	86,17
Artigo 7º, Inciso I, Alínea ' b '	48.330.018,61	64,88	21,52	86,17
Artigo 7º, Inciso III, Alínea ' a '	20.857.908,35	28,00	21,34	60,00
Artigo 7º, Inciso V, Alínea ' b '	0,00	0,00	0,00	5,00
Artigo 8º, Inciso I	0,00	0,00	0,00	20,00
Artigo 9º, Inciso III	0,00	0,00	0,00	10,00
Artigo 10º, Inciso I	5.308.219,73	7,13	0,00	10,00
Artigo 12º	0,00	0,00	0,00	5,00

Retorno dos investimentos e Benchmark's de ativos no mês de Junho/2023 - RENDA FIXA

	Mês	Ano	3M	6M	12M	24M	VaR Mês	Volatilidade 12M
IDKA IPCA 2 Anos (Benchmark)	0,97%	6,79%	1,99%	6,79%	9,28%	20,32%	-	-
CAIXA BRASIL IDKA IPCA 2A TÍTULOS PÚBLICOS FI RENDA FIXA LP	1,04%	6,60%	2,14%	6,60%	9,23%	19,78%	0,83%	0,03%
IRF-M 1 (Benchmark)	1,19%	6,68%	3,22%	6,68%	13,82%	22,00%	-	-
BRASESCO IRF-M 1 TÍTULOS PÚBLICOS FI RENDA FIXA	1,17%	6,57%	3,17%	6,57%	13,59%	21,54%	0,10%	0,00%
IMA-B 5 (Benchmark)	1,05%	7,04%	2,55%	7,04%	10,23%	21,32%	-	-
CAIXA BRASIL IMA-B 5 TÍTULOS PÚBLICOS FI RENDA FIXA LP	1,03%	7,00%	2,57%	7,00%	10,18%	21,01%	0,88%	0,02%
CAIXA BRASIL 2027 TÍTULOS PÚBLICOS FI RENDA FIXA	0,95%	6,03%	0,86%	6,03%	4,86%	-	1,44%	0,05%
Selic (Benchmark)	1,07%	6,50%	3,15%	6,50%	13,54%	23,37%	-	-
BRASESCO FEDERAL EXTRA FI RENDA FIXA REFERENCIADO DI	1,07%	6,38%	3,09%	6,38%	13,28%	22,90%	0,01%	0,00%
CDI (Benchmark)	1,07%	6,50%	3,15%	6,50%	13,54%	23,37%	-	-
CAIXA BRASIL TÍTULOS PÚBLICOS FI RENDA FIXA LP	1,13%	6,55%	3,23%	6,55%	13,52%	23,55%	0,04%	0,00%
BRASESCO PREMIUM FI RENDA FIXA REFERENCIADO DI	1,13%	6,53%	3,22%	6,53%	13,88%	24,53%	0,02%	0,00%
BB INSTITUCIONAL FI RENDA FIXA	1,12%	5,95%	3,19%	5,95%	13,13%	23,41%	0,01%	0,01%
SANTANDER PREMIUM FIC RENDA FIXA REFERENCIADO DI	1,16%	6,47%	3,26%	6,47%	13,72%	24,39%	0,03%	0,00%
SANTANDER INSTITUCIONAL PREMIUM FIC RENDA FIXA REFERENCIADO DI	1,15%	6,37%	3,26%	6,37%	13,60%	24,20%	0,02%	0,00%

Retorno dos investimentos e Benchmark's de ativos no mês de Junho/2023 - RENDA FIXA

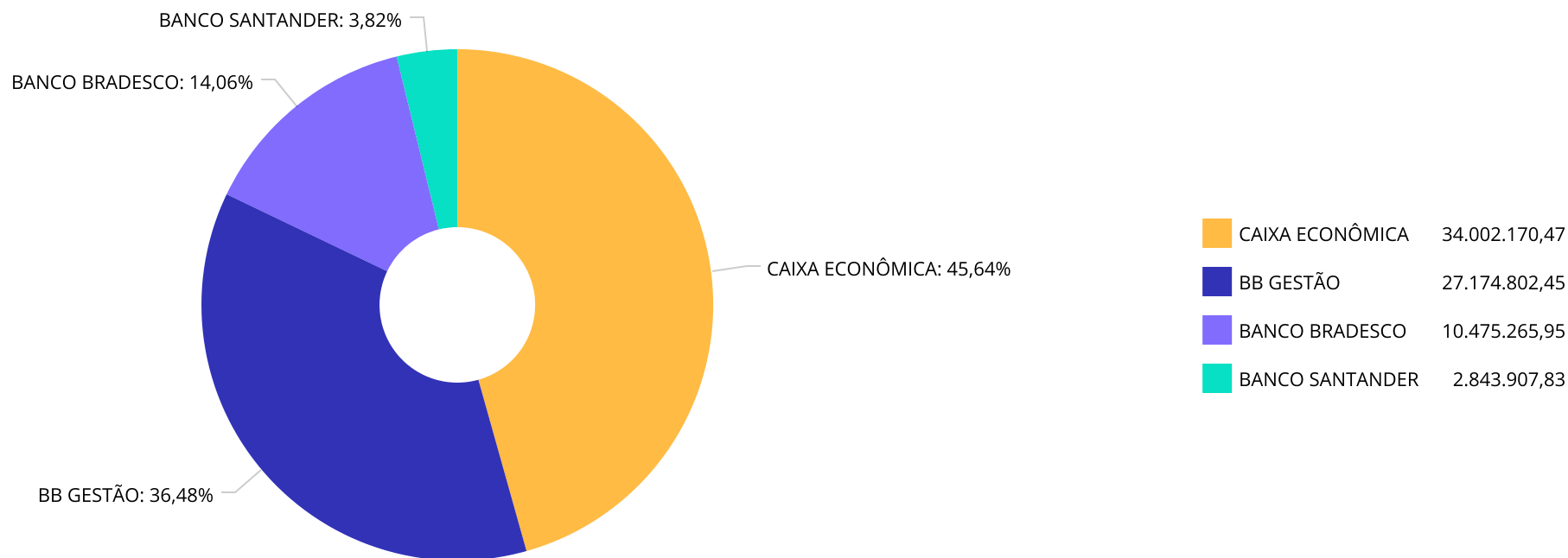
	Mês	Ano	3M	6M	12M	24M	VaR Mês	Volatilidade 12M
IPCA (Benchmark)	-0,08%	2,87%	0,76%	2,87%	3,16%	15,42%	-	-
BB TÍTULOS PÚBLICOS XXI FI RENDA FIXA PREVIDENCIÁRIO	0,93%	5,56%	1,44%	5,56%	8,39%	-	0,47%	0,03%
CAIXA BRASIL 2024 IV TÍTULOS PÚBLICOS FI RENDA FIXA	0,93%	2,50%	1,44%	2,50%	2,15%	5,84%	0,47%	0,05%
BB TÍTULOS PÚBLICOS VÉRTICE 2024 FI RENDA FIXA PREVIDENCIÁRIO	0,94%	-	-	-	-	-	0,47%	-
BB TÍTULOS PÚBLICOS VÉRTICE 2027 FI RENDA FIXA PREVIDENCIÁRIO	0,95%	9,20%	3,88%	9,20%	10,92%	-	1,44%	0,03%
Não definido (Benchmark)	-	-	-	-	-	-	-	-
CAIXA BRASIL 2024 X TÍTULOS PÚBLICOS FI RENDA FIXA	0,94%	-	-	-	-	-	0,47%	-
CAIXA BRASIL IDKA PRÉ 2A FIC RENDA FIXA LP	2,19%	9,71%	5,36%	9,71%	-	-	1,04%	-



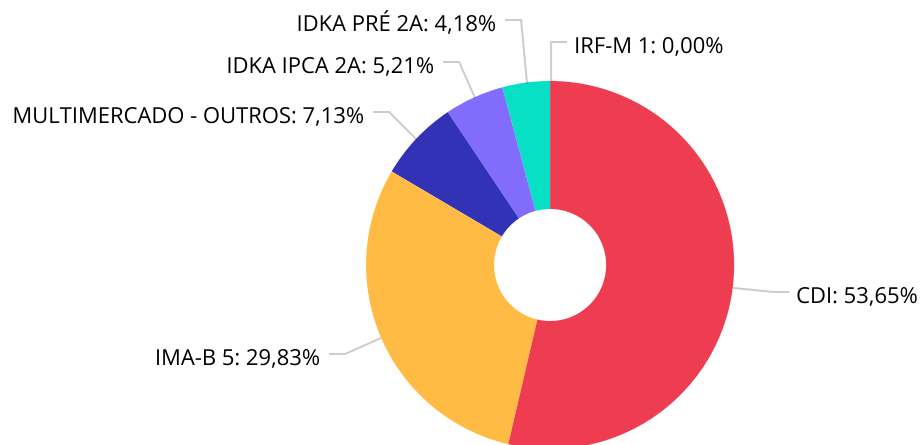
Retorno dos investimentos e Benchmark's de ativos no mês de Junho/2023 - RENDA VARIÁVEL

	Mês	Ano	3M	6M	12M	24M	VaR Mês	Volatilidade 12M
CDI (Benchmark)	1,07%	6,50%	3,15%	6,50%	13,54%	23,37%	-	-
CAIXA JUROS E MOEDAS FIC MULTIMERCADO LP	1,22%	6,56%	3,37%	6,56%	13,54%	24,64%	0,21%	0,01%

Distribuição dos ativos por Administradores - base (Junho / 2023)



Distribuição dos ativos por Sub-Segmentos - base (Junho / 2023)

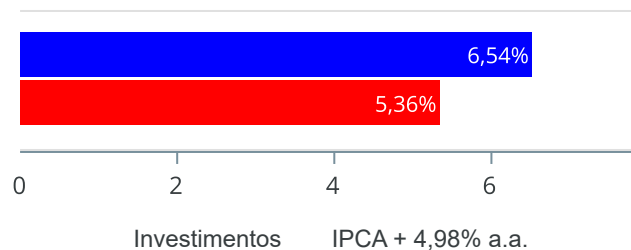


■ CDI	39.968.431,48	■ IMA-B 5	22.224.931,48	■ MULTIMERCADO - OUTROS	5.308.219,73	■ IDKA IPCA 2A	3.880.680,78
■ IDKA PRÉ 2A	3.113.883,22	■ IRF-M 1	0,01				

Retorno e Meta de Rentabilidade acumulados no ano de 2023

Mês	Saldo Anterior	Aplicações	Resgates	Saldo no Mês	Retorno	Retorno Acum	Retorno Mês	Retorno Acum	Meta Mês	Meta Acum	Gap Acum	VaR
Janeiro	69.956.795,26	113.101,56	659.000,00	70.171.122,20	760.225,38	760.225,38	1,09%	1,09%	0,96%	0,96%	113,50%	0,77%
Fevereiro	70.171.122,20	875.276,48	703.958,83	71.090.057,70	747.617,85	1.507.843,23	1,06%	2,16%	1,19%	2,16%	100,07%	1,00%
Março	71.090.057,70	21.874.415,30	21.627.935,04	72.290.694,72	954.156,76	2.461.999,99	1,34%	3,53%	1,16%	3,34%	105,54%	0,53%
Abril	72.290.694,72	660.000,00	566.000,00	72.990.929,35	606.234,63	3.068.234,62	0,84%	4,39%	0,96%	4,33%	101,39%	0,41%
Mai	72.990.929,35	11.579.455,56	11.382.989,72	73.880.989,70	693.594,51	3.761.829,13	0,95%	5,38%	0,66%	5,02%	107,28%	0,58%
Junho	73.880.989,70	700.000,00	895.000,00	74.496.146,70	810.157,00	4.571.986,13	1,10%	6,54%	0,33%	5,36%	121,99%	0,44%

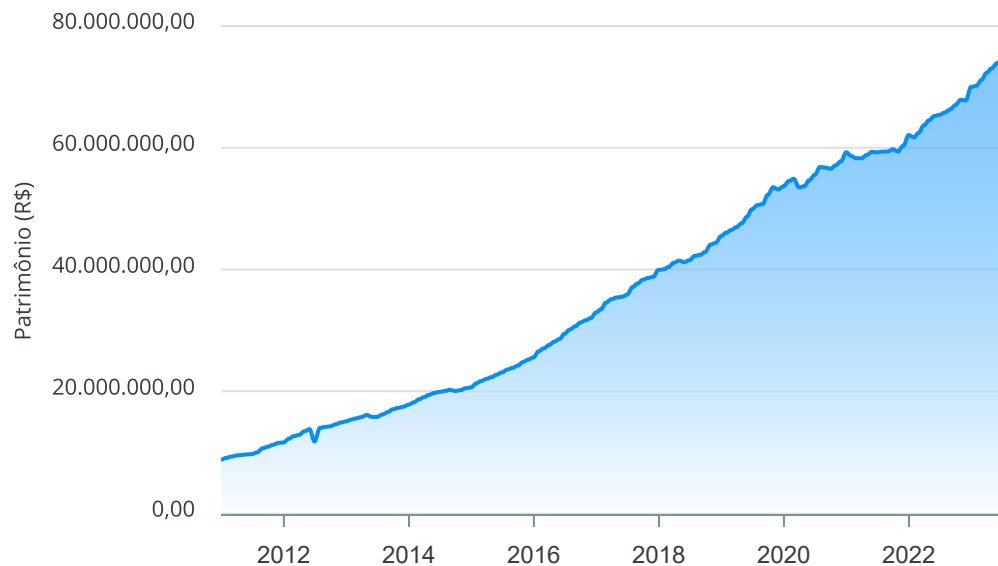
Investimentos x Meta de Rentabilidade



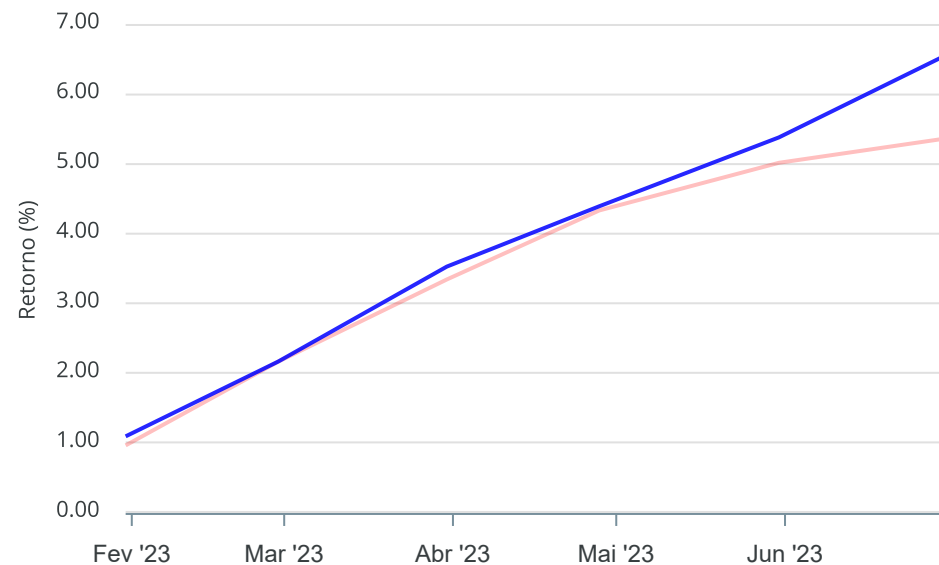
Gráficos ilustrativos de Evolução Patrimonial e indicadores

ANO 36M

Evolução do Patrimônio



Comparativo



- Investimentos Meta de Rentabilidade CDI IMA-B
- IMA-B 5 IMA-B 5+ IMA Geral IRF-M IRF-M 1
- IRF-M 1+ Ibovespa IBX SMLL IDIV

Retorno dos Investimentos após as movimentações (aplicações e resgates) no mês de Junho/2023

FUNDOS DE RENDA FIXA

Ativos Renda Fixa	Saldo Anterior	Aplicações	Resgates	Saldo Atual	Retorno (R\$)	Retorno (%)	(%) Instit	Var - Mês
CAIXA BRASIL IDKA PRÉ 2A FIC RENDA FIXA LP	3.047.093,83	0,00	0,00	3.113.883,22	66.789,39	2,19%	2,19%	1,04%
SANTANDER INSTITUCIONAL PREMIUM FIC RENDA FIXA REF...	2.811.615,42	0,00	0,00	2.843.907,82	32.292,40	1,15%	1,15%	0,02%
BRADESCO PREMIUM FI RENDA FIXA REFERENCIADO DI	8.818.703,43	0,00	0,00	8.918.571,21	99.867,78	1,13%	1,13%	0,02%
CAIXA BRASIL TÍTULOS PÚBLICOS FI RENDA FIXA LP	5.950.266,81	0,00	10.000,00	6.007.382,11	67.115,30	1,13%	1,13%	0,04%
BB INSTITUCIONAL FI RENDA FIXA	8.297.706,63	700.000,00	0,00	9.095.429,32	97.722,69	1,09%	1,12%	0,01%
CAIXA BRASIL IDKA IPCA 2A TÍTULOS PÚBLICOS FI REND...	3.840.612,95	0,00	0,00	3.880.680,78	40.067,83	1,04%	1,04%	0,83%
BRADESCO FEDERAL EXTRA FI RENDA FIXA REFERENCIADO ...	2.416.710,90	0,00	885.000,00	1.556.694,73	24.983,83	1,03%	1,07%	0,01%
CAIXA BRASIL IMA-B 5 TÍTULOS PÚBLICOS FI RENDA FIX...	3.253.998,20	0,00	0,00	3.287.564,89	33.566,69	1,03%	1,03%	0,88%
CAIXA BRASIL 2027 TÍTULOS PÚBLICOS FI RENDA FIXA	3.030.101,26	0,00	0,00	3.058.901,61	28.800,35	0,95%	0,95%	1,44%
BB TÍTULOS PÚBLICOS VÉRTICE 2027 FI RENDA FIXA PRE...	4.499.325,91	0,00	0,00	4.542.040,30	42.714,39	0,95%	0,95%	1,44%
BB TÍTULOS PÚBLICOS VÉRTICE 2024 FI RENDA FIXA PRE...	8.339.705,52	0,00	0,00	8.418.138,14	78.432,62	0,94%	0,94%	0,47%
CAIXA BRASIL 2024 X TÍTULOS PÚBLICOS FI RENDA FIXA	3.099.207,78	0,00	0,00	3.128.308,14	29.100,36	0,94%	0,94%	0,47%
CAIXA BRASIL 2024 IV TÍTULOS PÚBLICOS FI RENDA FIX...	6.159.853,38	0,00	0,00	6.217.229,99	57.376,61	0,93%	0,93%	0,47%
BB TÍTULOS PÚBLICOS XXI FI RENDA FIXA PREVIDENCIÁR...	5.071.967,51	0,00	0,00	5.119.194,69	47.227,18	0,93%	0,93%	0,47%
SANTANDER PREMIUM FIC RENDA FIXA REFERENCIADO DI	0,01	0,00	0,00	0,01	0,00	0,00%	1,16%	0,03%
BRADESCO IRF-M 1 TÍTULOS PÚBLICOS FI RENDA FIXA	0,01	0,00	0,00	0,01	0,00	0,00%	1,17%	0,10%
Total Renda Fixa	68.636.869,55	700.000,00	895.000,00	69.187.926,97	746.057,42	1,09%		0,46%



Retorno dos Investimentos após as movimentações (aplicações e resgates) no mês de Junho/2023

FUNDOS DE RENDA VARIÁVEL

Ativos Renda Variável	Saldo Anterior	Aplicações	Resgates	Saldo Atual	Retorno (R\$)	Retorno (%)	(%) Instit	Var - Mês
CAIXA JUROS E MOEDAS FIC MULTIMERCADO LP	5.244.120,15	0,00	0,00	5.308.219,73	64.099,58	1,22%	1,22%	0,21%
Total Renda Variável	5.244.120,15	0,00	0,00	5.308.219,73	64.099,58	1,22%		0,21%



Retorno dos Investimentos após as movimentações (aplicações e resgates) no mês de (Junho / 2023)

FUNDOS EXTERIOR

Ativos Exterior	Saldo Anterior	Aplicações	Resgates	Saldo Atual	Retorno (R\$)	Retorno (%)	(%) Instit	Var - Mês
Total Exterior	0,00	0,00	0,00	0,00	0,00	0,00%		0,00%

Retorno dos Investimentos após as movimentações (aplicações e resgates) no 2º Trimestre/2023

FUNDOS DE RENDA FIXA

Ativos Renda Fixa	Saldo Anterior	Aplicações	Resgates	Saldo Atual	Retorno (R\$)	Retorno (%)	(%) Instit
BB INSTITUCIONAL FI RENDA FIXA	9.957.031,73	845.740,32	2.000.000,00	9.095.429,32	292.657,27	2,71%	3,19%
BRDESCO PREMIUM FI RENDA FIXA REFERENCIADO DI	8.201.423,99	440.000,00	0,00	8.918.571,21	277.147,22	3,21%	3,22%
CAIXA BRASIL TÍTULOS PÚBLICOS FI RENDA FIXA LP	9.928.454,94	0,00	4.170.000,00	6.007.382,11	248.927,17	2,51%	3,23%
BB TÍTULOS PÚBLICOS VÉRTICE 2027 FI RENDA FIXA PRE...	4.494.921,64	0,00	125.901,02	4.542.040,30	173.019,68	3,85%	3,88%
CAIXA BRASIL IDKA PRÉ 2A FIC RENDA FIXA LP	2.955.548,24	0,00	0,00	3.113.883,22	158.334,98	5,36%	5,36%
CAIXA BRASIL 2027 TÍTULOS PÚBLICOS FI RENDA FIXA	3.032.861,85	0,00	90.607,08	3.058.901,61	116.646,84	3,85%	0,86%
SANTANDER INSTITUCIONAL PREMIUM FIC RENDA FIXA REF...	2.754.203,12	0,00	0,00	2.843.907,82	89.704,70	3,26%	3,26%
CAIXA BRASIL 2024 IV TÍTULOS PÚBLICOS FI RENDA FIX...	6.129.017,19	0,00	0,00	6.217.229,99	88.212,80	1,44%	1,44%
BB TÍTULOS PÚBLICOS VÉRTICE 2024 FI RENDA FIXA PRE...	0,00	8.333.715,24	0,00	8.418.138,14	84.422,90	1,01%	-
CAIXA BRASIL IMA-B 5 TÍTULOS PÚBLICOS FI RENDA FIX...	3.205.234,82	0,00	0,00	3.287.564,89	82.330,07	2,57%	2,57%
CAIXA BRASIL IDKA IPCA 2A TÍTULOS PÚBLICOS FI REND...	3.799.533,77	0,00	0,00	3.880.680,78	81.147,01	2,14%	2,14%
BRDESCO FEDERAL EXTRA FI RENDA FIXA REFERENCIADO ...	2.369.358,66	0,00	885.000,00	1.556.694,73	72.336,07	3,05%	3,09%
BB TÍTULOS PÚBLICOS XXI FI RENDA FIXA PREVIDENCIÁR...	4.827.359,11	220.000,00	0,00	5.119.194,69	71.835,58	1,42%	1,44%
BB ATIVA PLUS FIC RENDA FIXA LP	3.358.934,05	0,00	3.396.673,15	0,00	37.739,10	1,12%	1,70%
BB TÍTULOS PÚBLICOS IPCA FI RENDA FIXA PREVIDENCIÁ...	2.141.668,50	0,00	2.175.808,47	0,00	34.139,97	1,59%	3,22%
CAIXA BRASIL 2024 X TÍTULOS PÚBLICOS FI RENDA FIXA	0,00	3.100.000,00	0,00	3.128.308,14	28.308,14	0,91%	-
BRDESCO IRF-M 1 TÍTULOS PÚBLICOS FI RENDA FIXA	0,01	0,00	0,00	0,01	0,00	0,00%	3,17%
SANTANDER PREMIUM FIC RENDA FIXA REFERENCIADO DI	0,01	0,00	0,00	0,01	0,00	0,00%	3,26%



Retorno dos Investimentos após as movimentações (aplicações e resgates) no 2º Trimestre/2023

FUNDOS DE RENDA FIXA

Ativos Renda Fixa	Saldo Anterior	Aplicações	Resgates	Saldo Atual	Retorno (R\$)	Retorno (%)	(%) Instit
Total Renda Fixa	67.155.551,63	12.939.455,56	12.843.989,72	69.187.926,97	1.936.909,50	2,88%	



Retorno dos Investimentos após as movimentações (aplicações e resgates) no 2º Trimestre/2023

FUNDOS DE RENDA VARIÁVEL

Ativos Renda Variável	Saldo Anterior	Aplicações	Resgates	Saldo Atual	Retorno (R\$)	Retorno (%)	(%) Instit
CAIXA JUROS E MOEDAS FIC MULTIMERCADO LP	5.135.143,09	0,00	0,00	5.308.219,73	173.076,64	3,37%	3,37%
Total Renda Variável	5.135.143,09	0,00	0,00	5.308.219,73	173.076,64	3,37%	

Retorno dos Investimentos após as movimentações (aplicações e resgates) no 1º Semestre/2023

FUNDOS DE RENDA FIXA

Ativos Renda Fixa	Saldo Anterior	Aplicações	Resgates	Saldo Atual	Retorno (R\$)	Retorno (%)	(%) Instit
BRADESCO PREMIUM FI RENDA FIXA REFERENCIADO DI	7.383.368,84	1.017.000,00	0,00	8.918.571,21	518.202,37	6,17%	6,53%
BB INSTITUCIONAL FI RENDA FIXA	6.471.981,96	4.247.740,32	2.110.000,00	9.095.429,32	485.707,04	4,53%	5,95%
BB TÍTULOS PÚBLICOS VÉRTICE 2027 FI RENDA FIXA PRE...	3.691.988,05	608.730,54	125.901,02	4.542.040,30	367.222,73	8,54%	9,20%
CAIXA BRASIL TÍTULOS PÚBLICOS FI RENDA FIXA LP	0,00	10.386.684,76	4.703.500,00	6.007.382,11	324.197,35	3,12%	6,55%
CAIXA BRASIL IMA-B 5 TÍTULOS PÚBLICOS FI RENDA FIX...	5.971.039,44	0,00	3.000.000,00	3.287.564,89	316.525,45	5,30%	7,00%
CAIXA BRASIL IDKA PRÉ 2A FIC RENDA FIXA LP	2.838.224,37	0,00	0,00	3.113.883,22	275.658,85	9,71%	9,71%
CAIXA BRASIL 2024 IV TÍTULOS PÚBLICOS FI RENDA FIX...	4.071.989,20	2.000.000,00	120.822,42	6.217.229,99	266.063,21	4,38%	2,50%
BB TÍTULOS PÚBLICOS XXI FI RENDA FIXA PREVIDENCIÁR...	3.922.647,24	1.083.136,41	133.136,41	5.119.194,69	246.547,45	4,93%	5,56%
CAIXA BRASIL IDKA IPCA 2A TÍTULOS PÚBLICOS FI REND...	3.640.490,69	0,00	0,00	3.880.680,78	240.190,09	6,60%	6,60%
CAIXA BRASIL FI RENDA FIXA REFERENCIADO DI LP	10.821.004,16	0,00	11.060.579,40	0,00	239.575,24	2,21%	6,42%
SANTANDER INSTITUCIONAL PREMIUM FIC RENDA FIXA REF...	2.673.535,67	0,00	0,00	2.843.907,82	170.372,15	6,37%	6,37%
CAIXA BRASIL 2027 TÍTULOS PÚBLICOS FI RENDA FIXA	0,00	3.000.000,00	90.607,08	3.058.901,61	149.508,69	4,98%	6,03%
BRADESCO FEDERAL EXTRA FI RENDA FIXA REFERENCIADO ...	2.296.196,81	0,00	885.000,00	1.556.694,73	145.497,92	6,34%	6,38%
BB ATIVA PLUS FIC RENDA FIXA LP	3.265.453,69	0,00	3.396.673,15	0,00	131.219,46	4,02%	4,61%
BB TÍTULOS PÚBLICOS IPCA FI RENDA FIXA PREVIDENCIÁ...	2.066.402,48	0,00	2.175.808,47	0,00	109.405,99	5,29%	6,98%
BB TÍTULOS PÚBLICOS VÉRTICE 2024 FI RENDA FIXA PRE...	0,00	8.333.715,24	0,00	8.418.138,14	84.422,90	1,01%	-
BB ALOCAÇÃO ATIVA RETORNO TOTAL FIC RENDA FIXA PRE...	3.087.823,14	0,00	3.163.906,64	0,00	76.083,50	2,46%	8,76%
CAIXA BRASIL IRF-M TÍTULOS PÚBLICOS FI RENDA FIXA ...	2.041.112,90	0,00	2.095.469,03	0,00	54.356,13	2,66%	9,56%
CAIXA BRASIL IMA-B TÍTULOS PÚBLICOS FI RENDA FIXA ...	2.129.841,28	0,00	2.177.609,28	0,00	47.768,00	2,24%	11,24%
CAIXA BRASIL 2024 X TÍTULOS PÚBLICOS FI RENDA FIXA	0,00	3.100.000,00	0,00	3.128.308,14	28.308,14	0,91%	-

Retorno dos Investimentos após as movimentações (aplicações e resgates) no 1º Semestre/2023

FUNDOS DE RENDA FIXA

Ativos Renda Fixa	Saldo Anterior	Aplicações	Resgates	Saldo Atual	Retorno (R\$)	Retorno (%)	(%) Instit
BB PERFIL FIC RENDA FIXA REFERENCIADO DI PREVIDENC...	556.641,65	25.241,63	595.870,69	0,00	13.987,41	2,40%	6,44%
BRADESCO IRF-M 1 TÍTULOS PÚBLICOS FI RENDA FIXA	0,01	0,00	0,00	0,01	0,00	0,00%	6,57%
SANTANDER PREMIUM FIC RENDA FIXA REFERENCIADO DI	0,01	0,00	0,00	0,01	0,00	0,00%	6,47%
Total Renda Fixa	66.929.741,59	33.802.248,90	35.834.883,59	69.187.926,97	4.290.820,07	4,26%	

Retorno dos Investimentos após as movimentações (aplicações e resgates) no 1º Semestre/2023

FUNDOS DE RENDA VARIÁVEL

Ativos Renda Variável	Saldo Anterior	Aplicações	Resgates	Saldo Atual	Retorno (R\$)	Retorno (%)	(%) Instit
CAIXA JUROS E MOEDAS FIC MULTIMERCADO LP	3.027.053,67	2.000.000,00	0,00	5.308.219,73	281.166,06	5,59%	6,56%
Total Renda Variável	3.027.053,67	2.000.000,00	0,00	5.308.219,73	281.166,06	5,59%	

Disclaimer

Este documento (caracterizado como relatório, parecer ou análise) foi preparado para uso exclusivo do destinatário, não podendo ser reproduzido ou distribuído por este a qualquer pessoa sem expressa autorização da CRÉDITO & MERCADO. As informações aqui contidas, tem por somente, o objetivo de prover informações e não representa, em nenhuma hipótese, uma oferta de compra e venda ou solicitação de compra e venda de qualquer valor mobiliário ou instrumento financeiro. Trata-se apenas uma OPINIÃO que reflete o momento da análise e são consubstanciadas em informações coletadas em fontes públicas e que julgamos confiáveis.

A utilização destas informações em suas tomadas de decisão e consequentes perdas e ganhos não nos torna responsáveis diretos. As informações aqui contidas não representam garantia de exatidão das informações prestadas ou julgamento sobre a qualidade delas, e não devem ser consideradas como tais.

As informações deste documento estão em consonância com as informações sobre o(s) produto(s) mencionado(s), entretanto não substituem seus materiais oficiais, como regulamentos, prospectos de divulgação e outros exigidos legalmente. É recomendada a leitura cuidadosa destes materiais, com especial atenção para as cláusulas relativas aos objetivos, aos riscos e à política de investimento do(s) produto(s). Todas as informações podem ser obtidas com os responsáveis pela distribuição, administração, gestão ou no próprio site da CVM (Comissão de Valores Mobiliários) através do link: <https://www.gov.br/cvm/pt-br>.

Sua elaboração buscou atender os objetivos do cliente, considerando a sua situação financeira e seu perfil de investidor.

A rentabilidade obtida no passado não representa garantia de rentabilidade futura e os produtos estruturados e/ou de longo prazo possuem, além da volatilidade, riscos associados à sua carteira de crédito e estruturação. Os riscos inerentes aos diversos tipos de operações com valores mobiliários de bolsa, balcão, nos mercados de liquidação futura e de derivativos, podem resultar em perdas aos investimentos realizados, bem como o inverso proporcionalmente. Todos e qualquer outro valor exibido está representado em Real (BRL) e para os cálculos, foram utilizadas observações diárias, sendo sua fonte o Sistema Quantum Axis e a CVM.

A contratação de empresa de Consultoria de Valores Mobiliários para a emissão deste documento não assegura ou sugere a existência de garantia de resultados futuros ou a isenção de risco. Cabe a Consultoria de Valores Mobiliários a prestação dos serviços de ORIENTAÇÃO, RECOMENDAÇÃO E ACONSELHAMENTO, DE FORMA PROFISSIONAL, INDEPENDENTE E INDIVIDUALIZADA, SOBRE INVESTIMENTOS NO MERCADO DE VALORES MOBILIÁRIOS, CUJA ADOÇÃO E IMPLEMENTAÇÃO SEJAM EXCLUSIVAS DO CLIENTE (Resolução CVM nº 19/2021).

Na apuração do cálculo de rentabilidade da carteira de investimentos são considerados os recursos descritos no Art. 3º da Resolução CMN nº 4.963/2021, provenientes do recolhimento das alíquotas de contribuição dos servidores, exclusivamente com finalidade previdenciária, excluindo qualquer tipo de recurso recebidos com finalidade administrativa, em consonância com a Portaria MTP nº 1.467/2022, art. 84, inciso III, alínea "a".

Os RPPS DEVEM, independente da contratação de Consultoria de Valores Mobiliários, se adequar às normativas pertinentes e principalmente a Portaria MTP nº 1.467/2022 e suas alterações, além da Resolução CMN nº 4.963/2021, que dispõem sobre as aplicações dos recursos financeiros dos Regimes Próprios de Previdência Social, instituídos pela União, Estados, Distrito Federal e Municípios e dá outras providências.

