

# Relatório Analítico dos Investimentos

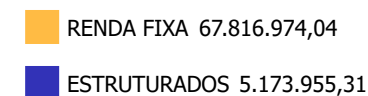
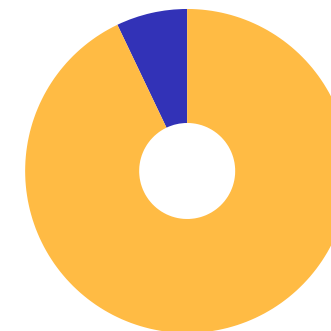
em abril de 2023

**Carteira consolidada de investimentos - base (Abril / 2023)**

Produto / Fundo	Resgate	Carência	Saldo	Particip. S/ Total	Cotistas	% S/ PL do Fundo	Enquadramento
BB TÍTULOS PÚBLICOS IPCA FI RENDA FIXA PREVIDENC...	D+0	16/05/2023	2.162.030,60	2,96%	360	0,05%	Artigo 7º, Inciso I, Alínea ' b '
BB TÍTULOS PÚBLICOS VÉRTICE 2027 FI RENDA FIXA P...	D+0	1795 dias	4.554.958,09	6,24%	156	0,65%	Artigo 7º, Inciso I, Alínea ' b '
BB TÍTULOS PÚBLICOS XXI FI RENDA FIXA PREVIDENCI...	D+0	2024-08-15	5.072.423,53	6,95%	368	0,15%	Artigo 7º, Inciso I, Alínea ' b '
BRADESCO FEDERAL EXTRA FI RENDA FIXA REFERENCIAD...	D+0	Não há	2.390.137,38	3,27%	620	0,02%	Artigo 7º, Inciso I, Alínea ' b '
BRADESCO IRF-M 1 TÍTULOS PÚBLICOS FI RENDA FIXA	D+0	Não há	0,01	0,00%	237	0,00%	Artigo 7º, Inciso I, Alínea ' b '
CAIXA BRASIL 2024 IV TÍTULOS PÚBLICOS FI RENDA F...	D+0	15/08/2024	6.160.426,86	8,44%	292	0,17%	Artigo 7º, Inciso I, Alínea ' b '
CAIXA BRASIL 2027 TÍTULOS PÚBLICOS FI RENDA FIXA	D+0	2027-05-16	3.073.298,55	4,21%	82	0,83%	Artigo 7º, Inciso I, Alínea ' b '
CAIXA BRASIL IDKA IPCA 2A TÍTULOS PÚBLICOS FI RE...	D+0	Não há	3.826.820,09	5,24%	930	0,05%	Artigo 7º, Inciso I, Alínea ' b '
CAIXA BRASIL IDKA PRÉ 2A FIC RENDA FIXA LP	D+0	Não há	2.978.901,56	4,08%	31	3,72%	Artigo 7º, Inciso I, Alínea ' b '
CAIXA BRASIL IMA-B 5 TÍTULOS PÚBLICOS FI RENDA F...	D+0	Não há	3.233.608,65	4,43%	928	0,04%	Artigo 7º, Inciso I, Alínea ' b '
CAIXA BRASIL TÍTULOS PÚBLICOS FI RENDA FIXA LP	D+0	Não há	9.445.448,40	12,94%	699	0,07%	Artigo 7º, Inciso I, Alínea ' b '
BB ATIVA PLUS FIC RENDA FIXA LP	D+1 du	Não há	3.380.005,14	4,63%	71.537	0,04%	Artigo 7º, Inciso III, Alínea ' a '
BB INSTITUCIONAL FI RENDA FIXA	D+0	Não há	10.042.896,96	13,76%	157	0,40%	Artigo 7º, Inciso III, Alínea ' a '
BRADESCO PREMIUM FI RENDA FIXA REFERENCIADO DI	D+0	Não há	8.717.500,80	11,94%	348	0,11%	Artigo 7º, Inciso III, Alínea ' a '
SANTANDER INSTITUCIONAL PREMIUM FIC RENDA FIXA R...	D+0	Não há	2.778.517,41	3,81%	460	0,10%	Artigo 7º, Inciso III, Alínea ' a '
CAIXA JUROS E MOEDAS FI MULTIMERCADO LP	D+0	Não há	5.173.955,31	7,09%	3.201	0,30%	Artigo 10º, Inciso I
SANTANDER PREMIUM FIC RENDA FIXA REFERENCIADO DI	D+0	Não há	0,01	0,00%	5.105	0,00%	Desenquadrado - RF
<b>Total para cálculo dos limites da Resolução</b>			<b>72.990.929,35</b>				

**Enquadramento e Política de Investimento (RENDA FIXA) - base (Abril / 2023)**


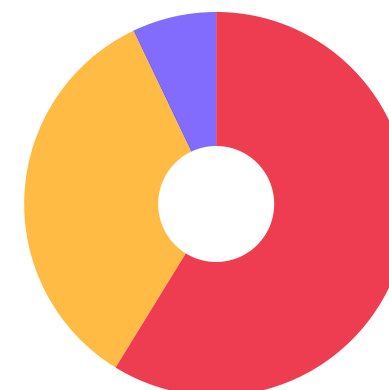
Artigos - Renda Fixa	Resolução	Carteira \$	Carteira	Estratégia de Alocação - 2023			GAP Superior
				Inf	Alvo	Sup	
Artigo 7º, Inciso I, Alínea ' a '	100,00%	0,00	0,00%	0,00%	26,24%	86,17%	62.896.283,82
Artigo 7º, Inciso I, Alínea ' b '	100,00%	42.898.053,72	58,77%	21,52%	28,69%	86,17%	19.998.230,10
Artigo 7º, Inciso III, Alínea ' a '	60,00%	24.918.920,31	34,14%	21,34%	28,45%	60,00%	18.875.637,30
Artigo 7º, Inciso IV	20,00%	0,00	0,00%	0,00%	0,00%	20,00%	14.598.185,87
Artigo 7º, Inciso V, Alínea ' b '	5,00%	0,00	0,00%	0,00%	5,00%	5,00%	3.649.546,47
Desenquadrado - RF	0,00%	0,01	0,00%	0,00%	0,00%	0,00%	-0,01
<b>Total Renda Fixa</b>	<b>100,00%</b>	<b>67.816.974,04</b>	<b>92,91%</b>	<b>42,86%</b>	<b>88,38%</b>	<b>257,34%</b>	



**Enquadramento e Política de Investimento (RENDA VARIÁVEL E EXTERIOR) - base (Abril / 2023)**

Artigos - Renda Variável / Estruturado / Imobiliário	Resolução	Carteira \$	Carteira	Estratégia de Alocação - 2023			GAP Superior
				Inf	Alvo	Sup	
Artigo 8º, Inciso I	30,00%	0,00	0,00%	0,00%	2,00%	20,00%	14.598.185,87
Artigo 10º, Inciso I	10,00%	5.173.955,31	7,09%	0,00%	3,62%	10,00%	2.125.137,63
<b>Total Renda Variável / Estruturado / Imobiliário</b>	<b>30,00%</b>	<b>5.173.955,31</b>	<b>7,09%</b>	<b>0,00%</b>	<b>5,62%</b>	<b>30,00%</b>	

Artigos - Exterior	Resolução	Carteira \$	Carteira	Estratégia de Alocação - Limite - 2023			GAP Superior
				Inferior	Alvo	Superior	
Artigo 9º, Inciso III	10,00%	0,00	0,00%	0,00%	5,00%	10,00%	7.299.092,94
<b>Total Exterior</b>	<b>10,00%</b>	<b>0,00</b>	<b>0,00%</b>	<b>0,00%</b>	<b>5,00%</b>	<b>10,00%</b>	



**Enquadramento por Gestores - base (Abril / 2023)**

Gestão	Valor	% S/ Carteira	% S/ PL Gestão
CAIXA DTVM	33.892.459,42	46,43	-
BB GESTÃO DE RECURSOS DTVM	25.212.314,32	34,54	-
BRADESCO ASSET MANAGEMENT	11.107.638,19	15,22	0,00
SANTANDER BRASIL ASSET MANAGEM...	2.778.517,42	3,81	0,00

**Artigo 20º** - O total das aplicações dos recursos do regime próprio de previdência social em fundos de investimento e carteiras administradas não pode exceder a 5% (cinco por cento) do volume total de recursos de terceiros gerido por um mesmo gestor ou por gestoras ligadas ao seu respectivo grupo econômico, assim definido pela CVM em regulamentação específica. (NR) - (Resolução 4963)

**Estratégia de Alocação para os Próximos 5 Anos**

Artigos	Estratégia de Alocação - 2023		Limite Inferior (%)	Limite Superior (%)
	Carteira \$	Carteira %		
Artigo 7º, Inciso I, Alínea ' a '	0,00	0,00	0,00	86,17
Artigo 7º, Inciso I, Alínea ' b '	42.898.053,72	58,77	21,52	86,17
Artigo 7º, Inciso III, Alínea ' a '	24.918.920,31	34,14	21,34	60,00
Artigo 7º, Inciso V, Alínea ' b '	0,00	0,00	0,00	5,00
Artigo 8º, Inciso I	0,00	0,00	0,00	20,00
Artigo 9º, Inciso III	0,00	0,00	0,00	10,00
Artigo 10º, Inciso I	5.173.955,31	7,09	0,00	10,00
Artigo 12º	0,00	0,00	0,00	5,00

**Retorno dos investimentos e Benchmark's de ativos no mês de Abril/2023 - RENDA FIXA**

	Mês	Ano	3M	6M	12M	24M	VaR Mês	Volatilidade 12M
<b>IDKA IPCA 2 Anos (Benchmark)</b>	0,71%	5,45%	3,96%	5,94%	9,35%	19,48%	-	-
CAIXA BRASIL IDKA IPCA 2A TÍTULOS PÚBLICOS FI RENDA FIXA LP	0,72%	5,12%	3,66%	5,67%	8,88%	18,79%	0,70%	0,03%
<b>IRF-M 1 (Benchmark)</b>	0,86%	4,23%	3,10%	6,45%	13,31%	19,69%	-	-
BRADESCO IRF-M 1 TÍTULOS PÚBLICOS FI RENDA FIXA	0,82%	4,14%	3,02%	6,31%	13,07%	19,24%	0,14%	0,00%
<b>IMA-B 5 (Benchmark)</b>	0,90%	5,33%	3,87%	5,96%	9,67%	20,04%	-	-
CAIXA BRASIL IMA-B 5 TÍTULOS PÚBLICOS FI RENDA FIXA LP	0,89%	5,25%	3,82%	5,85%	9,56%	19,64%	0,60%	0,02%
CAIXA BRASIL 2027 TÍTULOS PÚBLICOS FI RENDA FIXA	1,33%	6,53%	5,27%	3,32%	-	-	1,39%	-
<b>Selic (Benchmark)</b>	0,92%	4,20%	3,04%	6,44%	13,37%	21,40%	-	-
BRADESCO FEDERAL EXTRA FI RENDA FIXA REFERENCIADO DI	0,88%	4,09%	2,96%	6,29%	13,10%	20,96%	0,01%	0,00%
<b>CDI (Benchmark)</b>	0,92%	4,20%	3,04%	6,44%	13,37%	21,40%	-	-
BB ATIVA PLUS FIC RENDA FIXA LP	0,63%	3,51%	2,38%	5,51%	12,34%	-	0,72%	0,01%
BB INSTITUCIONAL FI RENDA FIXA	0,86%	3,55%	2,71%	5,81%	12,89%	21,32%	0,02%	0,01%
BRADESCO PREMIUM FI RENDA FIXA REFERENCIADO DI	0,90%	4,13%	2,97%	6,46%	13,74%	22,51%	0,02%	0,00%
SANTANDER PREMIUM FIC RENDA FIXA REFERENCIADO DI	0,89%	4,03%	2,88%	6,32%	13,52%	22,38%	0,03%	0,00%
SANTANDER INSTITUCIONAL PREMIUM FIC RENDA FIXA REFERENCIADO DI	0,88%	3,93%	2,85%	6,21%	13,39%	22,18%	0,04%	0,00%
CAIXA BRASIL TÍTULOS PÚBLICOS FI RENDA FIXA LP	0,84%	4,08%	2,94%	6,25%	13,24%	21,42%	0,04%	0,00%

**Retorno dos investimentos e Benchmark's de ativos no mês de Abril/2023 - RENDA FIXA**

	Mês	Ano	3M	6M	12M	24M	VaR Mês	Volatilidade 12M
<b>IPCA (Benchmark)</b>	0,61%	2,72%	2,18%	3,78%	4,18%	16,82%	-	-
BB TÍTULOS PÚBLICOS IPCA FI RENDA FIXA PREVIDENCIÁRIO	0,95%	4,63%	3,08%	6,40%	9,72%	20,80%	0,17%	0,02%
BB TÍTULOS PÚBLICOS VÉRTICE 2027 FI RENDA FIXA PREVIDENCIÁRIO	1,34%	6,53%	5,28%	6,19%	-	-	1,39%	-
BB TÍTULOS PÚBLICOS XXI FI RENDA FIXA PREVIDENCIÁRIO	0,51%	4,59%	3,16%	5,43%	8,59%	-	0,55%	0,03%
CAIXA BRASIL 2024 IV TÍTULOS PÚBLICOS FI RENDA FIXA	0,51%	1,57%	0,18%	2,38%	2,34%	5,09%	0,55%	0,05%
<b>Não definido (Benchmark)</b>	-	-	-	-	-	-	-	-
CAIXA BRASIL IDKA PRÉ 2A FIC RENDA FIXA LP	0,79%	4,96%	4,18%	5,48%	-	-	1,40%	-

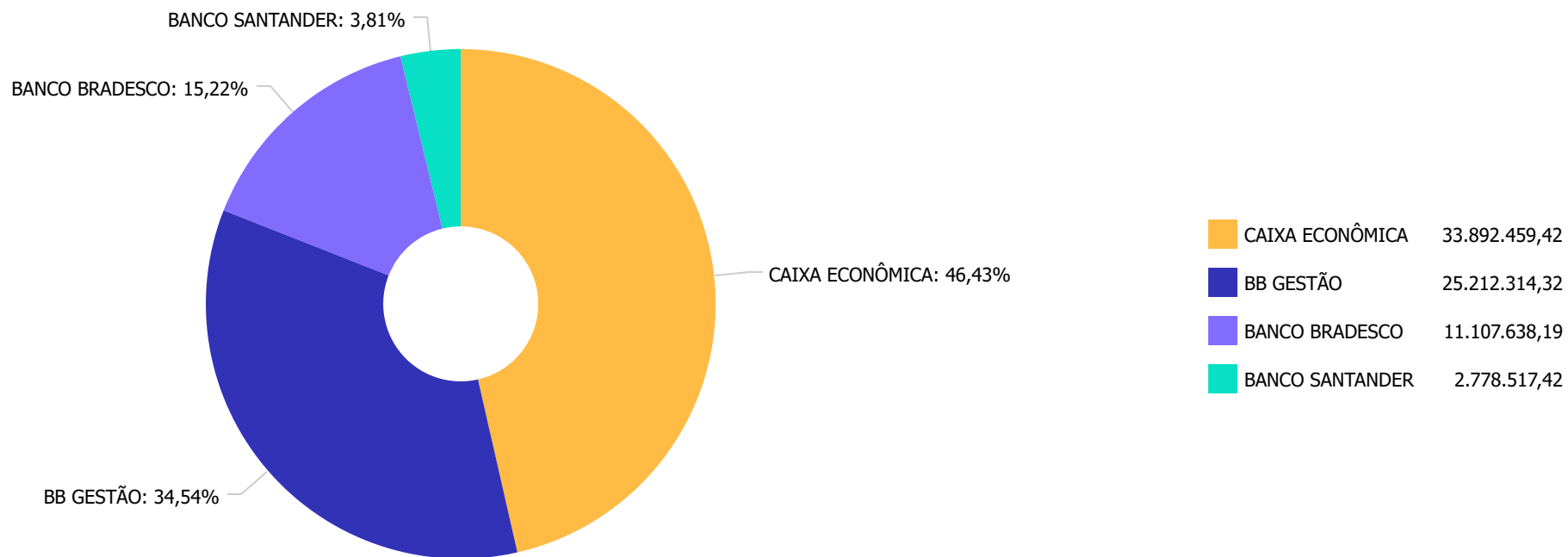


Retorno dos investimentos e Benchmark's de ativos no mês de Abril/2023 - RENDA VARIÁVEL

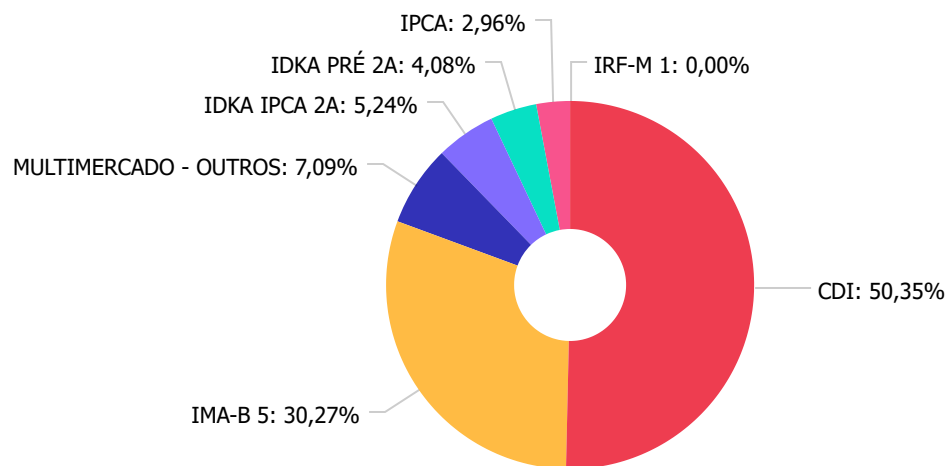
	Mês	Ano	3M	6M	12M	24M	VaR Mês	Volatilidade 12M
CDI (Benchmark)	0,92%	4,20%	3,04%	6,44%	13,37%	21,40%	-	-
CAIXA JUROS E MOEDAS FI MULTIMERCADO LP	0,76%	3,87%	2,74%	5,86%	13,07%	22,07%	0,15%	0,01%



Distribuição dos ativos por Administradores - base (Abril / 2023)



**Distribuição dos ativos por Sub-Segmentos - base (Abril / 2023)**

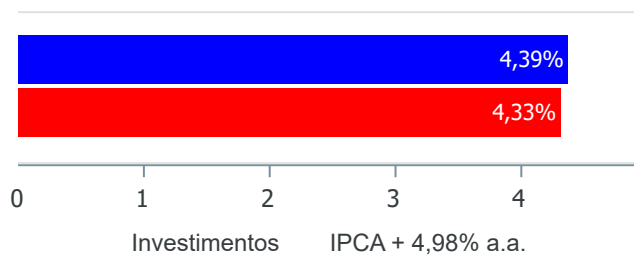


■ CDI	36.754.506,10	■ IMA-B 5	22.094.715,68	■ MULTIMERCADO - OUTROS	5.173.955,31	■ IDKA IPCA 2A	3.826.820,09
■ IDKA PRÉ 2A	2.978.901,56	■ IPCA	2.162.030,60	■ IRF-M 1	0,01		

**Retorno e Meta de Rentabilidade acumulados no ano de 2023**

Mês	Saldo Anterior	Aplicações	Resgates	Saldo no Mês	Retorno	Retorno Acum	Retorno Mês	Retorno Acum	Meta Mês	Meta Acum	Gap Acum	VaR
Janeiro	69.956.795,26	113.101,56	659.000,00	70.171.122,20	760.225,38	760.225,38	1,09%	1,09%	0,96%	0,96%	113,50%	0,77%
Fevereiro	70.171.122,20	875.276,48	703.958,83	71.090.057,70	747.617,85	1.507.843,23	1,06%	2,16%	1,19%	2,16%	100,07%	1,00%
Março	71.090.057,70	21.874.415,30	21.627.935,04	72.290.694,72	954.156,76	2.461.999,99	1,34%	3,53%	1,16%	3,34%	105,54%	0,53%
Abril	72.290.694,72	660.000,00	566.000,00	72.990.929,35	606.234,63	3.068.234,62	0,84%	4,39%	0,96%	4,33%	101,39%	0,41%

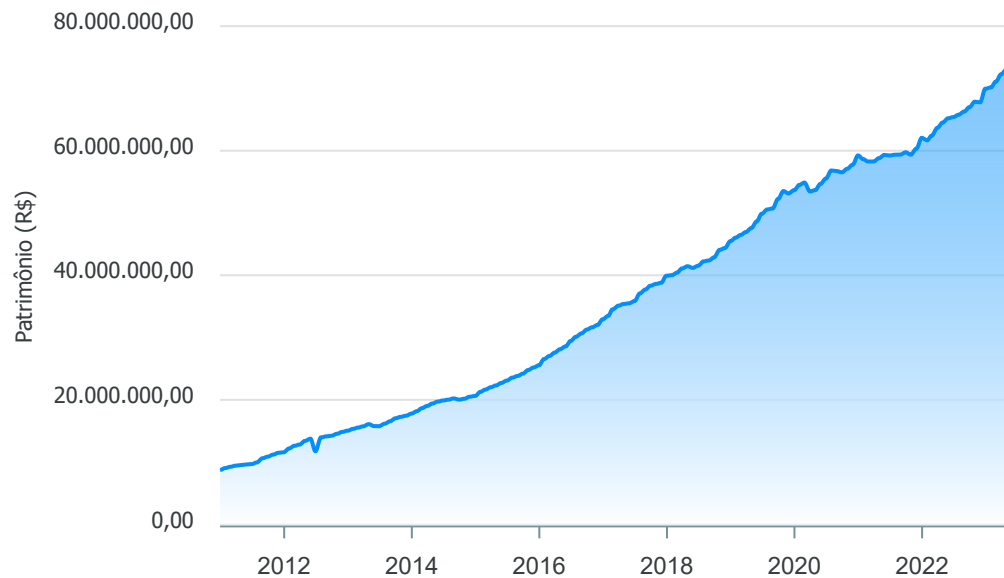
**Investimentos x Meta de Rentabilidade**



Gráficos ilustrativos de Evolução Patrimonial e indicadores

ANO 36M

Evolução do Patrimônio



- Investimentos      Meta de Rentabilidade
- CDI     IMA-B
  - IMA-B 5     IMA-B 5+     IMA Geral     IRF-M     IRF-M 1
  - IRF-M 1+     Ibovespa     IBX     SMLL     IDIV

Retorno dos Investimentos após as movimentações (aplicações e resgates) no mês de Abril/2023

FUNDOS DE RENDA FIXA

Ativos Renda Fixa	Saldo Anterior	Aplicações	Resgates	Saldo Atual	Retorno (R\$)	Retorno (%)	(%) Instit	Var - Mês
BB TÍTULOS PÚBLICOS VÉRTICE 2027 FI RENDA FIXA PRE...	4.494.921,64	0,00	0,00	4.554.958,09	60.036,45	1,34%	1,34%	1,39%
CAIXA BRASIL 2027 TÍTULOS PÚBLICOS FI RENDA FIXA	3.032.861,85	0,00	0,00	3.073.298,55	40.436,70	1,33%	1,33%	1,39%
BB TÍTULOS PÚBLICOS IPCA FI RENDA FIXA PREVIDENCIÁ...	2.141.668,50	0,00	0,00	2.162.030,60	20.362,10	0,95%	0,95%	0,17%
CAIXA BRASIL IMA-B 5 TÍTULOS PÚBLICOS FI RENDA FIX...	3.205.234,82	0,00	0,00	3.233.608,65	28.373,83	0,89%	0,89%	0,60%
SANTANDER INSTITUCIONAL PREMIUM FIC RENDA FIXA REF...	2.754.203,12	0,00	0,00	2.778.517,41	24.314,29	0,88%	0,88%	0,04%
BRDESCO PREMIUM FI RENDA FIXA REFERENCIADO DI	8.201.423,99	440.000,00	0,00	8.717.500,80	76.076,81	0,88%	0,90%	0,02%
BRDESCO FEDERAL EXTRA FI RENDA FIXA REFERENCIADO ...	2.369.358,66	0,00	0,00	2.390.137,38	20.778,72	0,88%	0,88%	0,01%
BB INSTITUCIONAL FI RENDA FIXA	9.957.031,73	0,00	0,00	10.042.896,96	85.865,23	0,86%	0,86%	0,02%
CAIXA BRASIL TÍTULOS PÚBLICOS FI RENDA FIXA LP	9.928.454,94	0,00	566.000,00	9.445.448,40	82.993,46	0,84%	0,84%	0,04%
CAIXA BRASIL IDKA PRÉ 2A FIC RENDA FIXA LP	2.955.548,24	0,00	0,00	2.978.901,56	23.353,32	0,79%	0,79%	1,40%
CAIXA BRASIL IDKA IPCA 2A TÍTULOS PÚBLICOS FI REND...	3.799.533,77	0,00	0,00	3.826.820,09	27.286,32	0,72%	0,72%	0,70%
BB ATIVA PLUS FIC RENDA FIXA LP	3.358.934,05	0,00	0,00	3.380.005,14	21.071,09	0,63%	0,63%	0,72%
CAIXA BRASIL 2024 IV TÍTULOS PÚBLICOS FI RENDA FIX...	6.129.017,19	0,00	0,00	6.160.426,86	31.409,67	0,51%	0,51%	0,55%
BB TÍTULOS PÚBLICOS XXI FI RENDA FIXA PREVIDENCIÁR...	4.827.359,11	220.000,00	0,00	5.072.423,53	25.064,42	0,50%	0,51%	0,55%
SANTANDER PREMIUM FIC RENDA FIXA REFERENCIADO DI	0,01	0,00	0,00	0,01	0,00	0,00%	0,89%	0,03%
BRDESCO IRF-M 1 TÍTULOS PÚBLICOS FI RENDA FIXA	0,01	0,00	0,00	0,01	0,00	0,00%	0,82%	0,14%
<b>Total Renda Fixa</b>	<b>67.155.551,63</b>	<b>660.000,00</b>	<b>566.000,00</b>	<b>67.816.974,04</b>	<b>567.422,41</b>	<b>0,84%</b>		<b>0,43%</b>



Retorno dos Investimentos após as movimentações (aplicações e resgates) no mês de Abril/2023

FUNDOS DE RENDA VARIÁVEL

Ativos Renda Variável	Saldo Anterior	Aplicações	Resgates	Saldo Atual	Retorno (R\$)	Retorno (%)	(%) Instit	Var - Mês
Total Renda Variável	0,00	0,00	0,00	0,00	0,00	0,00%		0,00%



Retorno dos Investimentos após as movimentações (aplicações e resgates) no mês de (Abril / 2023)

FUNDOS EXTERIOR

Ativos Exterior	Saldo Anterior	Aplicações	Resgates	Saldo Atual	Retorno (R\$)	Retorno (%)	(%) Instit	Var - Mês
Total Exterior	0,00	0,00	0,00	0,00	0,00	0,00%		0,00%

## Disclaimer

Este documento (caracterizado como relatório, parecer ou análise) foi preparado para uso exclusivo do destinatário, não podendo ser reproduzido ou distribuído por este a qualquer pessoa sem expressa autorização da empresa. As informações aqui contidas são somente com o objetivo de prover informações e não representa, em nenhuma hipótese, uma oferta de compra e venda ou solicitação de compra e venda de qualquer valor mobiliário ou instrumento financeiro. Trata-se apenas uma OPINIÃO que reflete o momento da análise e são consubstanciadas em informações coletadas em fontes públicas e que julgamos confiáveis.

A utilização destas informações em suas tomadas de decisão e consequentes perdas e ganhos não nos torna responsáveis diretos. As informações aqui contidas não representam garantia de exatidão das informações prestadas ou julgamento sobre a qualidade delas, e não devem ser consideradas como tais.

As informações deste documento estão em consonância com as informações sobre os produtos mencionados, entretanto não substituem seus materiais oficiais, como regulamentos, prospectos de divulgação e outros. É recomendada a leitura cuidadosa destes materiais, com especial atenção para as cláusulas relativas ao objetivo, aos riscos e à política de investimento dos produtos. Todas as informações podem ser obtidas com o responsável pela distribuição, gestão ou no site da CVM (Comissão de Valores Mobiliários).

Sua elaboração buscou atender os objetivos de investimentos do cliente, considerando a sua situação financeira e seu perfil.

A rentabilidade obtida no passado não representa garantia de rentabilidade futura e os produtos estruturados e/ou de longo prazo possuem, além da volatilidade, riscos associados à sua carteira de crédito e estruturação. Os riscos inerentes aos diversos tipos de operações com valores mobiliários de bolsa, balcão, nos mercados de liquidação futura e de derivativos, podem resultar em perdas aos investimentos realizados, bem como o inverso proporcionalmente. Todos e qualquer outro valor exibido está representado em Real (BRL) e para os cálculos, foram utilizadas observações diárias, sendo sua fonte o Sistema Quantum Axis e a CVM.

A contratação de empresa de consultoria de valores mobiliários para a emissão deste documento não assegura ou sugere a existência de garantia de resultados futuros ou a isenção de risco. Cabe a consultoria de valores mobiliários a prestação dos serviços de orientação, recomendação e aconselhamento, de forma profissional, independente e individualizada, sobre investimentos no mercado de valores mobiliários, cuja adoção e implementação sejam exclusivas do cliente.

Na apuração do cálculo de rentabilidade da carteira de investimentos são considerados os recursos descritos no art. 6º da Resolução CMN nº 4.963/2021, provenientes do recolhimento das alíquotas de contribuição dos servidores, exclusivamente com finalidade previdenciária, excluindo qualquer tipo de recurso recebidos com finalidade administrativa, em consonância com a Portaria nº 402/2008, art. 15, inciso III, alínea "a".

Os RPPS devem estar adequados às normativas pertinentes e principalmente a Portaria 1.467, de 02 de junho de 2022. e suas alterações, além da Resolução CMN nº 4.963 de 25 de novembro de 2021 e suas alterações, que dispõem sobre as aplicações dos recursos financeiros dos Regimes Próprios de Previdência Social, instituídos pela União, Estados, Distrito Federal e Municípios e dá outras providências.



