

# Relatório Analítico dos Investimentos


em dezembro, 4º trimestre e ano de 2021

**Carteira consolidada de investimentos - base (Dezembro / 2021)**

| Produto / Fundo                                     | Resgate | Carência | Saldo                | Particip. S/ Total | Cotistas | % S/ PL do Fundo | RESOLUÇÃO - 3.922                  |
|---|---------|----------|----------------------|--------------------|----------|------------------|------------------------------------|
| BB ALOCAÇÃO ATIVA FIC RENDA FIXA PREVIDENCIÁRIO     | D+3     | Não há   | 5.776.748,13         | 9,31%              | 553      | 0,08%            | Artigo 7º, Inciso I, Alínea ' b '  |
| BB IMA-B 5 FIC RENDA FIXA PREVIDENCIÁRIO LP         | D+1     | Não há   | 3.629.961,64         | 5,85%              | 788      | 0,06%            | Artigo 7º, Inciso I, Alínea ' b '  |
| BB IRF-M 1 TÍTULOS PÚBLICOS FIC RENDA FIXA PREVI... | D+0     | Não há   | 2.247.161,25         | 3,62%              | 1.127    | 0,04%            | Artigo 7º, Inciso I, Alínea ' b '  |
| BRDESCO INSTITUCIONAL IMA-B TÍTULOS PÚBLICOS FI...  | D+1     | Não há   | 2.140.339,50         | 3,45%              | 116      | 0,36%            | Artigo 7º, Inciso I, Alínea ' b '  |
| BRDESCO IRF-M 1 TÍTULOS PÚBLICOS FI RENDA FIXA      | D+0     | Não há   | 0,01                 | 0,00%              | 243      | 0,00%            | Artigo 7º, Inciso I, Alínea ' b '  |
| CAIXA BRASIL IDKA IPCA 2A TÍTULOS PÚBLICOS FI RE... | D+0     | Não há   | 10.372.186,27        | 16,71%             | 1.060    | 0,09%            | Artigo 7º, Inciso I, Alínea ' b '  |
| CAIXA BRASIL IMA-B 5 TÍTULOS PÚBLICOS FI RENDA F... | D+0     | Não há   | 11.892.014,80        | 19,16%             | 1.023    | 0,10%            | Artigo 7º, Inciso I, Alínea ' b '  |
| CAIXA BRASIL IMA-B TÍTULOS PÚBLICOS FI RENDA FIX... | D+0     | Não há   | 2.030.723,61         | 3,27%              | 840      | 0,04%            | Artigo 7º, Inciso I, Alínea ' b '  |
| CAIXA BRASIL IRF-M 1 TÍTULOS PÚBLICOS FI RENDA F... | D+0     | Não há   | 625.152,77           | 1,01%              | 1.241    | 0,01%            | Artigo 7º, Inciso I, Alínea ' b '  |
| BB PERFIL FIC RENDA FIXA REFERENCIADO DI PREVIDE... | D+0     | Não há   | 4.089.784,36         | 6,59%              | 854      | 0,06%            | Artigo 7º, Inciso IV, Alínea ' a ' |
| BRDESCO INSTITUCIONAL IMA-B FIC RENDA FIXA          | D+1     | Não há   | 2.254.861,41         | 3,63%              | 110      | 0,23%            | Artigo 7º, Inciso IV, Alínea ' a ' |
| BRDESCO PREMIUM FI RENDA FIXA REFERENCIADO DI       | D+0     | Não há   | 7.170.057,75         | 11,55%             | 213      | 0,22%            | Artigo 7º, Inciso IV, Alínea ' a ' |
| CAIXA BRASIL FI RENDA FIXA REFERENCIADO DI LP       | D+0     | Não há   | 7.468.969,78         | 12,03%             | 865      | 0,09%            | Artigo 7º, Inciso IV, Alínea ' a ' |
| SANTANDER INSTITUCIONAL PREMIUM FIC RENDA FIXA R... | D+0     | Não há   | 2.368.657,75         | 3,82%              | 473      | 0,15%            | Artigo 7º, Inciso IV, Alínea ' a ' |
| SANTANDER PREMIUM FIC RENDA FIXA REFERENCIADO DI    | D+0     | Não há   | 0,01                 | 0,00%              | 2.642    | 0,00%            | Desenquadrado - RF                 |
| <b>Total para cálculo dos limites da Resolução</b>  |         |          | <b>62.066.619,04</b> |                    |          |                  |                                    |

**Enquadramentos na Resolução 3.922/2010 e Política de Investimento (RENDA FIXA) - base (Dezembro / 2021)**

| Artigos - Renda Fixa                | Resolução      | Carteira \$          | Carteira       | Estratégia de Alocação - 2021 |               |                | GAP Superior  |
|-------------------------------------|----------------|----------------------|----------------|-------------------------------|---------------|----------------|---------------|
|                                     |                |                      |                | Inf                           | Alvo          | Sup            |               |
| Artigo 7º, Inciso I, Alínea ' b '   | 100,00%        | 38.714.287,98        | 62,38%         | 70,00%                        | 83,00%        | 100,00%        | 23.352.331,06 |
| Artigo 7º, Inciso IV, Alínea ' a '  | 40,00%         | 23.352.331,05        | 37,62%         | 9,73%                         | 10,00%        | 40,00%         | 1.474.316,57  |
| Artigo 7º, Inciso VII, Alínea ' b ' | 5,00%          | 0,00                 | 0,00%          | 0,00%                         | 0,00%         | 3,00%          | 1.861.998,57  |
| Artigo 7º, Inciso VII, Alínea ' c ' | 5,00%          | 0,00                 | 0,00%          | 0,00%                         | 0,00%         | 3,00%          | 1.861.998,57  |
| Desenquadrado - RF                  | 0,00%          | 0,01                 | 0,00%          | 0,00%                         | 0,00%         | 0,00%          | -0,01         |
| <b>Total Renda Fixa</b>             | <b>100,00%</b> | <b>62.066.619,04</b> | <b>100,00%</b> | <b>79,73%</b>                 | <b>93,00%</b> | <b>146,00%</b> |               |



RENDA FIXA 62.066.619,04

**Enquadramentos na Resolução 3.922/2010 e Política de Investimento (RENDA VARIÁVEL E EXTERIOR) - base (Dezembro / 2021)**

| Artigos - Renda Variável         | Resolução     | Carteira \$ | Carteira     | Estratégia de Alocação - 2021 |              |               | GAP Superior |
|----------------------------------|---------------|-------------|--------------|-------------------------------|--------------|---------------|--------------|
|                                  |               |             |              | Inf                           | Alvo         | Sup           |              |
| Artigo 8º, Inciso II, Alínea 'a' | 20,00%        | 0,00        | 0,00%        | 3,00%                         | 7,00%        | 10,00%        | 6.206.661,90 |
| <b>Total Renda Variável</b>      | <b>30,00%</b> | <b>0,00</b> | <b>0,00%</b> | <b>3,00%</b>                  | <b>7,00%</b> | <b>10,00%</b> |              |



**Enquadramentos na Resolução 4.604 por Gestores - base (Dezembro / 2021)**

| Gestão                            | Valor         | % S/ Carteira | % S/ PL Gestão |
|-----------------------------------|---------------|---------------|----------------|
| CAIXA DTVM                        | 32.389.047,23 | 52,18         | -              |
| BB GESTÃO DE RECURSOS DTVM        | 15.743.655,38 | 25,37         | 0,00           |
| BRANCO ASSET MANAGEMENT           | 11.565.258,67 | 18,63         | 0,00           |
| SANTANDER BRASIL ASSET MANAGEM... | 2.368.657,76  | 3,82          | 0,00           |

**Artigo 14º** - O total das aplicações dos recursos do regime próprio de previdência social em fundos de investimento e carteiras administradas não pode exceder a 5% (cinco por cento) do volume total de recursos de terceiros gerido por um mesmo gestor ou por gestoras ligadas ao seu respectivo grupo econômico, assim definido pela CVM em regulamentação específica. (NR)

**Estratégia de Alocação para os Próximos 5 Anos**

| Artigos                             | Estratégia de Alocação - 2021 |            | Limite Inferior (%) | Limite Superior (%) |
|-------------------------------------|-------------------------------|------------|---------------------|---------------------|
|                                     | Carteira \$                   | Carteira % |                     |                     |
| Artigo 7º, Inciso I, Alínea ' b '   | 38.714.287,98                 | 62,38      | 70,00               | 100,00              |
| Artigo 7º, Inciso IV, Alínea ' a '  | 23.352.331,05                 | 37,62      | 9,73                | 40,00               |
| Artigo 7º, Inciso VII, Alínea ' b ' | 0,00                          | 0,00       | 0,00                | 3,00                |
| Artigo 7º, Inciso VII, Alínea ' c ' | 0,00                          | 0,00       | 0,00                | 3,00                |
| Artigo 8º, Inciso II, Alínea ' a '  | 0,00                          | 0,00       | 3,00                | 10,00               |

**Retorno dos investimentos e Benchmark's de ativos no mês de Dezembro/2021 - RENDA FIXA**

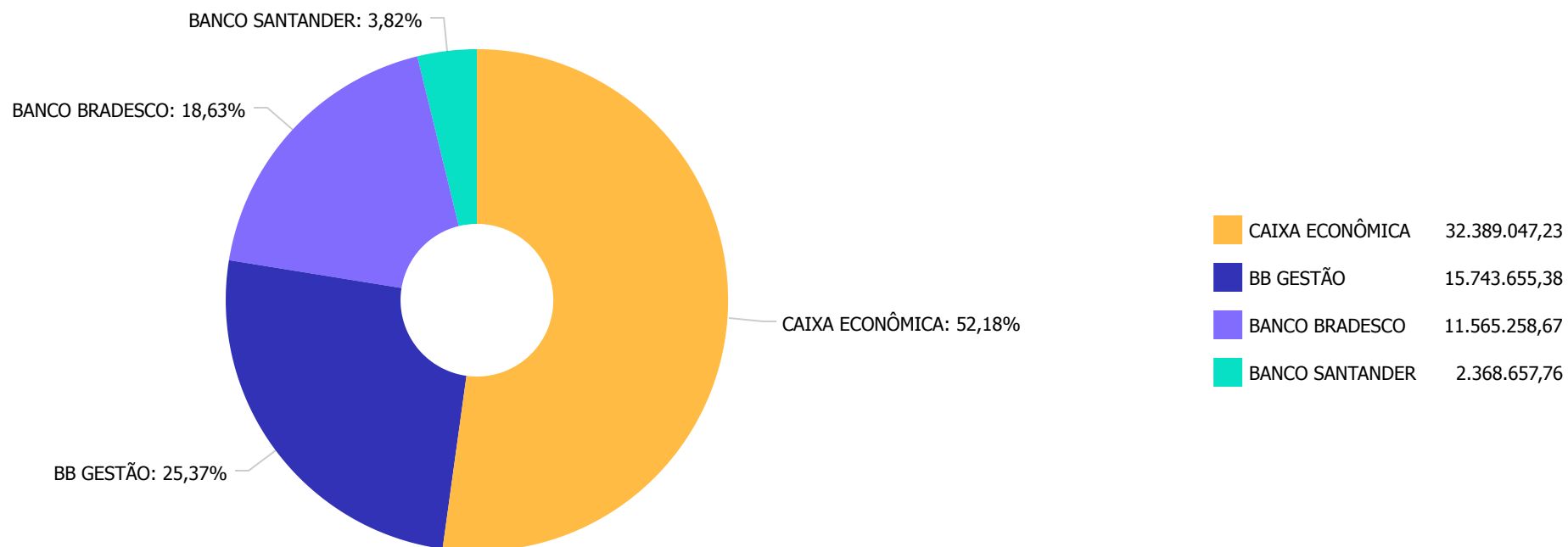
|   | Mês   | Ano    | 3M    | 6M     | 12M    | 24M    | VaR Mês | Volatilidade 12M |
|---|-------|--------|-------|--------|--------|--------|---------|------------------|
| <b>IMA Geral ex-C (Benchmark)</b>                           | 0,94% | 0,61%  | 1,38% | 0,96%  | 0,61%  | 5,49%  | -       | -                |
| BB ALOCAÇÃO ATIVA FIC RENDA FIXA PREVIDENCIÁRIO             | 0,91% | -0,40% | 0,99% | 0,29%  | -0,40% | 4,67%  | 1,00%   | 0,03%            |
| <b>IDKA IPCA 2 Anos (Benchmark)</b>                         | 0,83% | 4,97%  | 1,84% | 3,05%  | 4,97%  | 14,02% | -       | -                |
| CAIXA BRASIL IDKA IPCA 2A TÍTULOS PÚBLICOS FI RENDA FIXA LP | 0,72% | 4,66%  | 1,82% | 3,05%  | 4,66%  | 13,07% | 1,10%   | 0,03%            |
| <b>IRF-M 1 (Benchmark)</b>                                  | 0,88% | 2,93%  | 1,13% | 2,10%  | 2,93%  | 6,88%  | -       | -                |
| BB IRF-M 1 TÍTULOS PÚBLICOS FIC RENDA FIXA PREVIDENCIÁRIO   | 0,84% | 2,64%  | 1,10% | 1,97%  | 2,64%  | 6,20%  | 0,20%   | 0,01%            |
| BRDESCO IRF-M 1 TÍTULOS PÚBLICOS FI RENDA FIXA              | 0,85% | 2,66%  | 1,08% | 2,03%  | 2,66%  | 6,23%  | 0,20%   | 0,01%            |
| CAIXA BRASIL IRF-M 1 TÍTULOS PÚBLICOS FI RENDA FIXA         | 0,85% | 2,70%  | 1,09% | 1,99%  | 2,70%  | 6,43%  | 0,20%   | 0,01%            |
| <b>IMA-B 5 (Benchmark)</b>                                  | 0,79% | 4,57%  | 2,03% | 3,24%  | 4,57%  | 12,97% | -       | -                |
| BB IMA-B 5 FIC RENDA FIXA PREVIDENCIÁRIO LP                 | 0,76% | 4,27%  | 1,94% | 3,06%  | 4,27%  | 12,38% | 1,04%   | 0,03%            |
| CAIXA BRASIL IMA-B 5 TÍTULOS PÚBLICOS FI RENDA FIXA LP      | 0,77% | 4,31%  | 1,97% | 3,12%  | 4,31%  | 12,39% | 1,02%   | 0,03%            |
| <b>IMA-B (Benchmark)</b>                                    | 0,22% | -1,26% | 1,06% | -0,55% | -1,26% | 5,06%  | -       | -                |
| BRDESCO INSTITUCIONAL IMA-B FIC RENDA FIXA                  | 0,16% | -2,34% | 0,83% | -0,99% | -2,34% | 3,82%  | 2,09%   | 0,05%            |
| BRDESCO INSTITUCIONAL IMA-B TÍTULOS PÚBLICOS FIC RENDA FIXA | 0,20% | -1,62% | 0,97% | -0,72% | -1,62% | 4,33%  | 2,14%   | 0,05%            |
| CAIXA BRASIL IMA-B TÍTULOS PÚBLICOS FI RENDA FIXA LP        | 0,21% | -1,53% | 1,00% | -0,70% | -1,53% | 4,44%  | 2,16%   | 0,05%            |

**Retorno dos investimentos e Benchmark's de ativos no mês de Dezembro/2021 - RENDA FIXA**

|  | Mês   | Ano   | 3M    | 6M    | 12M   | 24M   | VaR Mês | Volatilidade 12M |
|--|-------|-------|-------|-------|-------|-------|---------|------------------|
| <b>Selic (Benchmark)</b>                       | 0,76% | 4,40% | 1,84% | 3,09% | 4,40% | 7,28% | -       | -                |
| BRADESCO PREMIUM FI RENDA FIXA REFERENCIADO DI | 0,81% | 4,94% | 2,04% | 3,45% | 4,94% | 7,18% | 0,02%   | 0,01%            |

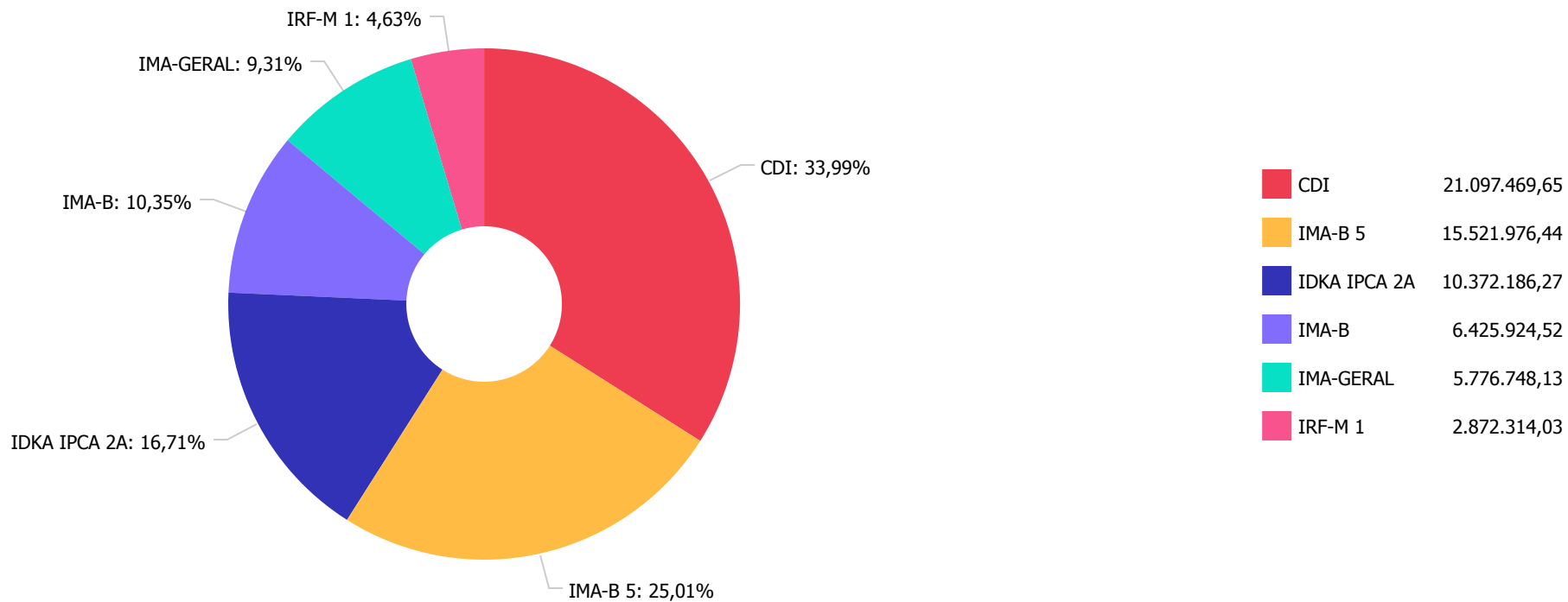
|  |       |       |       |       |       |       |       |       |
|--|-------|-------|-------|-------|-------|-------|-------|-------|
| <b>CDI (Benchmark)</b>   | 0,76% | 4,40% | 1,84% | 3,09% | 4,40% | 7,28% | -     | -     |
| BB PERFIL FIC RENDA FIXA REFERENCIADO DI PREVIDENCIÁRIO LP     | 0,80% | 4,62% | 1,93% | 3,26% | 4,62% | 7,13% | 0,03% | 0,01% |
| CAIXA BRASIL FI RENDA FIXA REFERENCIADO DI LP                  | 0,75% | 4,60% | 1,89% | 3,40% | 4,60% | 7,12% | 0,04% | 0,01% |
| SANTANDER PREMIUM FIC RENDA FIXA REFERENCIADO DI               | 0,80% | 5,11% | 2,02% | 3,47% | 5,11% | 7,68% | 0,02% | 0,01% |
| SANTANDER INSTITUCIONAL PREMIUM FIC RENDA FIXA REFERENCIADO DI | 0,81% | 5,01% | 2,05% | 3,45% | 5,01% | 7,21% | 0,03% | 0,01% |

Distribuição dos ativos por Administradores - base (Dezembro / 2021)





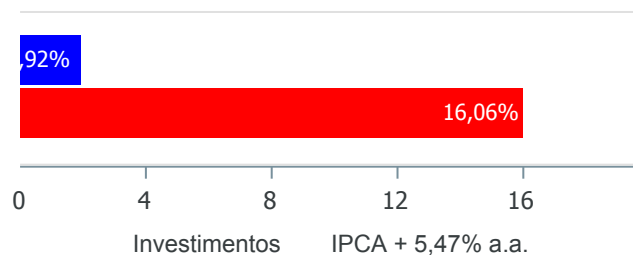
Distribuição dos ativos por Sub-Segmentos - base (Dezembro / 2021)



### Retorno e Meta de Rentabilidade acumulados no ano de 2021

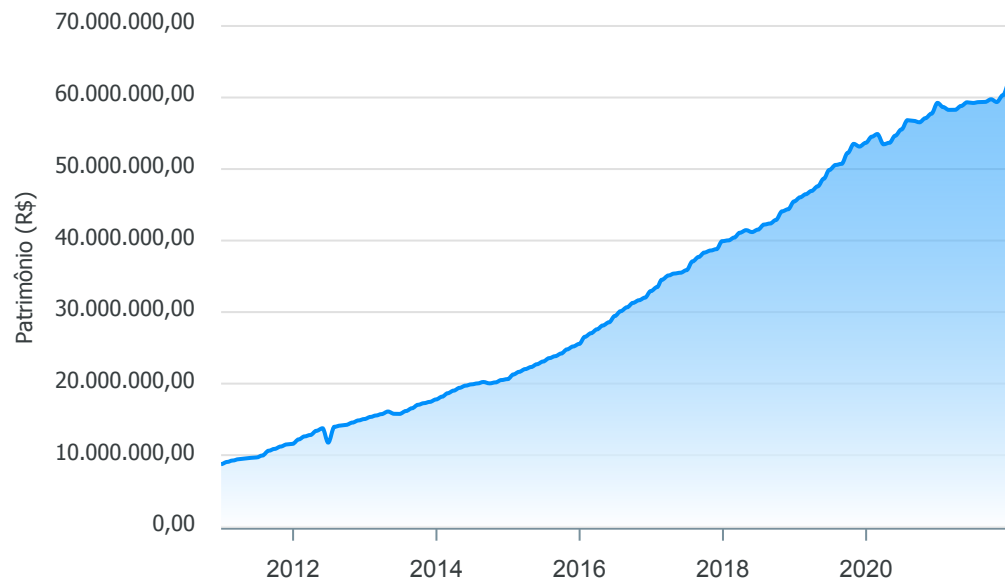
| Mês       | Saldo Anterior | Aplicações    | Resgates      | Saldo no Mês  | Retorno      | Retorno Acum | Retorno Mês | Retorno Acum | Meta Mês | Meta Acum | Gap Acum | VaR   |
|-----------|----------------|---------------|---------------|---------------|--------------|--------------|-------------|--------------|----------|-----------|----------|-------|
| Janeiro   | 59.244.853,08  | 0,00          | 400.000,00    | 58.658.483,02 | -186.370,06  | -186.370,06  | -0,31%      | -0,31%       | 0,67%    | 0,67%     | -46,63%  | 1,47% |
| Fevereiro | 58.658.483,02  | 555.442,78    | 432.000,00    | 58.271.825,69 | -510.100,11  | -696.470,17  | -0,87%      | -1,18%       | 1,24%    | 1,93%     | -61,20%  | 1,47% |
| Março     | 58.271.825,69  | 509.865,86    | 450.500,00    | 58.283.098,84 | -48.092,71   | -744.562,88  | -0,08%      | -1,26%       | 1,42%    | 3,38%     | -37,35%  | 1,99% |
| Abril     | 58.283.098,84  | 586.865,86    | 467.583,89    | 58.813.868,08 | 411.487,27   | -333.075,61  | 0,70%       | -0,57%       | 0,73%    | 4,14%     | -13,67%  | 1,58% |
| Mai       | 58.813.868,08  | 508.815,86    | 420.000,00    | 59.329.408,01 | 426.724,07   | 93.648,46    | 0,72%       | 0,15%        | 1,28%    | 5,47%     | 2,83%    | 1,36% |
| Junho     | 59.329.408,01  | 520.865,86    | 666.000,00    | 59.237.440,12 | 53.166,25    | 146.814,71   | 0,09%       | 0,24%        | 0,98%    | 6,50%     | 3,77%    | 1,60% |
| Julho     | 59.237.440,12  | 611.865,86    | 413.000,00    | 59.357.626,48 | -78.679,50   | 68.135,21    | -0,13%      | 0,11%        | 1,43%    | 8,02%     | 1,40%    | 1,23% |
| Agosto    | 59.357.626,48  | 656.565,11    | 453.300,00    | 59.387.413,19 | -173.478,40  | -105.343,19  | -0,29%      | -0,18%       | 1,34%    | 9,47%     | -1,90%   | 1,78% |
| Setembro  | 59.387.413,19  | 15.041.272,09 | 14.932.406,23 | 59.749.943,30 | 253.664,25   | 148.321,06   | 0,43%       | 0,25%        | 1,61%    | 11,23%    | 2,19%    | 0,69% |
| Outubro   | 59.749.943,30  | 2.922.804,95  | 2.795.804,95  | 59.372.714,91 | -504.228,39  | -355.907,33  | -0,84%      | -0,60%       | 1,68%    | 13,10%    | -4,57%   | 1,46% |
| Novembro  | 59.372.714,91  | 576.786,50    | 693.000,00    | 60.329.968,45 | 1.073.467,04 | 717.559,71   | 1,81%       | 1,20%        | 1,38%    | 14,66%    | 8,18%    | 1,04% |
| Dezembro  | 60.329.968,45  | 1.704.995,75  | 409.600,00    | 62.066.619,04 | 441.254,84   | 1.158.814,55 | 0,72%       | 1,92%        | 1,22%    | 16,06%    | 11,98%   | 0,77% |

### Investimentos x Meta de Rentabilidade



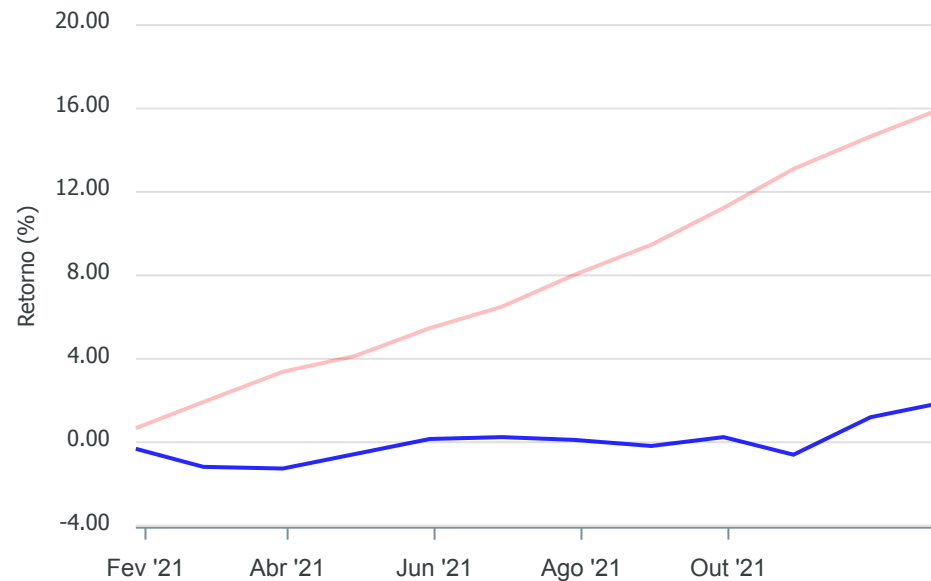
Gráficos ilustrativos de Evolução Patrimonial e indicadores

Evolução do Patrimônio



Comparativo

ANO 36M



- Investimentos
- Meta de Rentabilidade
- CDI
- IMA-B
- IMA-B 5
- IMA-B 5+
- IMA Geral
- IRF-M
- IRF-M 1
- IRF-M 1+
- Ibovespa
- IBX
- SMLL
- IDIV

Retorno dos Investimentos após as movimentações (aplicações e resgates) no mês de Dezembro/2021

FUNDOS DE RENDA FIXA

| Ativos Renda Fixa                                     | Saldo Anterior       | Aplicações          | Resgates          | Saldo Atual          | Retorno (R\$)     | Retorno (%)  | (%) Instit | Var - Mês    |
|---|----------------------|---------------------|-------------------|----------------------|-------------------|--------------|------------|--------------|
| BB ALOCAÇÃO ATIVA FIC RENDA FIXA PREVIDENCIÁRIO       | 5.724.421,17         | 0,00                | 0,00              | 5.776.748,13         | 52.326,96         | 0,91%        | 0,91%      | 1,00%        |
| BB IRF-M 1 TÍTULOS PÚBLICOS FIC RENDA FIXA PREVIDE... | 2.204.686,31         | 23.731,72           | 0,00              | 2.247.161,25         | 18.743,22         | 0,84%        | 0,84%      | 0,20%        |
| SANTANDER INSTITUCIONAL PREMIUM FIC RENDA FIXA REF... | 2.349.591,74         | 0,00                | 0,00              | 2.368.657,75         | 19.066,01         | 0,81%        | 0,81%      | 0,03%        |
| BRADESCO PREMIUM FI RENDA FIXA REFERENCIADO DI        | 7.112.432,93         | 0,00                | 0,00              | 7.170.057,75         | 57.624,82         | 0,81%        | 0,81%      | 0,02%        |
| CAIXA BRASIL IRF-M 1 TÍTULOS PÚBLICOS FI RENDA FIX... | 1.026.191,49         | 0,00                | 409.000,00        | 625.152,77           | 7.961,28          | 0,78%        | 0,85%      | 0,20%        |
| CAIXA BRASIL IMA-B 5 TÍTULOS PÚBLICOS FI RENDA FIX... | 11.801.446,34        | 0,00                | 0,00              | 11.892.014,80        | 90.568,46         | 0,77%        | 0,77%      | 1,02%        |
| BB IMA-B 5 FIC RENDA FIXA PREVIDENCIÁRIO LP           | 3.602.502,75         | 0,00                | 0,00              | 3.629.961,64         | 27.458,89         | 0,76%        | 0,76%      | 1,04%        |
| CAIXA BRASIL IDKA IPCA 2A TÍTULOS PÚBLICOS FI REND... | 10.298.069,90        | 0,00                | 0,00              | 10.372.186,27        | 74.116,37         | 0,72%        | 0,72%      | 1,10%        |
| CAIXA BRASIL FI RENDA FIXA REFERENCIADO DI LP         | 7.034.361,82         | 381.264,03          | 0,00              | 7.468.969,78         | 53.343,93         | 0,72%        | 0,75%      | 0,04%        |
| BB PERFIL FIC RENDA FIXA REFERENCIADO DI PREVIDENC... | 2.762.565,40         | 1.300.000,00        | 600,00            | 4.089.784,36         | 27.818,96         | 0,68%        | 0,80%      | 0,03%        |
| CAIXA BRASIL IMA-B TÍTULOS PÚBLICOS FI RENDA FIXA ... | 2.026.481,31         | 0,00                | 0,00              | 2.030.723,61         | 4.242,30          | 0,21%        | 0,21%      | 2,16%        |
| BRADESCO INSTITUCIONAL IMA-B TÍTULOS PÚBLICOS FIC ... | 2.136.055,99         | 0,00                | 0,00              | 2.140.339,50         | 4.283,51          | 0,20%        | 0,20%      | 2,14%        |
| BRADESCO INSTITUCIONAL IMA-B FIC RENDA FIXA           | 2.251.161,28         | 0,00                | 0,00              | 2.254.861,41         | 3.700,13          | 0,16%        | 0,16%      | 2,09%        |
| BRADESCO IRF-M 1 TÍTULOS PÚBLICOS FI RENDA FIXA       | 0,01                 | 0,00                | 0,00              | 0,01                 | 0,00              | 0,00%        | 0,85%      | 0,20%        |
| SANTANDER PREMIUM FIC RENDA FIXA REFERENCIADO DI      | 0,01                 | 0,00                | 0,00              | 0,01                 | 0,00              | 0,00%        | 0,80%      | 0,02%        |
| <b>Total Renda Fixa</b>                               | <b>60.329.968,45</b> | <b>1.704.995,75</b> | <b>409.600,00</b> | <b>62.066.619,04</b> | <b>441.254,84</b> | <b>0,72%</b> |            | <b>0,77%</b> |

Retorno dos Investimentos após as movimentações (aplicações e resgates) no 4º Trimestre/2021

FUNDOS DE RENDA FIXA

| Ativos Renda Fixa                                     | Saldo Anterior | Aplicações   | Resgates     | Saldo Atual             | Retorno (R\$)       | Retorno (%)  | (%) Instit |
|---|----------------|--------------|--------------|-------------------------|---------------------|--------------|------------|
| CAIXA BRASIL IMA-B 5 TÍTULOS PÚBLICOS FI RENDA FIX... | 11.662.308,26  | 0,00         | 0,00         | 11.892.014,80           | 229.706,54          | 1,97%        | 1,97%      |
| CAIXA BRASIL IDKA IPCA 2A TÍTULOS PÚBLICOS FI REND... | 10.186.758,94  | 0,00         | 0,00         | 10.372.186,27           | 185.427,33          | 1,82%        | 1,82%      |
| BRADESCO PREMIUM FI RENDA FIXA REFERENCIADO DI        | 7.026.543,34   | 0,00         | 0,00         | 7.170.057,75            | 143.514,41          | 2,04%        | 2,04%      |
| CAIXA BRASIL FI RENDA FIXA REFERENCIADO DI LP         | 6.022.368,44   | 1.319.318,81 | 0,00         | 7.468.969,78            | 127.282,53          | 1,73%        | 1,89%      |
| BB IMA-B 5 FIC RENDA FIXA PREVIDENCIÁRIO LP           | 3.560.949,26   | 0,00         | 0,00         | 3.629.961,64            | 69.012,38           | 1,94%        | 1,94%      |
| BB PERFIL FIC RENDA FIXA REFERENCIADO DI PREVIDENC... | 2.527.175,97   | 1.510.000,00 | 5.600,00     | 4.089.784,36            | 58.208,39           | 1,44%        | 1,93%      |
| BB ALOCAÇÃO ATIVA FIC RENDA FIXA PREVIDENCIÁRIO       | 5.719.877,25   | 0,00         | 0,00         | 5.776.748,13            | 56.870,88           | 0,99%        | 0,99%      |
| SANTANDER INSTITUCIONAL PREMIUM FIC RENDA FIXA REF... | 0,00           | 2.327.804,95 | 0,00         | 2.368.657,75            | 40.852,80           | 1,75%        | 2,05%      |
| BB IRF-M 1 TÍTULOS PÚBLICOS FIC RENDA FIXA PREVIDE... | 2.175.412,85   | 47.463,44    | 0,00         | 2.247.161,25            | 24.284,96           | 1,09%        | 1,10%      |
| BRADESCO INSTITUCIONAL IMA-B TÍTULOS PÚBLICOS FIC ... | 2.119.724,68   | 0,00         | 0,00         | 2.140.339,50            | 20.614,82           | 0,97%        | 0,97%      |
| CAIXA BRASIL IMA-B TÍTULOS PÚBLICOS FI RENDA FIXA ... | 2.010.606,85   | 0,00         | 0,00         | 2.030.723,61            | 20.116,76           | 1,00%        | 1,00%      |
| BRADESCO INSTITUCIONAL IMA-B FIC RENDA FIXA           | 2.236.356,19   | 0,00         | 0,00         | 2.254.861,41            | 18.505,22           | 0,83%        | 0,83%      |
| CAIXA BRASIL IRF-M 1 TÍTULOS PÚBLICOS FI RENDA FIX... | 2.180.635,63   | 0,00         | 1.565.000,00 | 625.152,77              | 9.517,14            | 0,44%        | 1,09%      |
| SANTANDER PREMIUM FIC RENDA FIXA REFERENCIADO DI      | 2.321.225,63   | 0,00         | 2.327.804,95 | 0,01                    | 6.579,33            | 0,28%        | 2,02%      |
| BRADESCO IRF-M 1 TÍTULOS PÚBLICOS FI RENDA FIXA       | 0,01           | 0,00         | 0,00         | 0,01                    | 0,00                | 0,00%        | 1,08%      |
|   |                |              |              | <b>Total Renda Fixa</b> | <b>1.010.493,49</b> | <b>1,66%</b> |            |

Retorno dos Investimentos após as movimentações (aplicações e resgates) no ano de 2021

FUNDOS DE RENDA FIXA

| Ativos Renda Fixa                                     | Saldo Anterior | Aplicações   | Resgates     | Saldo Atual   | Retorno (R\$)       | Retorno (%)  | (%) Instit |
|---|----------------|--------------|--------------|---------------|---------------------|--------------|------------|
| CAIXA BRASIL IMA-B 5 TÍTULOS PÚBLICOS FI RENDA FIX... | 10.877.757,16  | 524.927,35   | 0,00         | 11.892.014,80 | 489.330,29          | 4,29%        | 4,31%      |
| CAIXA BRASIL IDKA IPCA 2A TÍTULOS PÚBLICOS FI REND... | 9.910.157,88   | 0,00         | 0,00         | 10.372.186,27 | 462.028,39          | 4,66%        | 4,66%      |
| CAIXA BRASIL FI RENDA FIXA REFERENCIADO DI LP         | 0,00           | 7.289.968,06 | 0,00         | 7.468.969,78  | 179.001,72          | 2,46%        | 4,60%      |
| BRDESCO PREMIUM FI RENDA FIXA REFERENCIADO DI         | 0,00           | 7.000.000,00 | 0,00         | 7.170.057,75  | 170.057,75          | 2,43%        | 4,94%      |
| BB IMA-B 5 FIC RENDA FIXA PREVIDENCIÁRIO LP           | 3.481.353,96   | 0,00         | 0,00         | 3.629.961,64  | 148.607,68          | 4,27%        | 4,27%      |
| BB IRF-M 1 TÍTULOS PÚBLICOS FIC RENDA FIXA PREVIDE... | 3.612.860,61   | 221.039,89   | 1.662.588,64 | 2.247.161,25  | 75.849,39           | 1,98%        | 2,64%      |
| BB PERFIL FIC RENDA FIXA REFERENCIADO DI PREVIDENC... | 0,00           | 4.022.588,64 | 5.600,00     | 4.089.784,36  | 72.795,72           | 1,81%        | 4,62%      |
| CAIXA BRASIL IRF-M 1 TÍTULOS PÚBLICOS FI RENDA FIX... | 5.511.454,92   | 498.000,00   | 5.450.800,00 | 625.152,77    | 66.497,85           | 1,11%        | 2,70%      |
| SANTANDER INSTITUCIONAL PREMIUM FIC RENDA FIXA REF... | 0,00           | 2.327.804,95 | 0,00         | 2.368.657,75  | 40.852,80           | 1,75%        | 5,00%      |
| SANTANDER PREMIUM FIC RENDA FIXA REFERENCIADO DI      | 0,00           | 2.311.817,59 | 2.327.804,95 | 0,01          | 15.987,37           | 0,69%        | 5,11%      |
| BRDESCO IRF-M 1 TÍTULOS PÚBLICOS FI RENDA FIXA        | 274.025,13     | 0,00         | 274.583,89   | 0,01          | 558,77              | 0,20%        | 2,66%      |
| BB ALOCAÇÃO ATIVA FIC RENDA FIXA PREVIDENCIÁRIO       | 5.799.856,96   | 0,00         | 0,00         | 5.776.748,13  | -23.108,83          | -0,40%       | -0,40%     |
| SANTANDER IMA-B PREMIUM FIC RENDA FIXA LP             | 2.376.579,56   | 0,00         | 2.311.817,59 | 0,00          | -64.761,97          | -2,73%       | -1,53%     |
| CAIXA BRASIL IMA-B TÍTULOS PÚBLICOS FI RENDA FIXA ... | 5.660.298,65   | 0,00         | 3.500.000,00 | 2.030.723,61  | -129.575,04         | -2,29%       | -1,53%     |
| BRDESCO INSTITUCIONAL IMA-B TÍTULOS PÚBLICOS FIC ...  | 5.793.651,26   | 0,00         | 3.500.000,00 | 2.140.339,50  | -153.311,76         | -2,65%       | -1,62%     |
| BRDESCO INSTITUCIONAL IMA-B FIC RENDA FIXA            | 5.946.856,99   | 0,00         | 3.500.000,00 | 2.254.861,41  | -191.995,58         | -3,23%       | -2,34%     |
| <b>Total Renda Fixa</b>                               |                |              |              |               | <b>1.158.814,55</b> | <b>1,90%</b> |            |

## Disclaimer

Este documento (caracterizado como relatório, parecer ou análise) foi preparado para uso exclusivo do destinatário, não podendo ser reproduzido ou distribuído por este a qualquer pessoa sem expressa autorização da empresa. As informações aqui contidas são somente com o objetivo de prover informações e não representa, em nenhuma hipótese, uma oferta de compra e venda ou solicitação de compra e venda de qualquer valor mobiliário ou instrumento financeiro. Trata-se apenas uma OPINIÃO que reflete o momento da análise e são consubstanciadas em informações coletadas em fontes públicas e que julgamos confiáveis.

A utilização destas informações em suas tomadas de decisão e consequentes perdas e ganhos não nos torna responsáveis diretos. As informações aqui contidas não representam garantia de exatidão das informações prestadas ou julgamento sobre a qualidade delas, e não devem ser consideradas como tais.

As informações deste documento estão em consonância com as informações sobre os produtos mencionados, entretanto não substituem seus materiais oficiais, como regulamentos, prospectos de divulgação e outros. É recomendada a leitura cuidadosa destes materiais, com especial atenção para as cláusulas relativas ao objetivo, aos riscos e à política de investimento dos produtos. Todas as informações podem ser obtidas com o responsável pela distribuição, gestão ou no site da CVM (Comissão de Valores Mobiliários).

Sua elaboração buscou atender os objetivos de investimentos do cliente, considerando a sua situação financeira e seu perfil.

A rentabilidade obtida no passado não representa garantia de rentabilidade futura e os produtos estruturados e/ou de longo prazo possuem, além da volatilidade, riscos associados à sua carteira de crédito e estruturação. Os riscos inerentes aos diversos tipos de operações com valores mobiliários de bolsa, balcão, nos mercados de liquidação futura e de derivativos, podem resultar em perdas aos investimentos realizados, bem como o inverso proporcionalmente. Todos e qualquer outro valor exibido está representado em Real (BRL) e para os cálculos, foram utilizadas observações diárias, sendo sua fonte o Sistema Quantum Axis e a CVM.

A contratação de empresa de consultoria de valores mobiliários para a emissão deste documento não assegura ou sugere a existência de garantia de resultados futuros ou a isenção de risco. Cabe a consultoria de valores mobiliários a prestação dos serviços de orientação, recomendação e aconselhamento, de forma profissional, independente e individualizada, sobre investimentos no mercado de valores mobiliários, cuja adoção e implementação sejam exclusivas do cliente.

Na apuração do cálculo de rentabilidade da carteira de investimentos são considerados os recursos descritos no art. 6º da Resolução CMN nº 3.922/2010, provenientes do recolhimento das alíquotas de contribuição dos servidores, exclusivamente com finalidade previdenciária, excluindo qualquer tipo de recurso recebidos com finalidade administrativa, em consonância com a Portaria nº 402/2008, art. 15, inciso III, alínea "a".

Os RPPS devem estar adequados às normativas pertinentes e principalmente a Portaria nº 519, de 24 de agosto de 2011 e suas alterações, além da Resolução CMN nº 3.922 de 25 de novembro de 2010 e suas alterações, que dispõem sobre as aplicações dos recursos financeiros dos Regimes Próprios de Previdência Social, instituídos pela União, Estados, Distrito Federal e Municípios e dá outras providências.