



Cliente: BURITAMA - SP  
Data Início: 30/11/2017

Data Extrato: 29/05/2020  
Índice de comparação: IPCA + 5,87%

### EXTRATO CONSOLIDADO DE ATIVOS

Posição de Ativos											
Gestor	CNPJ	Ativos	Vol*	VAR	Mês	% Índice	Ano	Valor(R\$) (29/05/2020)	% Carteira	PL do Fundo	% no PL do Fundo
<b>RENDA FIXA</b>											
<b>ARTIGO 7º, INCISO I, ALÍNEA "B" - FUNDOS 100% TÍTULOS PÚBLICOS</b>											
BB GESTÃO DE RECURSOS DTVM	11.328.882/0001-35	BB IRF-M 1 TÍTULOS PÚBLICOS FIC RENDA FIXA PREVIDENCIÁRIO	0,54%	0,08	0,39%	-0,03%	2,19%	3.559.974,22	6,51%	7.581.218.915,05	0,05%
BRADERCO ASSET MANAGEMENT	10.986.880/0001-70	BRADERCO INSTITUCIONAL IMA-B TÍTULOS PÚBLICOS FIC RENDA FIXA	12,41%	1,31	1,49%	-0,03%	-3,79%	5.256.322,37	9,62%	736.279.311,90	0,71%
CEF	10.740.658/0001-93	CAIXA BRASIL IMA-B TÍTULOS PÚBLICOS FI RENDA FIXA LP	12,48%	1,32	1,50%	-0,02%	-3,82%	5.132.740,84	9,39%	5.962.762.833,75	0,09%
CEF	10.740.670/0001-06	CAIXA BRASIL IRF-M 1 TÍTULOS PÚBLICOS FI RENDA FIXA	0,54%	0,08	0,39%	-0,02%	2,22%	1.826.587,77	3,34%	10.824.772.393,85	0,02%
BRADERCO ASSET MANAGEMENT	11.484.558/0001-06	BRADERCO IRF-M 1 TÍTULOS PÚBLICOS FI RENDA FIXA	0,54%	0,08	0,39%	-0,02%	2,18%	3.341.621,94	6,11%	899.961.129,63	0,37%
CEF	11.060.913/0001-10	CAIXA BRASIL IMA-B 5 TÍTULOS PÚBLICOS FI RENDA FIXA LP	5,00%	0,55	2,11%	-0,02%	1,92%	9.786.414,45	17,91%	8.882.233.150,63	0,11%
SANTANDER	14.504.578/0001-90	SANTANDER IMA-B INSTITUCIONAL TÍTULOS PÚBLICOS FIC RENDA FIXA LP	12,45%	1,32	1,49%	-0,02%	-3,95%	2.156.399,27	3,95%	1.300.485.934,94	0,17%
CEF	14.386.926/0001-71	CAIXA BRASIL IDKA IPCA 2A TÍTULOS PÚBLICOS FI RENDA FIXA LP	4,03%	0,45	1,91%	0,15%	1,92%	9.349.692,11	17,11%	7.977.728.907,89	0,12%
BB GESTÃO DE RECURSOS DTVM	03.543.447/0001-03	BB IMA-B 5 FIC RENDA FIXA PREVIDENCIÁRIO LP	4,97%	0,55	2,11%	-0,01%	1,99%	3.294.188,21	6,03%	4.431.593.608,10	0,07%
BB GESTÃO DE RECURSOS DTVM	25.078.994/0001-90	BB ALOCAÇÃO ATIVA FIC RENDA FIXA PREVIDENCIÁRIO	6,10%	0,66	1,07%	0,05%	0,79%	5.562.769,63	10,18%	10.653.642.517,78	0,05%
<b>Sub-total ARTIGO 7º, INCISO I, ALÍNEA "B" - FUNDOS 100% TÍTULOS PÚBLICOS</b>								<b>49.266.710,83</b>	<b>90,14%</b>		
<b>ARTIGO 7º, INCISO IV, ALÍNEA "A" - FUNDOS RENDA FIXA (LIVRE)</b>											
CEF	03.737.206/0001-97	CAIXA BRASIL FI RENDA FIXA REFERENCIADO DI LP	0,30%	0,05	0,33%	137,55%	1,12%	0,00	0,00%	4.656.011.205,04	0,00%
BRADERCO ASSET MANAGEMENT	08.702.798/0001-25	BRADERCO INSTITUCIONAL IMA-B FIC RENDA FIXA	12,97%	1,37	1,62%	0,11%	-3,71%	5.386.815,79	9,86%	1.866.137.528,47	0,29%
<b>Sub-total ARTIGO 7º, INCISO IV, ALÍNEA "A" - FUNDOS RENDA FIXA (LIVRE)</b>								<b>5.386.815,79</b>	<b>9,86%</b>		
<b>Sub-total RENDA FIXA</b>								<b>54.653.526,62</b>	<b>100,00%</b>		
<b>Total</b>								<b>54.653.526,62</b>	<b>100%</b>		

### EXTRATO CONSOLIDADO DE ATIVOS

#### Enquadramento da Carteira

Artigo	Classe	Valor(R\$)	% Carteira	Política Investimento	Limite Res. 4.604/17
<b>RENDA FIXA</b>					
ARTIGO 7º, INCISO I, ALÍNEA "B"	FUNDOS 100% TÍTULOS PÚBLICOS	49.266.710,81	90,14%	100,00%	100,00%
ARTIGO 7º, INCISO IV, ALÍNEA "A"	FUNDOS RENDA FIXA (LIVRE)	5.386.815,80	9,86%	40,00%	40,00%
<b>Total RENDA FIXA</b>		<b>54.653.526,61</b>	<b>100,00%</b>		

#### Rentabilidades por Artigo em Períodos Fechados (%)

Estratégia	No Mês	No Ano	12 meses	24 meses
<b>ARTIGO 7º, INCISO I, ALÍNEA "B"</b>	1,52	0,26	7,55	21,23
% do CDI	635,1	16,7	154,6	183,6
<b>ARTIGO 7º, INCISO IV, ALÍNEA "A"</b>	1,42	-3,09	6,02	17,17
% do CDI	592,9	-200,2	123,3	148,5

#### Ganhos Financeiros

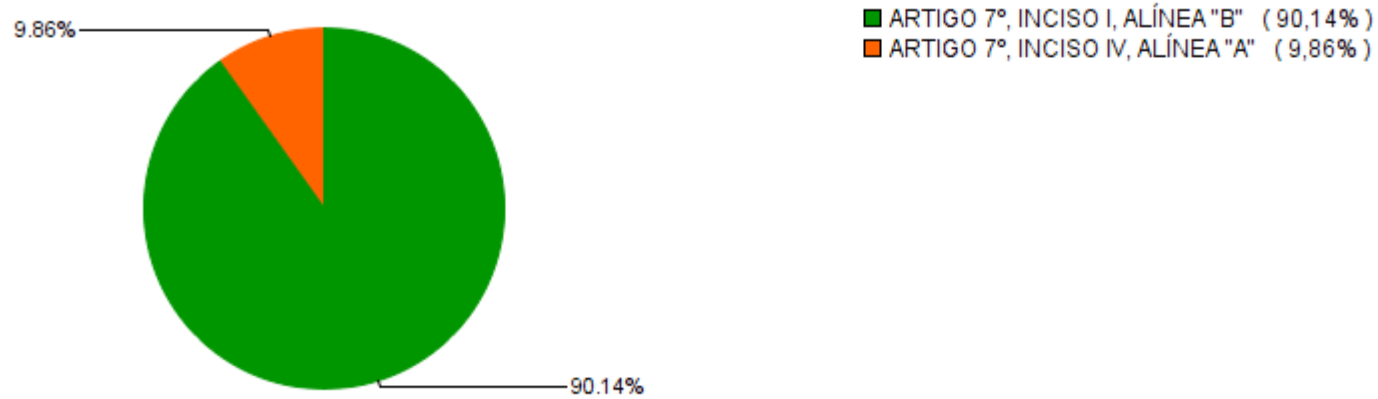
Estratégia	Ganho Bruto (R\$)
<b>ARTIGO 7º, INCISO I, ALÍNEA "B"</b>	721.470,99
<b>ARTIGO 7º, INCISO IV, ALÍNEA "A"</b>	86.760,56
<b>Total</b>	<b>808.231,54</b>

#### Análise da Disponibilidade Financeira

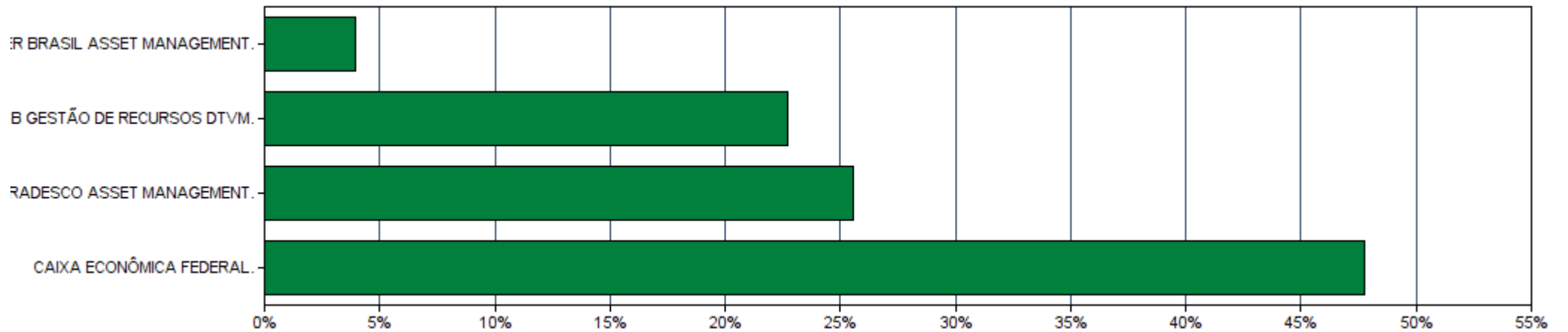
Período	Valor (R\$)	(%)	Valor Acum. Bruto (R\$)	(%) Acum.
de 0 a 30 dias	54.653.526,62	100	54.653.526,62	100

**EXTRATO CONSOLIDADO DE ATIVOS**

**Alocação por Estratégia**



**Alocação por Gestor**

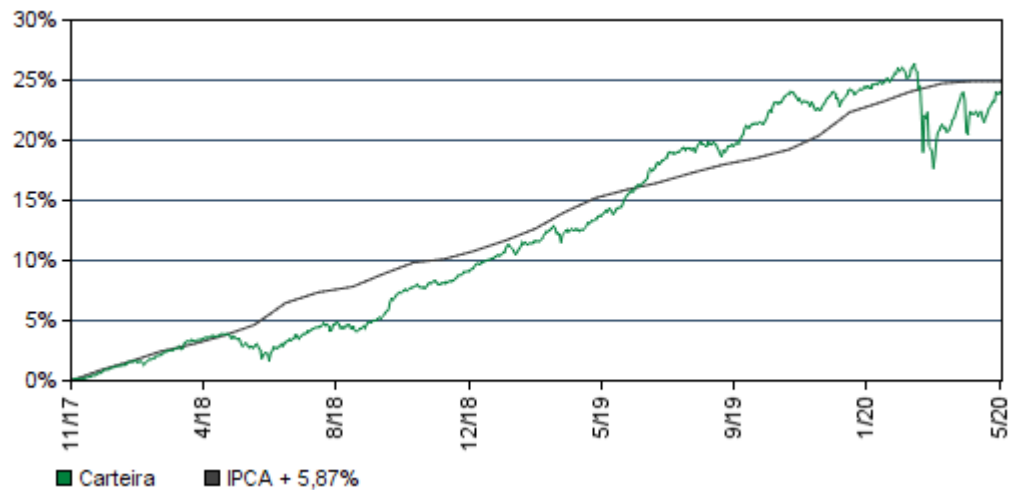


### EXTRATO CONSOLIDADO DE ATIVOS

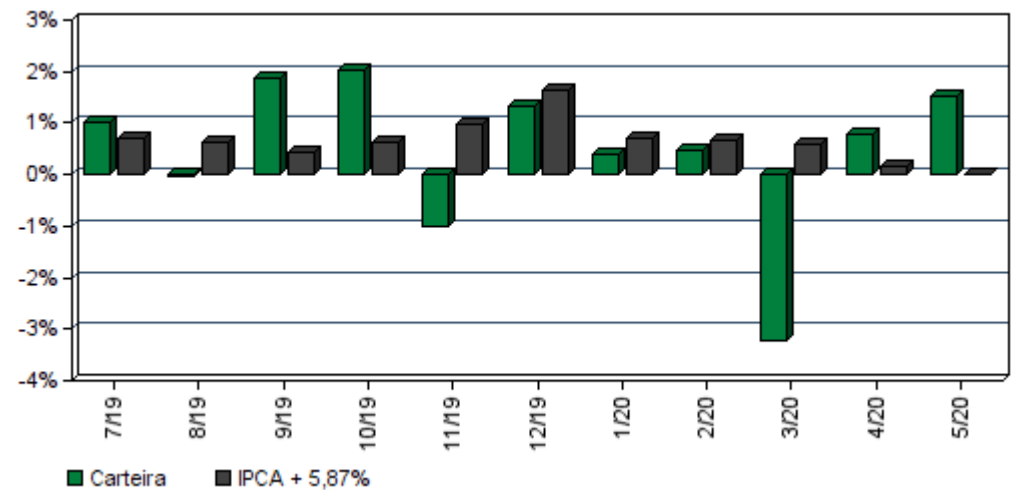
#### Rentabilidades da Carteira

Ano	Jan	Fev	Mar	Abr	Mai	Jun	Jul	Ago	Set	Out	Nov	Dez	Rent.Ano
<b>2017</b>	--	--	--	--	--	--	--	--	--	--	--	0,66	0,66
<b>IPCA + 5,87%</b>	--	--	--	--	--	--	--	--	--	--	--	0,90	0,90
<b>p.p. Indx</b>	--	--	--	--	--	--	--	--	--	--	--	-0,23	-0,23
<b>2018</b>	0,94	0,54	1,22	0,46	-0,99	0,33	1,21	-0,01	0,72	2,49	0,31	1,09	8,59
<b>IPCA + 5,87%</b>	0,79	0,73	0,57	0,70	0,88	1,74	0,83	0,43	0,91	0,95	0,24	0,60	9,79
<b>p.p. Indx</b>	0,15	-0,19	0,65	-0,24	-1,87	-1,41	0,38	-0,44	-0,19	1,54	0,07	0,49	-1,20
<b>2019</b>	1,58	0,50	0,60	1,05	1,85	2,12	1,02	-0,04	1,88	2,04	-1,01	1,32	13,63
<b>IPCA + 5,87%</b>	0,82	0,89	1,18	1,05	0,63	0,44	0,71	0,61	0,44	0,62	0,97	1,63	10,45
<b>p.p. Indx</b>	0,76	-0,39	-0,58	-0,00	1,22	1,68	0,31	-0,65	1,44	1,42	-1,97	-0,31	3,18
<b>2020</b>	0,40	0,46	-3,20	0,77	1,50	--	--	--	--	--	--	--	-0,14
<b>IPCA + 5,87%</b>	0,71	0,66	0,57	0,14	0,00	--	--	--	--	--	--	--	2,10
<b>p.p. Indx</b>	-0,31	-0,20	-3,77	0,63	1,50	--	--	--	--	--	--	--	-2,24

#### Evolução da Rentabilidade



#### Rentabilidades Mensais - 12 últimos meses



### EXTRATO CONSOLIDADO DE ATIVOS

#### Análise de Risco / Retorno da Carteira

	Qtd.	Perct.
Meses <b>acima</b> do Benchmark	14	46,7%
Meses <b>abaixo</b> do Benchmark	16	53,3%

	Rentab.	Mês
<b>Maior</b> rentabilidade da Carteira	2,49%	out/18
<b>Menor</b> rentabilidade da Carteira	-3,20%	mar/20

Período	Rentabilidade (%)			Volat. Anual
	Carteira	IPCA + 5,87%	p.p. Indx.	
<b>03 meses</b>	-0,99	0,71	-1,7	12,282
<b>06 meses</b>	1,18	3,76	-2,6	8,898
<b>12 meses</b>	7,37	7,76	-0,4	6,480
<b>24 meses</b>	20,61	19,37	1,2	4,900
<b>36 meses</b>	--	--	--	--
<b>Desde o início</b>	24,04	24,92	-0,9	4,431

#### Análise dos Fundos & Ativos da Carteira

##### Rentabilidades em Períodos Fechados (%)

Fundo / Indexador	No Mês	No Ano	3 meses	6 meses	12 meses	24 meses	36 meses
BB IRF-M 1 TÍTULOS PÚBLICOS FIC RENDA FIXA PREVIDENCIÁRIO Var. do IRF-M 1 p.p.	0,39 -0,03	2,19 -0,12	1,41 -0,07	2,60 -0,14	6,04 -0,28	13,42 -0,55	16,83 -0,68
BRADERCO INSTITUCIONAL IMA-B TÍTULOS PÚBLICOS FIC RENDA FIXA Var. do IMA-B TOTAL p.p.	1,49 -0,03	-3,79 -0,15	-4,42 -0,10	-1,88 -0,18	6,32 -0,36	14,27 -0,54	14,27 -0,54
CAIXA BRASIL IMA-B TÍTULOS PÚBLICOS FI RENDA FIXA LP Var. do IMA-B TOTAL p.p.	1,50 -0,02	-3,82 -0,19	-4,48 -0,16	-1,91 -0,20	6,23 -0,45	31,21 -0,78	34,11 -0,95
CAIXA BRASIL IRF-M 1 TÍTULOS PÚBLICOS FI RENDA FIXA Var. do IRF-M 1 p.p.	0,39 -0,02	2,22 -0,09	1,42 -0,05	2,63 -0,11	6,11 -0,21	13,55 -0,42	16,99 -0,51
BRADERCO IRF-M 1 TÍTULOS PÚBLICOS FI RENDA FIXA Var. do IRF-M 1 p.p.	0,39 -0,02	2,18 -0,13	1,39 -0,08	2,58 -0,16	6,02 -0,30	13,36 -0,61	15,21 -0,70
CAIXA BRASIL IMA-B 5 TÍTULOS PÚBLICOS FI RENDA FIXA LP Var. do IMA-B 5 p.p.	2,11 -0,02	1,92 -0,11	0,74 -0,08	3,15 -0,14	9,15 -0,31	23,37 -0,56	27,24 -0,72
SANTANDER IMA-B INSTITUCIONAL TÍTULOS PÚBLICOS FIC RENDA FIXA LP Var. do IMA-B TOTAL p.p.	1,49 -0,02	-3,95 -0,32	-4,59 -0,28	-2,05 -0,35	6,15 -0,53	30,99 -1,01	33,87 -1,19
CAIXA BRASIL IDKA IPCA 2A TÍTULOS PÚBLICOS FI RENDA FIXA LP Var. do IDKA 2 p.p.	1,91 0,15	1,92 -0,41	0,85 -0,24	3,04 -0,52	8,24 -0,79	20,20 -1,97	24,95 -2,11

**TERNA**  
CAPITAL

Cliente: BURITAMA - SP  
 Data Início: 30/11/2017

Data Extrato: 29/05/2020  
 Índice de comparação: IPCA + 5,87%

**EXTRATO CONSOLIDADO DE ATIVOS****Análise dos Fundos & Ativos da Carteira****Rentabilidades em Períodos Fechados (%)**

<b>Fundo / Indexador</b>	<b>No Mês</b>	<b>No Ano</b>	<b>3 meses</b>	<b>6 meses</b>	<b>12 meses</b>	<b>24 meses</b>	<b>36 meses</b>
BB IMA-B 5 FIC RENDA FIXA PREVIDENCIÁRIO LP Var. do IMA-B 5 p.p.	2,11 -0,01	1,99 -0,04	0,77 -0,05	3,20 -0,09	9,26 -0,20	23,45 -0,48	24,51 -0,56
BB ALOCAÇÃO ATIVA FIC RENDA FIXA PREVIDENCIÁRIO Var. do IMA-GERAL TOTAL p.p.	1,07 0,05	0,79 -0,08	-0,15 -0,02	1,76 -0,02	7,59 0,00	12,45 0,11	12,45 0,11
CAIXA BRASIL FI RENDA FIXA REFERENCIADO DI LP % do CDI	0,33 137,55	1,12 72,72	0,47 54,77	1,48 76,75	4,25 86,97	10,73 92,76	14,16 93,55
BRADESCO INSTITUCIONAL IMA-B FIC RENDA FIXA Var. do IMA-B TOTAL p.p.	1,62 0,11	-3,71 -0,07	-4,41 -0,09	-1,77 -0,07	6,53 -0,15	31,82 -0,18	34,64 -0,42
<b>CDI</b>	<b>0,24</b>	<b>1,54</b>	<b>0,87</b>	<b>1,93</b>	<b>4,88</b>	<b>11,57</b>	<b>20,14</b>
<b>IBOVESPA</b>	<b>8,57</b>	<b>-24,42</b>	<b>-16,10</b>	<b>-19,25</b>	<b>-9,92</b>	<b>13,87</b>	<b>39,37</b>
<b>IGPM + 5%</b>	<b>0,67</b>	<b>4,83</b>	<b>3,57</b>	<b>7,46</b>	<b>11,80</b>	<b>26,36</b>	<b>38,26</b>
<b>IPCA + 5,87%</b>	<b>0,00</b>	<b>2,10</b>	<b>0,71</b>	<b>3,76</b>	<b>7,76</b>	<b>19,37</b>	<b>29,90</b>