



Cliente: BURITAMA - SP  
Data Início: 30/11/2017

Data Extrato: 30/04/2020  
Índice de comparação: IPCA + 6%

### EXTRATO CONSOLIDADO DE ATIVOS

Posição de Ativos											
Gestor	CNPJ	Ativos	Vol*	VAR	Mês	% Índice	Ano	Valor(R\$) (30/04/2020)	% Carteira	PL do Fundo	% no PL do Fundo
<b>Renda Fixa</b>											
<b>ARTIGO 7º, INCISO I, ALÍNEA "B" - FUNDOS 100% TÍTULOS PÚBLICOS</b>											
BB GESTÃO DE RECURSOS DTVM	11.328.882/0001-35	BB IRF-M 1 TÍTULOS PÚBLICOS FIC RENDA FIXA PREVIDENCIÁRIO	0,53%	0,08	0,41%	-0,03%	1,79%	3.534.145,46	6,58%	7.168.032.689,23	0,05%
BRADESCO ASSET MANAGEMENT	10.986.880/0001-70	BRADESCO INSTITUCIONAL IMA-B TÍTULOS PÚBLICOS FIC RENDA FIXA	12,27%	1,31	1,27%	-0,04%	-5,20%	5.179.078,56	9,65%	710.454.935,91	0,73%
CEF	10.740.658/0001-93	CAIXA BRASIL IMA-B TÍTULOS PÚBLICOS FI RENDA FIXA LP	12,33%	1,31	1,30%	-0,01%	-5,25%	5.056.856,44	9,42%	5.880.207.997,15	0,09%
CEF	10.740.670/0001-06	CAIXA BRASIL IRF-M 1 TÍTULOS PÚBLICOS FI RENDA FIXA	0,52%	0,08	0,43%	-0,01%	1,82%	270.973,30	0,50%	10.765.141.210,50	0,00%
BRADESCO ASSET MANAGEMENT	11.484.558/0001-06	BRADESCO IRF-M 1 TÍTULOS PÚBLICOS FI RENDA FIXA	0,53%	0,08	0,41%	-0,03%	1,78%	3.700.241,18	6,89%	900.254.306,47	0,41%
CEF	11.060.913/0001-10	CAIXA BRASIL IMA-B 5 TÍTULOS PÚBLICOS FI RENDA FIXA LP	4,95%	0,55	0,47%	-0,02%	-0,18%	9.584.633,14	17,86%	9.104.032.681,09	0,11%
SANTANDER	14.504.578/0001-90	SANTANDER IMA-B INSTITUCIONAL TÍTULOS PÚBLICOS FIC RENDA FIXA LP	12,31%	1,31	1,26%	-0,06%	-5,37%	2.124.639,93	3,96%	1.212.263.386,57	0,18%
CEF	14.386.926/0001-71	CAIXA BRASIL IDKA IPCA 2A TÍTULOS PÚBLICOS FI RENDA FIXA LP	3,97%	0,44	0,43%	-0,15%	0,02%	9.174.872,90	17,09%	8.182.089.077,85	0,11%
BB GESTÃO DE RECURSOS DTVM	03.543.447/0001-03	BB IMA-B 5 FIC RENDA FIXA PREVIDENCIÁRIO LP	4,92%	0,54	0,49%	-0,00%	-0,12%	3.226.182,97	6,01%	4.608.504.106,72	0,07%
BB GESTÃO DE RECURSOS DTVM	25.078.994/0001-90	BB ALOCAÇÃO ATIVA FIC RENDA FIXA PREVIDENCIÁRIO	6,03%	0,66	0,91%	0,05%	-0,28%	5.503.761,38	10,25%	10.512.346.440,60	0,05%
<b>Sub-total ARTIGO 7º, INCISO I, ALÍNEA "B" - FUNDOS 100% TÍTULOS PÚBLICOS</b>								<b>47.355.385,26</b>	<b>88,23%</b>		
<b>ARTIGO 7º, INCISO IV, ALÍNEA "A" - FUNDOS RENDA FIXA (LIVRE)</b>											
CEF	03.737.206/0001-97	CAIXA BRASIL FI RENDA FIXA REFERENCIADO DI LP	0,29%	0,05	0,00%	1,22%	0,79%	1.015.980,89	1,89%	4.876.604.207,95	0,02%
BRADESCO ASSET MANAGEMENT	08.702.798/0001-25	BRADESCO INSTITUCIONAL IMA-B FIC RENDA FIXA	12,82%	1,37	1,36%	0,05%	-5,25%	5.300.755,07	9,88%	1.856.360.049,61	0,29%
<b>Sub-total ARTIGO 7º, INCISO IV, ALÍNEA "A" - FUNDOS RENDA FIXA (LIVRE)</b>								<b>6.316.735,96</b>	<b>11,77%</b>		
<b>Sub-total Renda Fixa</b>								<b>53.672.121,22</b>	<b>100,00%</b>		
<b>Total</b>								<b>53.672.121,22</b>	<b>100%</b>		

### EXTRATO CONSOLIDADO DE ATIVOS

#### Enquadramento da Carteira

Artigo	Classe	Valor(R\$)	% Carteira	Política Investimento	Limite Res. 4.604/17
<b>Renda Fixa</b>					
ARTIGO 7º, INCISO I, ALÍNEA "B"	FUNDOS 100% TÍTULOS PÚBLICOS	47.355.385,26	88,23%	100,00%	100,00%
ARTIGO 7º, INCISO IV, ALÍNEA "A"	FUNDOS RENDA FIXA (LIVRE)	6.316.735,97	11,77%	40,00%	40,00%
<b>Total Renda Fixa</b>		<b>53.672.121,23</b>	<b>100,00%</b>		

#### Rentabilidades por Artigo em Períodos Fechados (%)

Estratégia	No Mês	No Ano	12 meses	24 meses
<b>ARTIGO 7º, INCISO I, ALÍNEA "B"</b>	0,72	-1,24	7,93	18,08
% do CDI	253,3	-95,2	152,4	152,2
<b>ARTIGO 7º, INCISO IV, ALÍNEA "A"</b>	1,14	-4,45	6,31	15,10
% do CDI	400,2	-341,2	121,2	127,2

#### Ganhos Financeiros

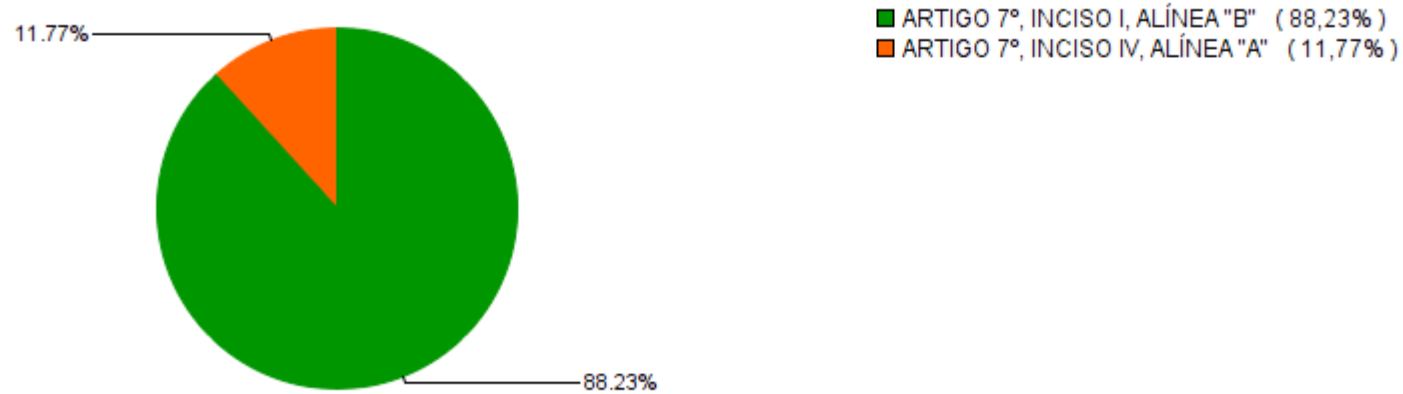
Estratégia	Ganho Bruto (R\$)
<b>ARTIGO 7º, INCISO I, ALÍNEA "B"</b>	336.593,59
<b>ARTIGO 7º, INCISO IV, ALÍNEA "A"</b>	71.218,61
<b>Total</b>	<b>407.812,20</b>

#### Análise da Disponibilidade Financeira

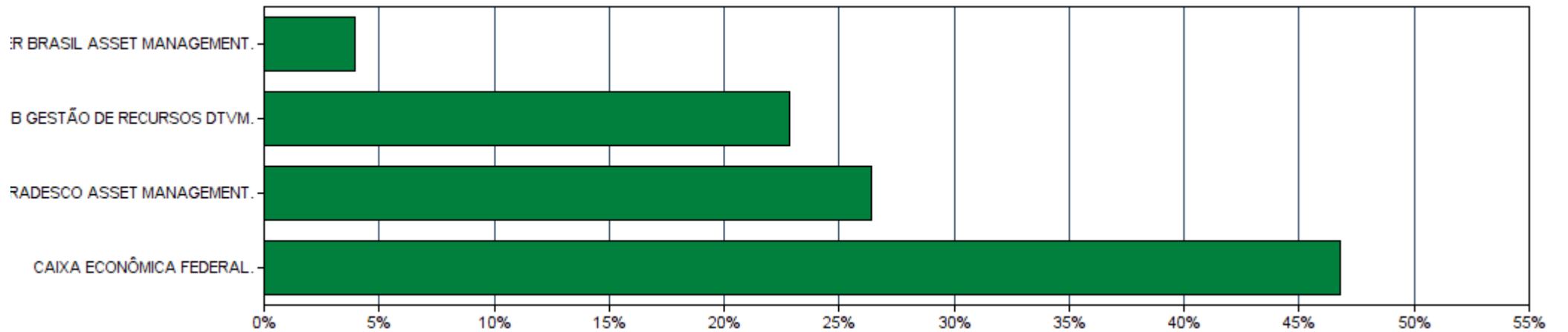
Período	Valor (R\$)	(%)	Valor Acum. Bruto (R\$)	(%) Acum.
de 0 a 30 dias	53.672.121,22	100	53.672.121,22	100

**EXTRATO CONSOLIDADO DE ATIVOS**

**Alocação por Estratégia**



**Alocação por Gestor**

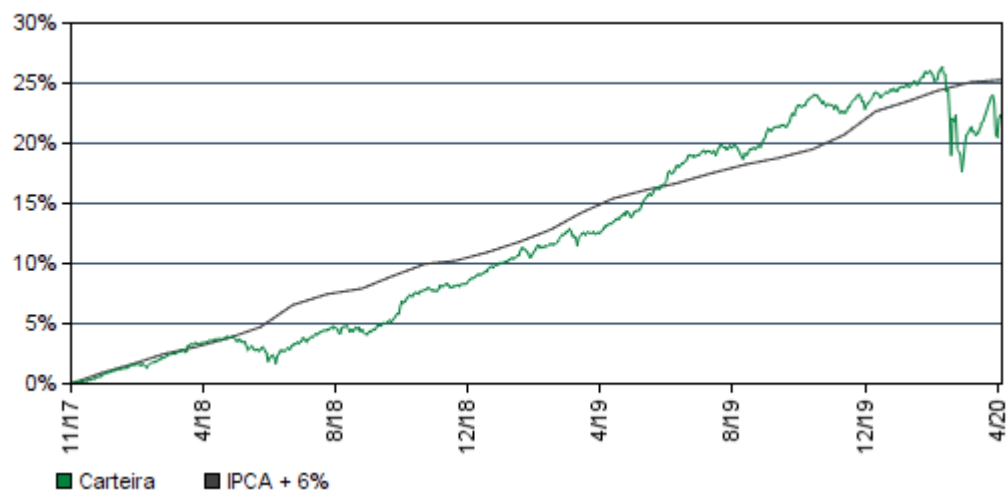


### EXTRATO CONSOLIDADO DE ATIVOS

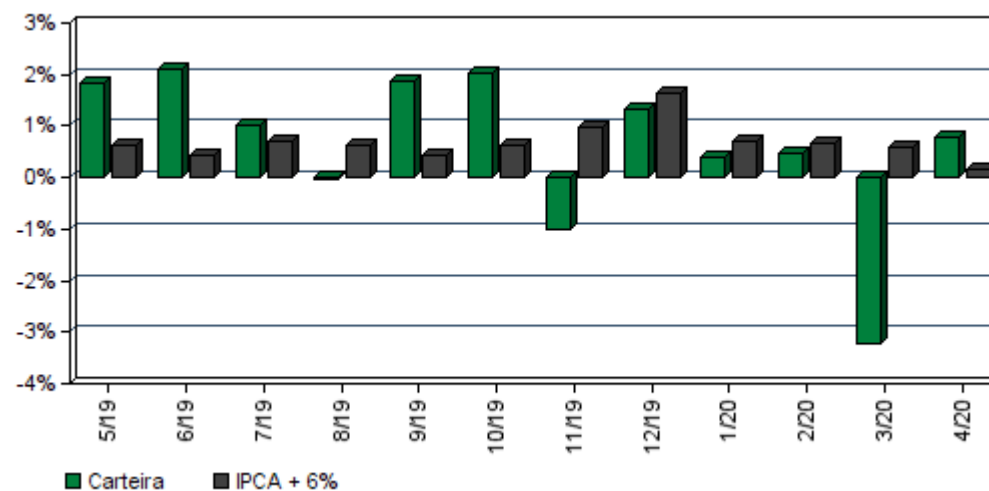
#### Rentabilidades da Carteira

Ano	Jan	Fev	Mar	Abr	Mai	Jun	Jul	Ago	Set	Out	Nov	Dez	Rent.Ano
<b>2017</b>													
<b>IPCA + 6%</b>	--	--	--	--	--	--	--	--	--	--	--	0,66	0,66
<b>p.p. Indx</b>	--	--	--	--	--	--	--	--	--	--	--	-0,24	-0,24
<b>2018</b>													
<b>IPCA + 6%</b>	0,94	0,54	1,22	0,46	-0,99	0,33	1,21	-0,01	0,72	2,49	0,31	1,09	8,59
<b>p.p. Indx</b>	0,80	0,74	0,58	0,71	0,89	1,75	0,84	0,44	0,92	0,96	0,25	0,61	9,92
	0,14	-0,20	0,64	-0,25	-1,88	-1,42	0,37	-0,45	-0,20	1,53	0,06	0,48	-1,33
<b>2019</b>													
<b>IPCA + 6%</b>	1,58	0,50	0,60	1,05	1,85	2,12	1,02	-0,04	1,88	2,04	-1,01	1,32	13,63
<b>p.p. Indx</b>	0,83	0,90	1,19	1,06	0,64	0,45	0,72	0,62	0,45	0,63	0,98	1,64	10,59
	0,75	-0,40	-0,59	-0,01	1,21	1,67	0,30	-0,66	1,43	1,41	-1,98	-0,32	3,04
<b>2020</b>													
<b>IPCA + 6%</b>	0,40	0,46	-3,20	0,77	--	--	--	--	--	--	--	--	-1,62
<b>p.p. Indx</b>	0,72	0,67	0,58	0,15	--	--	--	--	--	--	--	--	2,14
	-0,32	-0,21	-3,78	0,62	--	--	--	--	--	--	--	--	-3,76

#### Evolução da Rentabilidade



#### Rentabilidades Mensais - 12 últimos meses



### EXTRATO CONSOLIDADO DE ATIVOS

#### Análise de Risco / Retorno da Carteira

	Qtd.	Perct.
Meses <b>acima</b> do Benchmark	13	44,8%
Meses <b>abaixo</b> do Benchmark	16	55,2%

	Rentab.	Mês
<b>Maior</b> rentabilidade da Carteira	2,49%	out/18
<b>Menor</b> rentabilidade da Carteira	-3,20%	mar/20

Período	Rentabilidade (%)			Volat. Anual
	Carteira	IPCA + 6%	p.p. Indx.	
<b>03 meses</b>	-2,01	1,41	-3,4	12,349
<b>06 meses</b>	-1,33	4,83	-6,2	8,799
<b>12 meses</b>	7,73	8,57	-0,8	6,399
<b>24 meses</b>	17,64	20,71	-3,1	4,859
<b>36 meses</b>	--	--	--	--
<b>Desde o início</b>	22,20	25,28	-3,1	4,450

#### Análise dos Fundos & Ativos da Carteira

##### Rentabilidades em Períodos Fechados (%)

Fundo / Indexador	No Mês	No Ano	3 meses	6 meses	12 meses	24 meses	36 meses
BB IRF-M 1 TÍTULOS PÚBLICOS FIC RENDA FIXA PREVIDENCIÁRIO Var. do IRF-M 1 p.p.	0,41 -0,03	1,79 -0,09	1,37 -0,07	2,51 -0,14	6,31 -0,29	13,19 -0,53	16,37 -0,64
BRADERCO INSTITUCIONAL IMA-B TÍTULOS PÚBLICOS FIC RENDA FIXA Var. do IMA-B TOTAL p.p.	1,27 -0,04	-5,20 -0,12	-5,42 -0,10	-5,72 -0,17	8,54 -0,39	12,59 -0,50	12,59 -0,50
CAIXA BRASIL IMA-B TÍTULOS PÚBLICOS FI RENDA FIXA LP Var. do IMA-B TOTAL p.p.	1,30 -0,01	-5,25 -0,17	-5,48 -0,15	-5,82 -0,27	8,47 -0,47	25,17 -0,75	32,13 -0,91
CAIXA BRASIL IRF-M 1 TÍTULOS PÚBLICOS FI RENDA FIXA Var. do IRF-M 1 p.p.	0,43 -0,01	1,82 -0,07	1,39 -0,04	2,55 -0,10	6,39 -0,21	13,32 -0,40	16,53 -0,48
BRADERCO IRF-M 1 TÍTULOS PÚBLICOS FI RENDA FIXA Var. do IRF-M 1 p.p.	0,41 -0,03	1,78 -0,11	1,35 -0,08	2,49 -0,16	6,30 -0,31	13,10 -0,62	14,76 -0,67
CAIXA BRASIL IMA-B 5 TÍTULOS PÚBLICOS FI RENDA FIXA LP Var. do IMA-B 5 p.p.	0,47 -0,02	-0,18 -0,09	-0,72 -0,08	0,68 -0,18	8,37 -0,30	18,91 -0,56	24,62 -0,69
SANTANDER IMA-B INSTITUCIONAL TÍTULOS PÚBLICOS FIC RENDA FIXA LP Var. do IMA-B TOTAL p.p.	1,26 -0,06	-5,37 -0,29	-5,60 -0,27	-5,88 -0,33	8,37 -0,56	24,95 -0,96	31,89 -1,15
CAIXA BRASIL IDKA IPCA 2A TÍTULOS PÚBLICOS FI RENDA FIXA LP Var. do IDKA 2 p.p.	0,43 -0,15	0,02 -0,55	-0,44 -0,47	1,13 -0,67	7,34 -1,27	17,02 -1,82	22,61 -2,25

**EXTRATO CONSOLIDADO DE ATIVOS**

**Análise dos Fundos & Ativos da Carteira**

**Rentabilidades em Períodos Fechados (%)**

Fundo / Indexador	No Mês	No Ano	3 meses	6 meses	12 meses	24 meses	36 meses
BB IMA-B 5 FIC RENDA FIXA PREVIDENCIÁRIO LP Var. do IMA-B 5 p.p.	0,49 -0,00	-0,12 -0,03	-0,67 -0,03	0,76 -0,10	8,48 -0,19	19,01 -0,46	21,94 -0,54
BB ALOCAÇÃO ATIVA FIC RENDA FIXA PREVIDENCIÁRIO Var. do IMA-GERAL TOTAL p.p.	0,91 0,05	-0,28 -0,14	-0,76 -0,06	-0,26 -0,30	8,60 0,13	11,26 0,05	11,26 0,05
CAIXA BRASIL FI RENDA FIXA REFERENCIADO DI LP % do CDI	0,00 1,22	0,79 60,82	0,42 45,52	1,46 70,43	4,46 85,79	10,92 91,93	13,78 92,76
BRADESCO INSTITUCIONAL IMA-B FIC RENDA FIXA Var. do IMA-B TOTAL p.p.	1,36 0,05	-5,25 -0,17	-5,51 -0,18	-5,82 -0,27	8,68 -0,26	25,40 -0,51	32,49 -0,55
<i>CDI</i>	0,28	1,30	0,92	2,07	5,20	11,88	20,96
<i>IBOVESPA</i>	10,25	-30,39	-29,23	-24,92	-16,45	-6,51	23,09
<i>IGPM + 5%</i>	1,19	4,14	3,20	7,48	12,03	27,77	36,65
<i>IPCA + 5,87%</i>	0,14	2,10	1,38	4,77	8,43	20,42	30,95