

### EXTRATO CONSOLIDADO DE ATIVOS

Posição de Ativos											
Gestor	CNPJ	Ativos	Vol*	VAR	Mês	% Índice	Ano	Valor(R\$) (28/02/2018)	% Carteira	PL do Fundo	% no PL do Fundo
<b>Renda Fixa</b>											
<b>Artigo 7º I, Alínea b - FUNDOS 100% TP (IMA ou IDkA)</b>											
BB GESTÃO DE RECURSOS DTVM	11.328.882/0001-35	BB IRF-M 1 TÍTULOS PÚBLICOS FIC RENDA FIXA PREVIDENCIÁRIO	0,65%	0,10	0,52%	-0,02%	1,11%	2.567.454,37	6,35%	12.566.930.658,11	0,02%
CEF	10.740.670/0001-06	CAIXA BRASIL IRF-M 1 TÍTULOS PÚBLICOS FI RENDA FIXA	0,64%	0,10	0,53%	-0,01%	1,11%	3.320.685,12	8,22%	17.525.487.466,80	0,02%
BRADERCO ASSET MANAGEMENT	11.484.558/0001-06	BRADERCO IRF-M 1 TÍTULOS PÚBLICOS FI RENDA FIXA	0,65%	0,10	0,31%	-0,01%	0,31%	432.889,79	1,07%	827.876.566,21	0,05%
CEF	11.060.913/0001-10	CAIXA BRASIL IMA-B 5 TÍTULOS PÚBLICOS FI RENDA FIXA LP	3,46%	0,40	0,53%	-0,01%	1,85%	11.234.801,14	27,80%	6.991.874.867,20	0,16%
SANTANDER	14.504.578/0001-90	SANTANDER IMA-B INSTITUCIONAL TÍTULOS PÚBLICOS FIC RENDA FIXA LP	9,33%	1,01	0,54%	-0,01%	3,93%	1.687.753,41	4,18%	792.595.768,94	0,21%
CEF	14.386.926/0001-71	CAIXA BRASIL IDKA IPCA 2A TÍTULOS PÚBLICOS FI RENDA FIXA LP	2,64%	0,32	0,57%	-0,06%	1,53%	7.663.255,37	18,96%	4.475.500.473,21	0,17%
BB GESTÃO DE RECURSOS DTVM	03.543.447/0001-03	BB IMA-B 5 FIC RENDA FIXA PREVIDENCIÁRIO LP	3,47%	0,40	0,44%	-0,02%	0,44%	6.026.663,06	14,91%	2.178.485.001,44	0,28%
<b>Sub-total Artigo 7º I, Alínea b - FUNDOS 100% TP (IMA ou IDkA)</b>								<b>32.933.502,26</b>	<b>81,48%</b>		
<b>Artigo 7º III, Alínea a - FUNDOS DE RENDA FIXA (IMA ou IDkA)</b>											
BRADERCO ASSET MANAGEMENT	08.702.798/0001-25	BRADERCO INSTITUCIONAL IMA-B FIC RENDA FIXA	9,45%	1,02	0,55%	-0,00%	3,95%	1.722.273,69	4,26%	1.482.793.903,55	0,12%
<b>Sub-total Artigo 7º III, Alínea a - FUNDOS DE RENDA FIXA (IMA ou IDkA)</b>								<b>1.722.273,69</b>	<b>4,26%</b>		
<b>Artigo 7º IV, Alínea a - RF e REFERENCIAL LIVRE</b>											
BRADERCO ASSET MANAGEMENT	03.399.411/0001-90	BRADERCO PREMIUM FI RENDA FIXA REFERENCIADO DI	0,14%	0,05	0,49%	105,42%	1,07%	5.761.227,82	14,25%	9.332.891.240,22	0,06%
CEF	03.737.206/0001-97	CAIXA BRASIL FI RENDA FIXA REFERENCIADO DI LP	0,12%	0,05	0,44%	94,65%	1,01%	0,00	0,00%	6.530.312.240,81	0,00%
<b>Sub-total Artigo 7º IV, Alínea a - RF e REFERENCIAL LIVRE</b>								<b>5.761.227,82</b>	<b>14,25%</b>		
<b>Sub-total Renda Fixa</b>								<b>40.417.003,77</b>	<b>100,00%</b>		
<b>Total</b>								<b>40.417.003,77</b>	<b>100%</b>		

### EXTRATO CONSOLIDADO DE ATIVOS

#### Enquadramento da Carteira

Artigo	Classe	Valor(R\$)	% Carteira	Política Investimento	Limite Res. 3.922/10
<b>Renda Fixa</b>					
Artigo 7º I, Alínea b	FUNDOS 100% TP (IMA ou IDkA)	32.933.502,26	81,48%	100,00%	100,00%
Artigo 7º III, Alínea a	FUNDOS DE RENDA FIXA (IMA ou IDkA)	1.722.273,69	4,26%	80,00%	80,00%
Artigo 7º IV, Alínea a	RF e REFERENCIAL LIVRE	5.761.227,82	14,25%	30,00%	30,00%
<b>Total Renda Fixa</b>		<b>40.417.003,77</b>	<b>99,99%</b>		

#### Rentabilidades por Artigo em Períodos Fechados (%)

Estratégia	No Mês	No Ano	12 meses	24 meses
<b>Artigo 7º I, Alínea b</b> % do CDI	0,54 115,2	1,48 140,5	-- --	-- --
<b>Artigo 7º III, Alínea a</b> % do CDI	0,55 117,6	3,95 375,6	-- --	-- --
<b>Artigo 7º IV, Alínea a</b> % do CDI	0,49 104,2	1,06 100,7	-- --	-- --

#### Ganhos Financeiros

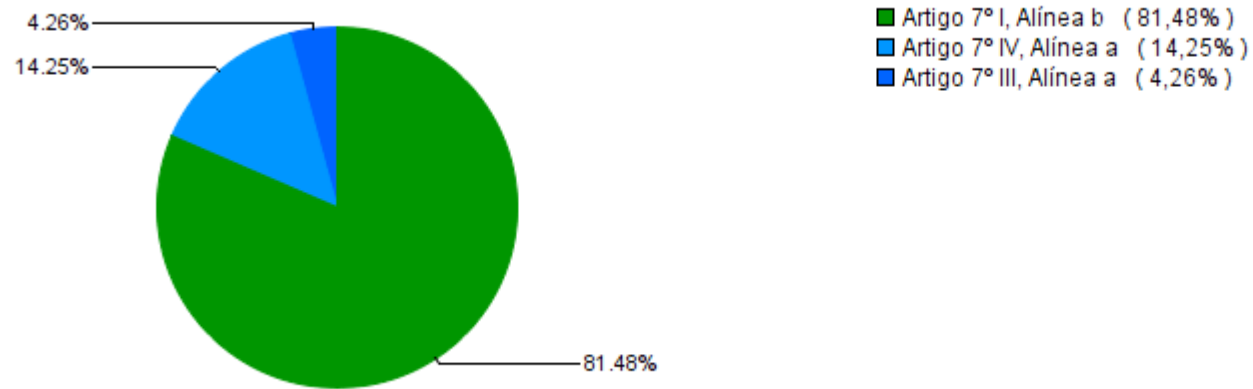
Estratégia	Ganho Bruto (R\$)
<b>Artigo 7º I, Alínea b</b>	179.490,01
<b>Artigo 7º III, Alínea a</b>	9.384,56
<b>Artigo 7º IV, Alínea a</b>	30.253,69
<b>Total</b>	<b>219.128,27</b>

#### Análise da Disponibilidade Financeira

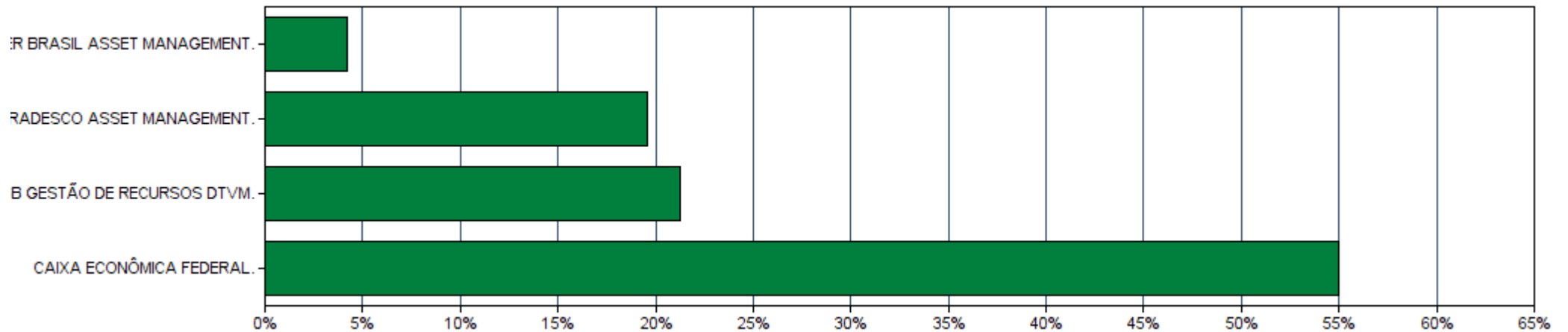
Período	Valor (R\$)	(%)	Valor Acum. Bruto (R\$)	(%) Acum.
de 0 a 30 dias	40.417.003,77	100	40.417.003,77	100

**EXTRATO CONSOLIDADO DE ATIVOS**

**Alocação por Estratégia**



**Alocação por Gestor**

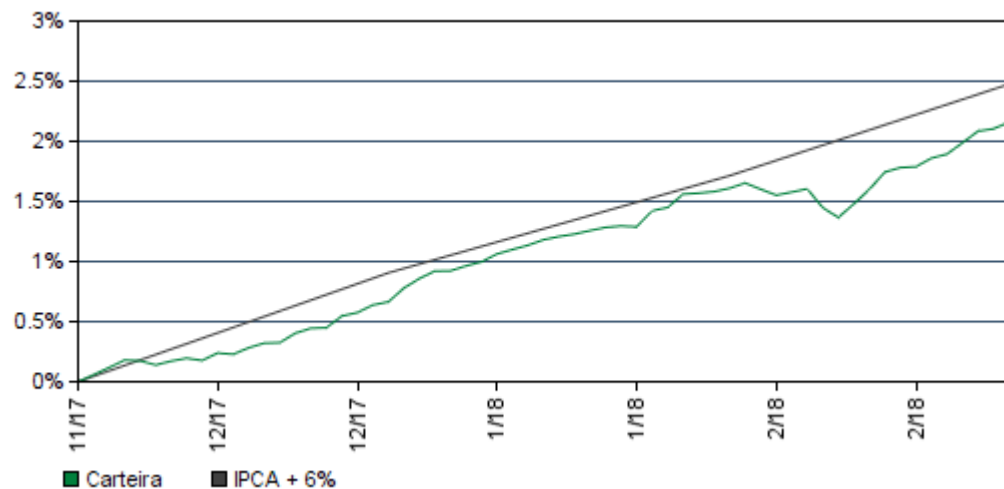


**EXTRATO CONSOLIDADO DE ATIVOS**

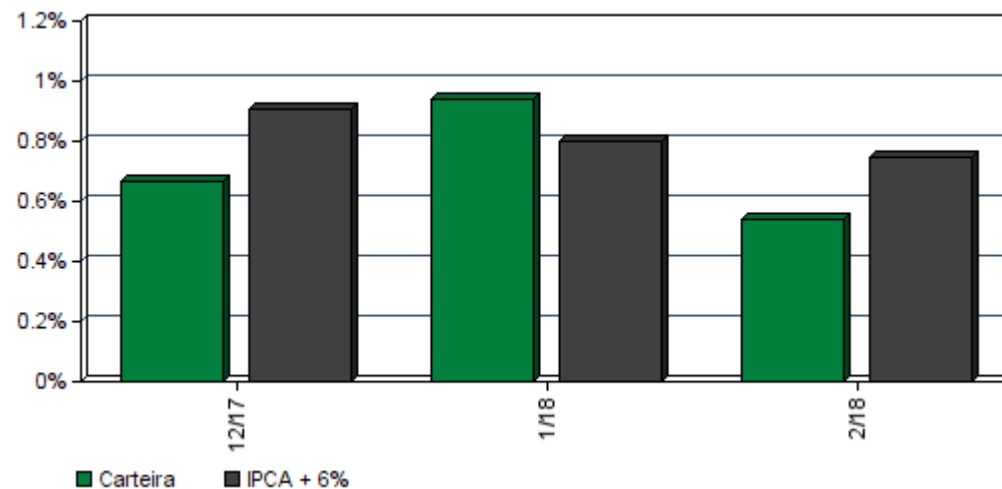
**Rentabilidades da Carteira**

Ano	Jan	Fev	Mar	Abr	Mai	Jun	Jul	Ago	Set	Out	Nov	Dez	Rent.Ano
<b>2017</b>													
<b>IPCA + 6%</b>	--	--	--	--	--	--	--	--	--	--	--	0,66	0,66
<b>p.p. Indx</b>												-0,24	-0,24
<b>2018</b>													
<b>IPCA + 6%</b>	0,94	0,54	--	--	--	--	--	--	--	--	--	--	1,48
<b>p.p. Indx</b>	0,80	0,75	--	--	--	--	--	--	--	--	--	--	1,56
	0,14	-0,21											-0,07

**Evolução da Rentabilidade**



**Rentabilidades Mensais - 12 últimos meses**



### EXTRATO CONSOLIDADO DE ATIVOS

#### Análise de Risco / Retorno da Carteira

	Qtd.	Perct.
Meses <b>acima</b> do Benchmark	1	33,3%
Meses <b>abaixo</b> do Benchmark	2	66,7%

	Rentab.	Mês
<b>Maior</b> rentabilidade da Carteira	0,94%	jan/18
<b>Menor</b> rentabilidade da Carteira	0,54%	fev/18

Período	Rentabilidade (%)			Volat. Anual
	Carteira	IPCA + 6%	p.p. Indx.	
<b>03 meses</b>	2,16	2,48	-0,3	0,797
<b>06 meses</b>	--	--	--	--
<b>12 meses</b>	--	--	--	--
<b>24 meses</b>	--	--	--	--
<b>36 meses</b>	--	--	--	--
<b>Desde o início</b>	2,16	2,48	-0,3	0,797

#### Análise dos Fundos & Ativos da Carteira

##### Rentabilidades em Períodos Fechados (%)

Fundo / Indexador	No Mês	No Ano	3 meses	6 meses	12 meses	24 meses	36 meses
BB IRF-M 1 TÍTULOS PÚBLICOS FIC RENDA FIXA PREVIDENCIÁRIO Var. do IRF-M 1 p.p.	0,52 -0,02	1,11 -0,02	1,68 -0,03	1,68 -0,03	1,68 -0,03	1,68 -0,03	1,68 -0,03
CAIXA BRASIL IRF-M 1 TÍTULOS PÚBLICOS FI RENDA FIXA Var. do IRF-M 1 p.p.	0,53 -0,01	1,11 -0,03	1,68 -0,03	1,68 -0,03	1,68 -0,03	1,68 -0,03	1,68 -0,03
BRADESCO IRF-M 1 TÍTULOS PÚBLICOS FI RENDA FIXA Var. do IRF-M 1 p.p.	0,31 -0,01	0,31 -0,01	0,31 -0,01	0,31 -0,01	0,31 -0,01	0,31 -0,01	0,31 -0,01
CAIXA BRASIL IMA-B 5 TÍTULOS PÚBLICOS FI RENDA FIXA LP Var. do IMA-B 5 p.p.	0,53 -0,01	1,85 -0,03	2,73 -0,05	2,73 -0,05	2,73 -0,05	2,73 -0,05	2,73 -0,05
SANTANDER IMA-B INSTITUCIONAL TÍTULOS PÚBLICOS FIC RENDA FIXA LP Var. do IMA-B TOTAL p.p.	0,54 -0,01	3,93 -0,04	4,77 -0,06	4,77 -0,06	4,77 -0,06	4,77 -0,06	4,77 -0,06
CAIXA BRASIL IDKA IPCA 2A TÍTULOS PÚBLICOS FI RENDA FIXA LP Var. do IDKA 2 p.p.	0,57 -0,06	1,53 0,13	2,41 -0,17	2,41 -0,17	2,41 -0,17	2,41 -0,17	2,41 -0,17
BB IMA-B 5 FIC RENDA FIXA PREVIDENCIÁRIO LP Var. do IMA-B 5 p.p.	0,44 -0,02	0,44 -0,02	0,44 -0,02	0,44 -0,02	0,44 -0,02	0,44 -0,02	0,44 -0,02
BRADESCO INSTITUCIONAL IMA-B FIC RENDA FIXA Var. do IMA-B TOTAL p.p.	0,55 -0,00	3,95 -0,02	4,83 0,00	4,83 0,00	4,83 0,00	4,83 0,00	4,83 0,00

**EXTRATO CONSOLIDADO DE ATIVOS**

**Análise dos Fundos & Ativos da Carteira**

**Rentabilidades em Períodos Fechados (%)**

<b>Fundo / Indexador</b>	<b>No Mês</b>	<b>No Ano</b>	<b>3 meses</b>	<b>6 meses</b>	<b>12 meses</b>	<b>24 meses</b>	<b>36 meses</b>
BRDESCO PREMIUM FI RENDA FIXA REFERENCIADO DI % do CDI	0,49 105,42	1,07 101,56	1,60 100,48	1,60 100,48	1,60 100,48	1,60 100,48	1,60 100,48
CAIXA BRASIL FI RENDA FIXA REFERENCIADO DI LP % do CDI	0,44 94,65	1,01 96,15	1,54 96,45	1,54 96,45	1,54 96,45	1,54 96,45	1,54 96,45
CDI	0,47	1,05	1,60	3,49	8,97	24,10	40,95
IBOVESPA	0,52	11,72	18,60	20,50	28,04	99,46	65,47
DOLAR COMERCIAL	2,61	-1,91	-0,51	3,11	4,70	-18,46	12,74
INPC + 6%	0,00	0,51	1,24	3,22	6,96	18,70	39,70
IPCA + 6%	0,75	1,56	2,48	4,83	8,95	20,98	41,46