



IPREM - Instituto de Previdência Municipal de Buritama

CNPJ 59.764.258/0001-07

Edifício JOSÉ DE MEDEIROS FILHO – “Zé Simbra”

Ata nº 04/2022

ATA DE REUNIÃO EXTRAORDINÁRIA DO COMITÊ DE INVESTIMENTO

Às 14h30min, do dia vinte e dois (22) de março (3) de dois mil e vinte e dois (2022), em atendimento ao § 5º, do art. 26, da Lei Complementar Municipal nº 186/2019, reuniram-se os membros do Comitê do Instituto de Previdência Municipal de Buritama – IPREM, Heverton Candido de Paiva e Luciana Marçal para análise dos seguintes assuntos: **1 – *Explicação Virtual de Mercado pelo Banco do Brasil*; 2 – *Credenciamento de Fundos*.** **Item 1** – Houve apresentação sobre mercado financeiro da instituição financeira Banco do Brasil, pelo Especialista em Investimentos – RPPS, Wladimir Macedo, Célia Regina Bianchini Ferrari, Gerente/ Esc. Munic. SP – Noroeste. Apresentado cenário macro (externo e doméstico), projeções, trajetória Selic, histórico – classes de ativos, sugestões de alocação, carteira sugerida (sugestões em renda variável e BRD) (*apresentação anexo*). **Item 2 - BB PREVIDENCIÁRIO RENDA FIXA TÍTULOS PÚBLICOS XXI FUNDO DE INVESTIMENTO CNPJ: 44.345.590/0001-60, BB RENDA FIXA ATIVA PLUS LONGO PRAZO FUNDO DE INVESTIMENTO EM COTAS DE FUNDOS DE INVESTIMENTO CNPJ: 44.345.473/0001-04, BB AÇÕES QUANTITATIVO FUNDO DE INVESTIMENTO EM COTAS DE FUNDOS DE INVESTIMENTO CNPJ: 07.882.792/0001-14, BB AÇÕES AGRO FUNDO DE INVESTIMENTO EM COTAS DE FUNDOS DE INVESTIMENTO CNPJ: 40.054.357/0001-77, BB AÇÕES BOLSAS GLOBAIS ATIVO FUNDO DE INVESTIMENTO EM COTAS DE FUNDOS DE INVESTIMENTO EM AÇÕES - BDR ETF NÍVEL I CNPJ 39.255.695/0001-98, BB AÇÕES ESG FUNDO DE INVESTIMENTO EM AÇÕES D- BDR NÍVEL I CNPJ 21.470.644/0001-13.** Apresentado todos os documentos e armazenados de forma digital. Após análise, o Comitê aprova o credenciamento dos fundos descritos.

BARBARA CRISTINA DOS SANTOS ZANIN

PRESIDENTE (ausente)

HEVERTON CANDIDO DE PAIVA

MEMBRO

LUCIANA MARÇAL

MEMBRO

Consulta Consolidada de Fundo

Dados Gerais

Nome do Fundo:

BB PREVIDENCIÁRIO RENDA FIXA TÍTULOS PÚBLICOS XXI FUNDO DE INVESTIMENTO

CNPJ:

44.345.590/0001-60

Administrador:

BB GESTAO DE RECURSOS DTVM S.A

CNPJ:

30.822.936/0001-69

Situação Atual:

EM FUNCIONAMENTO NORMAL

Data de Constituição:

19/01/2022

Web Site:

<http://www.bbdtvm.com.br>

Para consultar os regulamentos (a partir de 05/07/2021) e informações cadastrais dos fundos da Instrução CVM N° 555 e fundos estruturados (FIPs, FIIs, FIDCs e FUNCINEs), acesse o sistema SGF: [clique aqui](#)

Documentos Associados

- Balancete
- Composição da Carteira
- Dados diários (Vl. Quota, Patrim. Liq., Num. Cotistas, Captação e Resgate)
- Fato Relevante
- Lâmina do Fundo
- Demonstrações contábeis com parecer do auditor
- Perfil Mensal
- Formulário de Informações Complementares

Fale com a CVM

Consulta Consolidada de Fundo

Dados Gerais

Nome do Fundo: BB RENDA FIXA ATIVA PLUS LONGO PRAZO FUNDO DE INVESTIMENTO EM COTAS DE FUNDOS DE INVESTIMENTO	CNPJ: 44.345.473/0001-04
Administrador: BB GESTAO DE RECURSOS DTVM S.A	CNPJ: 30.822.936/0001-69
Situação Atual: EM FUNCIONAMENTO NORMAL	
Data de Constituição: 27/01/2022	Web Site: HTTP://WWW.BBDTVM.COM.BR

Para consultar os regulamentos (a partir de 05/07/2021) e informações cadastrais dos fundos da Instrução CVM N° 555 e fundos estruturados (FIPs, FIIs, FIDCs e FUNCINÉs), acesse o sistema SGF: [clique aqui](#)

Documentos Associados

- Balancete
- Composição da Carteira
- Dados diários (Vl. Quota, Patrim. Liq., Num. Cotistas, Captação e Resgate)
- Lâmina do Fundo
- Demonstrações contábeis com parecer do auditor
- Perfil Mensal
- Formulário de Informações Complementares

Fale com a CVM

e Sistemas

RES MOBILIÁRIOS
gov.br/)

Consulta Consolidada de Fundo

Dados Gerais

Nome do Fundo:	BB AÇÕES QUANTITATIVO FUNDO DE INVESTIMENTO EM COTAS DE FUNDOS DE INVESTIMENTO	CNPJ:	07.882.792/0001-14
Administrador:	BB GESTAO DE RECURSOS DTVM S.A	CNPJ:	30.822.936/0001-69
Situação Atual:	EM FUNCIONAMENTO NORMAL	Data Início de Atividades:	23/03/2006
Data de Constituição:	13/03/2006	Web Site:	HTTP://WWW.BBDTVM.COM.BR

Para consultar os regulamentos (a partir de 05/07/2021) e informações cadastrais dos fundos da Instrução CVM Nº 555 e fundos estruturados (FIPs, FIIs, FIDCs e FUNCINEs), acesse o sistema SGF: clique aqui

Documentos Associados

- Balancete
- Composição da Carteira

Aviso Legal: A fim de preservar a disponibilidade das informações ao público em geral, este serviço possui limites de acessos simultâneos e quantidade de consultas ao site em um determinado período de tempo. Caso seja percebido algum tipo de bloqueio, o intervalo entre as consultas deve ser ampliado. Além disso, o serviço controla dinamicamente a liberação ou bloqueio de acesso e consulta através de

A

M

e Sistemas

RES MOBILIÁRIOS

gov.br/)

Consulta Consolidada de Fundo

Dados Gerais

Nome do Fundo: BB AÇÕES AGRO FUNDO DE INVESTIMENTO EM COTAS DE FUNDOS DE INVESTIMENTO	CNPJ: 40.054.357/0001-77
Administrador: BB GESTAO DE RECURSOS DTVM S.A	CNPJ: 30.822.936/0001-69
Situação Atual: EM FUNCIONAMENTO NORMAL	Data Início de Atividades: 11/02/2021
Data de Constituição: 01/02/2021	Web Site: HTTP://WWW.BBDTVM.COM.BR

Para consultar os regulamentos (a partir de 05/07/2021) e informações cadastrais dos fundos da Instrução CVM N° 555 e fundos estruturados (FIPs, FIIs, FIDCs e FUNCINEs), acesse o sistema SGF: clique aqui

Documentos Associados

- Balancete
- Composição da Carteira

Aviso Legal: A fim de preservar a disponibilidade das informações ao público em geral, este serviço possui limites de acessos simultâneos e quantidade de consultas ao site em um determinado período de tempo. Caso seja percebido algum tipo de bloqueio, o intervalo entre as consultas deve ser ampliado. Além disso, o serviço controla dinamicamente a liberação ou bloqueio de acesso e consulta através de

Consulta Consolidada de Fundo

Dados Gerais

Nome do Fundo:

BB AÇÕES BOLSAS GLOBAIS ATIVO FI EM COTAS DE FUNDOS DE INVESTIMENTO EM AÇÕES - BDR ETF NÍVEL I

CNPJ:

39.255.695/0001-98

Administrador:

BB GESTAO DE RECURSOS DTVM S.A

CNPJ:

30.822.936/0001-69

Situação Atual:

EM FUNCIONAMENTO NORMAL

Data Início de Atividades:

30/11/2020

Data de Constituição:

23/11/2020

Web Site:

HTTP://WWW.B8DTVM.COM.BR

Para consultar os regulamentos (a partir de 05/07/2021) e informações cadastrais dos fundos da Instrução CVM Nº 555 e fundos estruturados (FIPs, FIIs, FIDCs e FUNCINEs), acesse o sistema SGF: [clique aqui](#)

Documentos Associados

- Balancete
- Composição da Carteira
- Dados diários (Vl. Quota, Patrim. Liq., Num. Cotistas, Captação e Resgate)
- Regulamento
- Lâmina do Fundo
- Demonstrações contábeis com parecer do auditor
- Perfil Mensal
- Formulário de Informações Complementares

Fale com a CVM

Consulta Consolidada de Fundo

Dados Gerais

Nome do Fundo:
BB AÇÕES ESG FUNDO DE INVESTIMENTO EM AÇÕES - BDR NÍVEL I

Administrador:
BB GESTAO DE RECURSOS DTVM S.A

Situação Atual:
EM FUNCIONAMENTO NORMAL

Data de Constituição:
12/01/2015

CNPJ:
21.470.644/0001-13

CNPJ:
30.822.936/0001-69

Data Início de Atividades:
22/01/2015

Web Site:
WWW.BB.COM.BR

Para consultar os regulamentos (a partir de 05/07/2021) e informações cadastrais dos fundos da Instrução CVM N° 555 e fundos estruturados (FIPs, FIIs, FIDCs e FUNCINÉs), acesse o sistema SGF: clique aqui

Documentos Associados

- Balancete
- Composição da Carteira
- Dados diários (Vl. Quota, Patrim. Liq., Num. Cotistas, Captação e Resgate)
- Fato Relevante
- Regulamento
- Lâmina do Fundo
- Demonstrações contábeis com parecer do auditor
- Perfil Mensal
- Formulário de Informações Complementares

Fale com a CVM

RPPS de Buritama

Gerência de Assessoria para Investimentos do
Banco do Brasil



A

B

CENÁRIO MACRO

EXTERNO

- Economia Global
- Tração da atividade sem sincronia entre as economias centrais.
- Aumento de juros
- Rússia X Ucrânia
- Petróleo e Gás;
- Commodities.
- Fluxo para emergente

DOMÉSTICO

- PIB
- Atividade mais cadenciada.
- Política Fiscal
- Teto de gastos;
- Eleições.
- Inflação
- Combustíveis;
- Preços Industriais.

Handwritten marks:
A
D

Projeções

<u>PIB</u>	BB	Focus
<input type="checkbox"/> 2022:	0,60%	0,50%
<input type="checkbox"/> 2023:	1,00%	1,30%

<u>IPCA</u>	BB	Focus
<input type="checkbox"/> 2022:	6,60%	6,59%
<input type="checkbox"/> 2023:	3,80%	3,75%

<u>Câmbio</u>	BB	Focus
<input type="checkbox"/> 2022:	R\$ 5,30 / US\$	R\$ 5,30 / US\$
<input type="checkbox"/> 2023:	R\$ 5,10 / US\$	R\$ 5,22 / US\$

<u>SELIC</u>	BB	Focus
<input type="checkbox"/> 2022:	12,75%	13,00%
<input type="checkbox"/> 2023:	9,25%	9,00%

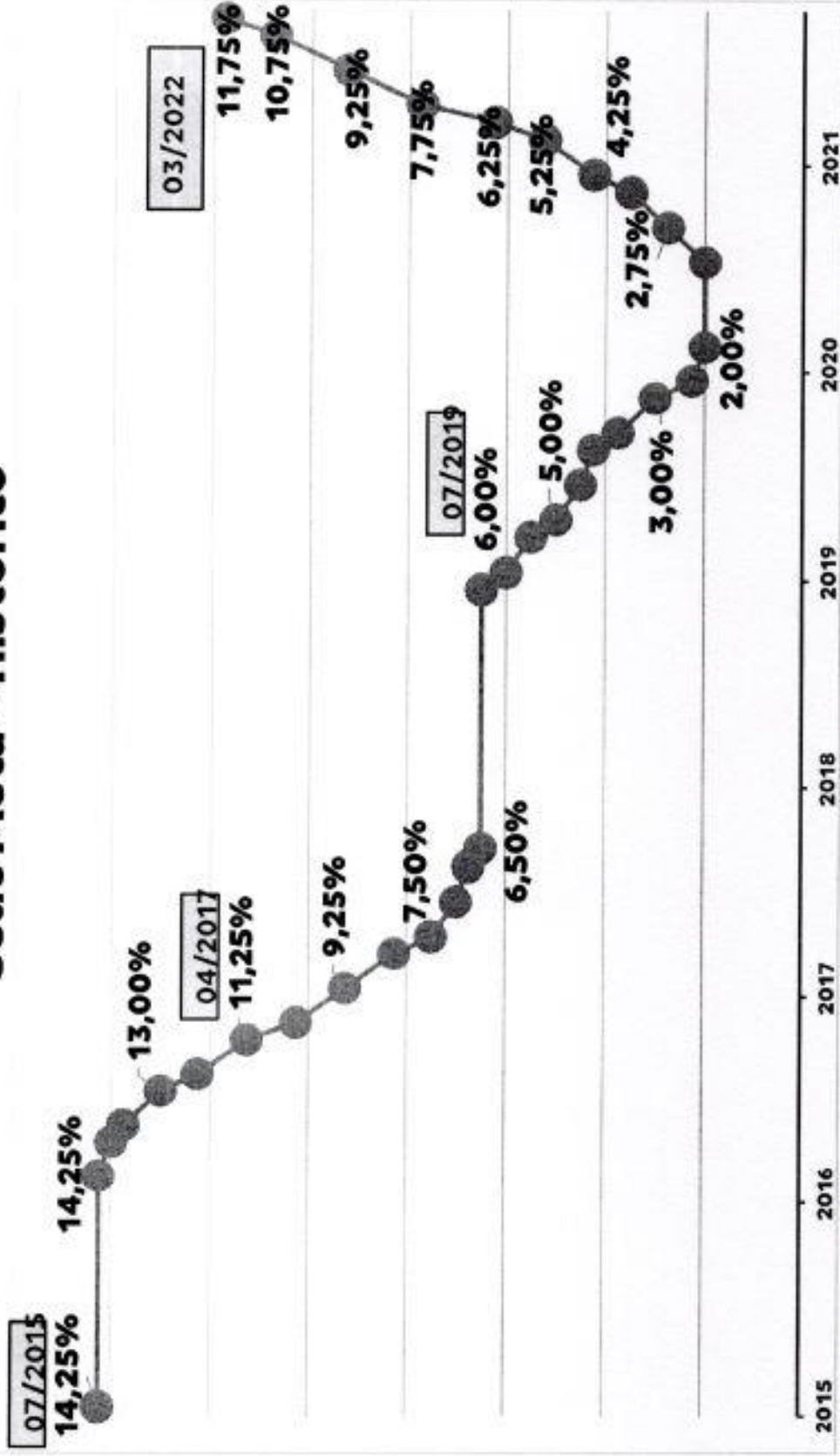
Focus de 18/03

AP



Trajectoria SELIC

Selic Meta - Histórico



Handwritten signature and initials

Histórico - Classes de Ativos (2012-2022)



#pública

CLASSES DE ATIVOS
 + Melhor Rendimento
 - Pior Rendimento

	2012	2013	2014	2015	2016	2017	2018	2019	2020	2021	2022
RF Inflação	26,68%	Inv. Ext. 29,60%	RF Inflação 14,54%	Dólar 47,01%	Ações 38,94%	Ações 26,86%	Dólar 17,13%	Ações 31,58%	Dólar 28,93%	Inv. Ext. 16,80%	Ações 7,94%
RF Infl. Curta	16,98%	Dólar 14,64%	Dólar 13,39%	Multi Mercado 17,50%	RF Inflação 24,81%	Inv. Ext. 19,49%	Ações 15,03%	Inv. Ext. 20,88%	Inv. Ext. 16,26%	Dólar 7,39%	Multi Mercado 2,48%
Multi Mercado	14,80%	Multi Mercado 8,32%	RF Infl. Curta 11,64%	RF Infl. Curta 15,46%	RF Pré 23,37%	RF Pré 15,20%	RF Infl. Curta 13,06%	RF Infl. Curta 22,95%	RF Infl. Curta 8,04%	RF Infl. Curta 4,57%	RF Pós 1,49%
RF Pré	14,30%	RF Pós 8,06%	RF Pré 11,40%	RF Pós 13,24%	Multi Mercado 15,87%	RF Inflação 12,79%	RF Pré 10,73%	RF Infl. Curta 13,15%	RF Pré 6,69%	RF Pós 4,40%	RF Infl. Curta 1,18%
Inv. Ext.	15,41%	RF Infl. Curta 2,78%	Inv. Ext. 11,39%	RF Inflação 8,88%	RF Infl. Curta 15,48%	RF Infl. Curta 12,58%	RF Infl. Curta 9,87%	RF Pré 12,03%	RF Inflação 6,41%	Multi mercado 2,06%	RF Pré 0,50%
Dólar	8,94%	RF Pré 2,61%	RF Pós 10,81%	RF Pré 7,13%	RF Pós 14,00%	Multi Mercado 12,41%	Multi Mercado 7,09%	Multi Mercado 11,12%	Multi Mercado 5,51%	RF Inflação -1,26%	RF Inflação -0,19%
RF Pós	8,40%	RF Inflação -10,02%	Multi Mercado 7,44%	Inv. Ext. -0,73%	Inv. Ext. 9,54%	RF Pós 9,93%	RF Pós 6,42%	RF Pós 5,96%	Ações 2,92%	RF Pré -1,99%	Inv. Ext. 7,52%
Ações	7,40%	Ações -15,50%	Ações -7,91%	Ações -13,31%	Dólar -16,54%	Dólar 1,50%	Inv. Ext. -6,24%	Dólar -4,02%	RF Pós 2,76%	Ações -11,93%	Dólar -7,90%

Investa sempre de acordo com o seu perfil e objetivos.



Handwritten signature

Histórico - Classes de Ativos (2021/2022)



#pública

	Mar	Abr	Mai	Jun	Jul	Ago	Set	Out	Nov	Dez	Jan	Fev
Ações	6,00%	4,24%	6,16%	1,20%	2,39%	2,56%	5,76%	5,03%	3,47%	3,89%	6,98%	1,21%
Dólar	3,02%	1,94%	Multi Mercado 1,21%	Multi Mercado 0,70%	Inv. Ext. 0,59%	Dólar 0,42%	RF Infl. Curta 1,00%	Dólar 3,74%	RF Infl. Curta 2,50%	Ações 2,85%	Multi Mercado 1,26%	RF Infl. Curta 1,06%
Inv. Ext.	2,46%	Multi Mercado 1,28%	RF Inflação 1,06%	Ações 0,46%	RF Pós 0,36%	RF Pós 0,42%	RF Pós 0,44%	RF Pós 0,48%	RF Pré 1,79%	RF Pré 1,89%	RF Pós 0,73%	Ações 0,89%
Multi Mercado	0,48%	RF Infl. Curta 0,87%	RF Infl. Curta 0,69%	RF Inflação 0,42%	RF Infl. Curta 0,03%	RF Infl. Curta 0,15%	Multi Mercado 0,15%	Multi Mercado -0,73%	RF Pós 0,59%	Multi mercado 1,27%	RF Infl. Curta 0,11%	RF Pós 0,75%
RF Infl. Curta	0,34%	RF Pré 0,84%	RF Pós 0,27%	RF Pré 0,21%	RF Inflação -0,37%	Multi Mercado 0,12%	RF Inflação -0,13%	RF Infl. Curta -1,24%	Dólar -0,41%	RF Infl. Curta 0,79%	RF Pré -0,08%	RF Pré 0,58%
RF Pós	0,20%	RF Inflação 0,65%	RF Pré 0,20%	RF Pós 0,30%	RF Pré -0,47%	RF Pré -0,60%	RF Pré -0,33%	RF Inflação -2,54%	Multi mercado -0,49%	RF Pós 0,76%	RF Inflação -0,73%	RF Inflação 0,54%
RF Inflação	-0,46%	RF Pós 0,21%	Inv. Ext. 1,37%	RF Infl. Curta -0,13%	Multi Mercado -1,54%	RF Inflação -1,09%	Inv. Ext. -4,28%	RF Pré -2,63%	Ações -1,53%	RF Inflação 0,22%	Dólar -4,00%	Inv. Ext. -2,70%
RF Pré	-0,84%	Dólar -5,16%	Dólar -3,17%	Dólar -4,40%	Ações -3,94%	Ações -2,48%	Ações -6,57%	Ações -6,74%	Inv. Ext. -2,51%	Dólar -0,70%	Inv. Ext. -4,96%	Dólar -4,07%



Melhor
+ Rendimento

**CLASSES
DE
ATIVOS**

Pior
- Rendimento

Visita sempre de acordo com o seu perfil e objetivos.



Handwritten signature and initials

Sugestões de Alocação



Handwritten initials or marks in blue ink.



Carteira Sugerida

SEGMENTO DE INVESTIMENTO (CLASSIFICAÇÃO RESOLUÇÃO 4.963/2021)		FUNDOS DE INVESTIMENTOS		CONSERVADOR	MODERADO	ARROJADO
RENDA FIXA	TÍTULOS PÚBLICOS	BB ALOCAÇÃO ATIVA		50%	43%	40%
		BB IDKA 2 TÍTULOS PÚBLICOS	BB IMA-B 5			
RENDA FIXA GERAL	RENTA FIXA GERAL	BB IMA-B 5+ TÍTULOS PÚBLICOS		27%	26%	25%
		BB IMA-B TÍTULOS PÚBLICOS	BB IRF-M 1 TÍTULOS PÚBLICOS			
RENDA VARIÁVEL	AÇÕES	BB ALOCAÇÃO ATIVA RETORNO TOTAL		11,5%	14%	18%
		BB PERFIL RENDA FIXA REFERENCIADO DI	BB AÇÕES VALOR			
ESTRUTURADO	MULTIMERCADO	BB DIVIDENDOS MIDCAPS		6,5%	7%	7%
		BB QUANTITATIVO	BB GOVERNANÇA			
INVESTIMENTO NO EXTERIOR	INVESTIMENTO NO EXTERIOR	BB RETORNO TOTAL		5%	7%	7%
		BB AÇÕES BOLSA AMERICANA	BB AÇÕES ESG			
		BB AGRO		0%	3%	3%
		BB ASG BRASIL				
		BB MULTIMERCADO PREVID. LP		6,5%	7%	7%
		BB PREVID. FI MULTIMERCADO ALOCAÇÃO				
		BB JUROS E MOEDAS		5%	7%	7%
		BB AÇÕES ESG				
		BB AÇÕES BOLSAS EUROPEIAS		0%	3%	3%
		BB AÇÕES BOLSAS GLOBAIS A TIVO				
		BB AÇÕES ALOCAÇÃO E FIE		0%	3%	3%
		BB AÇÕES NORDEA GLOBAL ESG				

Handwritten signature and initials

BB RF Ativa Plus
Informações Básicas (GFI 2034) – Lançamento 07/02/22

BB DTVM

Valores de Movimentação
R\$ 0,01

Horário Limite
até às 15h

Público-alvo
Investidores em geral

Custos
Taxa de Adm: 0,90% a.a.
Taxa de Performance: 20% a.a. sobre o excesso de 100% do CDI

Liquidez
Aplicação: D+0
Resgate: D+1
Crédito em conta: D+1

CNPJ: 44.345.473/0001-04
Artigo 7º, Inciso III, 'a'





Handwritten signatures and initials.

Período da Análise: 07/02/2022 a 18/03/2022. Retornos em %.

Leg	Ativo	No período
-----	-------	------------

1	BB RF Ativa Plus LP FICFI	1,09
2	BB Previdenciário RF Alocação Ativa FICFI	0,37



● 1) BB RF Ativa Plus LP FICFI

● 2) BB Previdenciário RF Alocação Ativa FICFI



BB RF IPCA (Vencimento 05/2023)
BB RF Vértice XXI (Vencimento 08/2024)

Títulos Públicos Federais 21/Mar/2022

Papel IPCA		NTN-B - Taxa (% a.a.)/252								
Código SELIC	Data Base/Emissão	Data de Vencimento	Tx. Compra	Tx. Venda	Tx. Indicativas	PU	Intervalo Indicativo			
							Mínimo (D0)	Máximo (D0)	Mínimo (D+1)	Máximo (D+1)
760199	15/07/2000	15/08/2022	5,0501	5,0160	5,0339	3.891,469664	4,7801	6,3382	4,1345	5,7032
760100	15/07/2000	15/03/2023	5,4966	5,4480	5,4759	3.877,735945	5,3013	6,0190	5,1426	5,8633
760199	15/07/2000	15/05/2023	5,4858	5,4532	5,4734	3.958,210448	5,3641	5,9869	5,2034	5,8283
760199	15/07/2000	15/08/2024	5,5000	5,4718	5,4855	3.921,574346	5,2907	5,8510	5,2409	5,8012

Sugestões de Alocação – Renda Variável

Fevereiro 2022

BB AÇÕES QUANTITATIVO

FUNDO DE INVESTIMENTO EM COTAS DE FUNDOS DE INVESTIMENTO

CONDIÇÕES COMERCIAIS

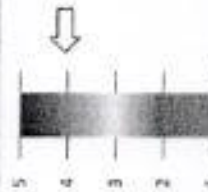
Aplicação Inicial	RS 0.01	Taxa de Administração*	1,00% a.a.
Aplicação Adicional	RS 0.01	Taxa de Performance	20% sobre 100% IBOVESP
Resgate Mínimo	RS 0.01	Taxa de Ingresso	Não há
Saldo Mínimo	RS 0.01	Taxa de Saída	Não há
Cota de Aplicação	D=1	Carência	Não há
Cota de Resgate	D=1	Tipo de Cota	Fechamento
Crédito do Resgate	D=3	Horário Limite	17:00 h

*Este fundo cobra taxa de administração de 1% a.a e pode aplicar seus recursos em fundos de investimento que cobrem taxa de administração de até 1% a.a. sendo o encargo total atribuído às cotas de no máximo 2% a.a.

A rentabilidade divulgada não é líquida de Taxa de Performance

INFORMAÇÕES DE RISCO

V@R (95% de confiança)(*)	-2,2355%
Volatilidade no ano(**)	15,50%
Volatilidade nos últimos 12 m(**)	17,85%
% de retornos positivos no ano	50,00%
% de retornos positivos nos últimos 12 m	53,17%
Índice de Sharpe nos últimos 12 m(**)	0,33



RENTABILIDADE

A RENTABILIDADE DIVULGADA NÃO É LÍQUIDA DE IMPOSTOS

Ano	Taxa Nominal	Acumulada	
		IBOVESPA	5 anos
2017	29,58%	26,86%	Fundo IBOVESPA
2018	8,45%	15,03%	120,16%
2019	46,57%	31,58%	74,05%
2020	14,03%	2,92%	Fundo IBOVESPA
2021	-6,26%	-11,83%	6,13%
2022			7,94%

Mês	Fundo	IBOVESPA
fev/22	-0,34%	0,89%
jan/22	6,49%	6,98%
dez/21	3,56%	2,85%
nov/21	-1,49%	-1,53%
out/21	-5,02%	-6,74%
set/21	-3,98%	-6,57%
ago/21	-2,06%	-2,48%
jul/21	-2,78%	-3,94%
jun/21	-0,80%	0,46%
mai/21	5,81%	6,16%
abr/21	2,53%	1,94%
mar/21	8,73%	6,00%
últimos 12 meses	10,01%	2,82%

CNPJ: 07.882.792/0001-14
Artigo 8º, Inciso I

[Handwritten signature]

Sugestões de Alocação – Renda Variável

BB AÇÕES AGRO


FUNDO DE INVESTIMENTO EM COTAS DE FUNDOS DE INVESTIMENTO

CONDIÇÕES COMERCIAIS

Aplicação Inicial	R\$ 0,01	Taxa de Administração	1,00% a.a.
Aplicação Adicional	R\$ 0,01	Taxa de Performance	20% incisão 100% Ibovespa
Resgate Mínimo	R\$ 0,01	Taxa de Ingresso	Não há
Saldo Mínimo	R\$ 0,01	Taxa de Saída	Não há
Cota de Aplicação	D=0	Carência	Não há
Cota de Resgate	D=0	Tipo de Cota	Fechamento
Crédito do Resgate	D+2	Horário Limite	15:00 h

INFORMAÇÕES DE RISCO

V@R (95% de confiança ^(*))	-2,7301%
Volatilidade no ano ^(*)	14,97%
Volatilidade nos últimos 12 m ^(*)	16,19%
% de retornos positivos no ano	52,50%
% de retornos positivos nos últimos 12 m	55,16%
Índice de Sharpe nos últimos 12 m ^(*)	0,33



Fevereiro 2022

RENTABILIDADE

A RENTABILIDADE DIVALGADA NÃO É LÍQUIDA DE IMPOSTOS

Ano	Taxa Nominal	IBOVESPA	Acumulada	
			Início do fundo a dez/21	Fundo IBOVESPA
2017	-	-	Fundo	IBOVESPA
2018	-	-	7,50%	-12,14%
2019	-	-	-	2022
2020	-	-	Fundo	IBOVESPA
2021*	7,50%	-12,14%	-0,21%	7,94%
Mês	Fundo	IBOVESPA		
fev/22	-0,50%	0,89%		
jan/22	0,29%	6,98%		
dez/21	7,23%	2,85%		
nov/21	-2,07%	-1,53%		
out/21	-5,18%	-6,74%		
set/21	3,21%	-6,57%		
ago/21	-3,44%	-2,48%		
jul/21	-2,74%	-3,94%		
jun/21	-1,45%	0,46%		
mai/21	5,65%	6,16%		
abr/21	5,75%	1,94%		
mar/21	4,85%	6,00%		
últimos 12 meses	11,19%	2,82%		

*Taxa Nominal e IBOVESPA desde o início do fundo.

CNPJ: 40.054.357/0001-77

Artigo 8º, Inciso I

Sugestões de Alocação – Exterior BDR

BB AÇÕES ESG

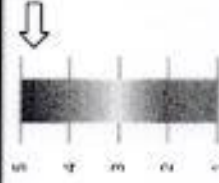
FUNDO DE INVESTIMENTO EM AÇÕES-BDR NÍVEL I

CONDIÇÕES COMERCIAIS

Aplicação Inicial	R\$ 200,00	Taxa de Administração	0,50% a.a.
Aplicação Adicional	R\$ 200,00	Taxa de Performance	Não há
Resgate Mínimo	R\$ 200,00	Taxa de Ingresso	Não há
Saldo Mínimo	R\$ 200,00	Taxa de Saída	Não há
Cota de Aplicação	D-1	Carência	Não há
Cota de Resgate	D-1	Tipo de Cota	Fechamento
Crédito do Resgate	D-4	Horário Limite	15:00h

INFORMAÇÕES DE RISCO

V@R (95% de confiança)(*)	-2,2248%
Volatilidade no ano(**)	24,59%
Volatilidade nos últimos 12 m(**)	18,08%
% de retornos positivos no ano	40,00%
% de retornos positivos nos últimos 12 m	48,81%
Índice de Sharpe nos últimos 12 m(**)	-



Fevereiro 2022

RENTABILIDADE

A RENTABILIDADE DIVULGADA NÃO É LÍQUIDA DE IMPOSTOS

Ano	Taxa		Acumulada	
	Nominal	Bench	Fundo	Bench
2017	19,07%	24,07%	253,73%	290,48%
2018	12,46%	12,02%	2022	
2019	32,52%	35,67%	Fundo	Bench
2020	49,32%	54,01%	-15,69%	-16,20%
2021	33,49%	34,47%		

Mês	Fundo		Bench	
	Fundo	Bench	Fundo	Bench
fev/22	-5,75%	-7,12%		
jan/22	-10,54%	-9,77%		
dez/21	2,99%	3,08%		
nov/21	-1,29%	-1,76%		
out/21	10,65%	11,02%		
set/21	0,71%	0,61%		
ago/21	3,09%	3,35%		
jul/21	5,33%	4,56%		
jun/21	-2,25%	-1,87%		
mai/21	-2,63%	-2,72%		
abr/21	0,38%	-0,34%		
mar/21	3,83%	6,84%		
últimos 12 meses	2,91%	4,11%		

Bench = BDRX até dez/20, após, MSCI USA Extended ESG Focus Index

CNPJ: 21.470.644/0001-13
Artigo 9º, Inciso III

Sugestões de Alocação – Exterior BDR

BB AÇÕES BOLSAS GLOBAIS ATIVO


FUNDO DE INVESTIMENTO EM COTAS DE FUNDOS DE INVESTIMENTO - BDR ETF NÍVEL I

CONDIÇÕES COMERCIAIS

Aplicação Inicial	RS 0.01	Taxa de Administração	1,00% a.a
Aplicação Adicional	RS 0.01	Taxa de Performance	10% anuais MSCI ACWI
Resgate Mínimo	RS 0.01	Taxa de Ingresso	Não há
Saldo Mínimo	RS 0.01	Taxa de Saída	Não há
Cota de Aplicação	D=0	Carência	Não há
Cota de Resgate	D=0	Tipo de Cota	Fechamento
Crédito do Resgate	D+2	Horário Limite	15:00 h

INFORMAÇÕES DE RISCO

V@R (95% de confiança)(*)	-1,5408%
Volatilidade no ano(2)	22,23%
Volatilidade nos últimos 12 m(2)	15,03%
% de retornos positivos no ano	45,00%
% de retornos positivos nos últimos 12 m	53,97%
Índice de Sharpe nos últimos 12 m(2)	0,23



Fevereiro 2022

RENTABILIDADE

A RENTABILIDADE DIVULGADA NÃO É LÍQUIDA DE IMPOSTOS

Ano	Taxa		MSCI ACWI (USD)	Acumulada	
	Nominal			início do fundo a dez/21	Fundo
2017	-	-	-	Fundo	MSCI ACWI (USD)
2018	-	-	-	24,90%	22,09%
2019	-	-	-		2022
2020*	3,56%		4,53%	Fundo	MSCI ACWI (USD)
2021	20,50%		16,80%	-5,89%	-7,46%

Mês	Fundo	MSCI ACWI (USD)
fev/22	-2,06%	-2,63%
jan/22	-3,91%	-4,96%
dez/21	4,58%	3,90%
nov/21	-2,30%	-2,51%
out/21	5,91%	5,03%
set/21	-3,95%	-4,28%
ago/21	1,98%	2,36%
jul/21	1,33%	0,59%
jun/21	0,52%	1,20%
mai/21	1,76%	1,37%
abr/21	4,17%	4,24%
mar/21	2,58%	2,46%
últimos 12 meses	10,49%	6,30%

*Taxa Nominal e MSCI ACWI (USD) desde o início do fundo.

CNPJ: 39.255.695/0001-98
Artigo 9º, Inciso III

Período da Análise: 19/03/2019 a 18/03/2022. Retornos em %.

Leg	Ativo	3 meses	6 meses	12 meses	24 meses	36 meses
1	BB Ações Quantitativo FICFI	8,56	8,60	4,53	98,77	42,36
2	BB Ações Agro FICFI	8,81	10,44	13,30		
3	IBOV	9,80	5,94	-0,78	68,75	15,79
4	BB Ações Bolsas Globais Ativo FI Em Cotas	-0,67	2,45	8,25		
5	BB Ações Esg FIA - Bdr Nível I	-15,27	-5,78	1,82	69,39	98,88
6	IPCAdp+6%aa	3,89	8,67	17,09	31,23	44,19

○ /

✍



Nós cuidamos
do que é valioso
para as pessoas.

Obrigado!



Handwritten signature or initials in blue ink.