



IPREM - Instituto de Previdência Municipal de Buritama

CNPJ 59.764.258/0001-07

Edifício JOSÉ DE MEDEIROS FILHO – “Zé Simbra”

Ata nº 12/2020

ATA DE REUNIÃO ORDINÁRIA DO COMITÊ DE INVESTIMENTO

Às 9h, do dia dez (10) de novembro (11) de dois mil e vinte (2020), reuniram-se os membros do Comitê do Instituto de Previdência Municipal de Buritama – IPREM. Estavam presentes os seguintes membros: Heverton Candido de Paiva e Luciana Marçal. Justifica-se a ausência da servidora Barbara Cristina dos Santos Zanin, em decorrência do nascimento do seu filho. Da pauta da ordem do dia, tempestivamente comunicada aos membros do Comitê, constavam os seguintes assuntos a serem analisados; **1 - Estratégia de Investimentos/Aplicação de novos Recursos; 2- Resgate para pagamentos de folha e despesas administrativas; 2- Outros assuntos. Item 1-** Como extraído de informativos online, a primeira semana de novembro foi pautada nas eleições dos EUA. Ainda, uma atenção com relação ao aumento nos casos de Covid-19 na Europa. No mercado interno, cabe destacar a divulgação da produção da indústria, que avançou 2,6% em setembro, comparado a agosto, sendo a quinta alta seguida. As próximas semanas dever ser marcadas pelas ações tomadas pelos investidores em relação ao resultado das eleições americanas. Acompanha também a boa notícia sobre a s vacinas da farmacêutica americana Pfizerf. A preocupação ainda com cenário nacional incerto, onde certos segmentos não atraem devido ao prêmio pago e podem gerar volatilidade e risco aos portfólios. Os dados indicam uma pressão no curto prazo nos preços ao consumidor amplo e isto pode levar o Banco Central a intensificar as discussões sobre ritmo das reformas. É provável que a qualquer sinal de melhora constante da economia, devemos ter uma elevação da SELIC, mesmo que antes do projetado. Assim, o Comitê decide manter a cautela e assumir posições menos arriscadas na carteira, mantendo a estratégia adotada até o presente momento, e aguardando uma sinalização do mercado para 2021. **Item 2-** Os valores para pagamento de folha e despesas administrativas deverão ser resgatados de fundos indexados ao **IRF-M 1**, fundos estes com prazo de resgate D+0. **Item 3-** Foi apresentado aos membros do Comitê, balancete de receitas e despesas do Instituto para avaliação dos pagamentos com fornecedores, contratos, folha de pagamento de ativos, inativos, pensionistas e auxílios relativos no mês de **outubro/2020**.

BARBARA CRISTINA DOS SANTOS ZANIN

PRESIDENTE (Ausente)


HEVERTON CANDIDO DE PAIVA

MEMBRO


LUCIANA MARÇAL

MEMBRO



TERNIA

Cliente: BURITAMA - SP
Data Início: 30/11/2017

Data Extrato: 30/10/2020
Índice de comparação: IPCA + 5,87%

EXTRATO CONSOLIDADO DE ATIVOS

Postição de Ativos		Valor(R\$)	% Carteira	PL do Fundo	% no PL
Artigos	Ativos	(30/10/2020)			de Fundo
ARTIGO 7º, INCISO I, ALÍNEA "B" - FUNDOS 100% TÍTULOS PÚBLICOS					
BB GESTÃO DE RECURSOS DTVM MANAGEMENT	BB IRF-M 1 TÍTULOS PÚBLICOS FIC RENDA FIXA PREVIDENCIÁRIO	3.644.125,48	6,38%	7.867.722.403,08	0,05%
BRADESCO ASSET MANAGEMENT	BRADESCO INSTITUCIONAL IMA-B TÍTULOS PÚBLICOS FIC RENDA FIXA	5.419.924,08	9,49%	749.634.882,25	0,72%
CEF	CAIXA BRASIL IMA-B TÍTULOS PÚBLICOS FI RENDA FIXA LP	5.293.700,24	9,27%	5.818.645.931,87	0,09%
CEF	CAIXA BRASIL IRF-M 1 TÍTULOS PÚBLICOS FI RENDA FIXA LP	4.354.504,61	7,63%	11.237.812.745,76	0,04%
BRADESCO ASSET MANAGEMENT	BRADESCO IRF-M 1 TÍTULOS PÚBLICOS FI RENDA FIXA	1.444.638,62	2,53%	813.096.025,00	0,18%
CEF	CAIXA BRASIL IMA-B 5 TÍTULOS PÚBLICOS FI RENDA FIXA LP	10.547.506,43	18,47%	18.309.382.329,52	0,06%
SANTANDER	SANTANDER IMA-B INSTITUCIONAL TÍTULOS PÚBLICOS FIC RENDA FIXA LP	2.223.135,09	3,89%	1.209.283.118,14	0,18%
CEF	CAIXA BRASIL IDKA IPCA 2A TÍTULOS PÚBLICOS FI RENDA FIXA LP	9.631.733,67	16,87%	9.550.097.040,26	0,10%
BB GESTÃO DE RECURSOS DTVM	BB IMA-B 5 FIC RENDA FIXA PREVIDENCIÁRIO LP	3.375.264,86	5,91%	4.413.688.996,03	0,08%
BB GESTÃO DE RECURSOS DTVM	BB ALOCAÇÃO ATIVA FIC RENDA FIXA PREVIDENCIÁRIO	5.617.449,69	9,84%	9.938.464.189,22	0,06%
Sub-total ARTIGO 7º, INCISO I, ALÍNEA "B" - FUNDOS 100% TÍTULOS PÚBLICOS		51.551.982,76	90,27%		
ARTIGO 7º, INCISO IV, ALÍNEA "A" - FUNDOS RENDA FIXA (LIVRE)					
BRADESCO ASSET MANAGEMENT	BRADESCO INSTITUCIONAL IMA-B FIC RENDA FIXA	5.555.044,37	9,73%	1.945.147.907,08	0,29%
Sub-total ARTIGO 7º, INCISO IV, ALÍNEA "A" - FUNDOS RENDA FIXA (LIVRE)		5.555.044,37	9,73%		
Total		57.107.027,14	100,00%		

[Handwritten signature]



TERNA

Cliente: BURITAMA - SP
Data Início: 30/11/2017

Data Extrato: 30/10/2020
Índice de comparação: IPCA + 5,87%

EXTRATO CONSOLIDADO DE ATIVOS

Enquadramento da Carteira					
Artigo	Classe	Valor(R\$)	% Carteira	Política Investimento	Limite Res. A.604/17
RENDA FIXA					
ARTIGO 7º, INCISO I, ALÍNEA "B"	FUNDOS 100% TÍTULOS PÚBLICOS	51.551.982,77	90,27%		100,00%
ARTIGO 7º, INCISO IV, ALÍNEA "A"	FUNDOS RENDA FIXA (LIVRE)	5.555.044,38	9,73%		40,00%
Total RENDA FIXA		57.107.027,15	100,00%		

Rentabilidades por Artigo em Períodos Fechados (%)						Ganhos Financeiros	
Estratégia	No Mês	No Ano	12 meses	24 meses	Estratégia	Ganho Bruto (R\$)	
ARTIGO 7º, INCISO I, ALÍNEA "B" % do CDI	0,14 87,8	2,49 102,0	2,90 90,1	17,94 186,3	ARTIGO 7º, INCISO I, ALÍNEA "B"	73.413,63	
ARTIGO 7º, INCISO IV, ALÍNEA "A" % do CDI	0,10 61,9	0,27 11,1	-0,23 -7,2	16,83 174,7	ARTIGO 7º, INCISO IV, ALÍNEA "A"	5.390,24	
Total						78.803,86	

Análise da Disponibilidade Financeira				
Período	Valor (R\$)	(%)	Valor Acum. Bruto (R\$)	(%) Acum.
de 0 a 30 dias	57.107.027,14	100	57.107.027,14	100




TERNA

Cliente: BURITAMA - SP
Data Início: 30/11/2017

Data Extrato: 30/10/2020
Índice de comparação: IPCA + 5,87%

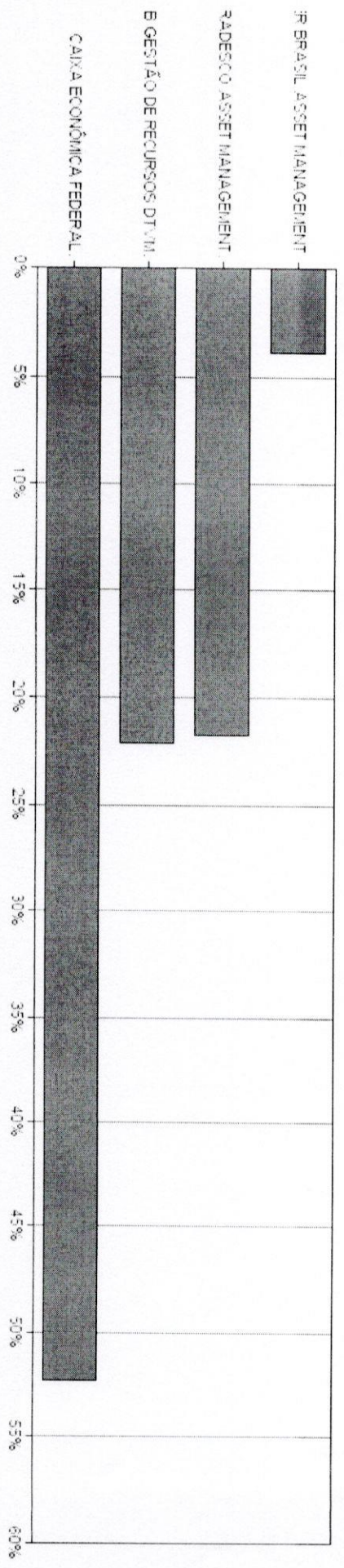
EXTRATO CONSOLIDADO DE ATIVOS

Alocação por Estratégia



- ARTIGO 7º, INCISO I, ALÍNEA "B" (90,27%)
- ARTIGO 7º, INCISO IV, ALÍNEA "A" (9,73%)

Alocação por Gestor





TERNIA

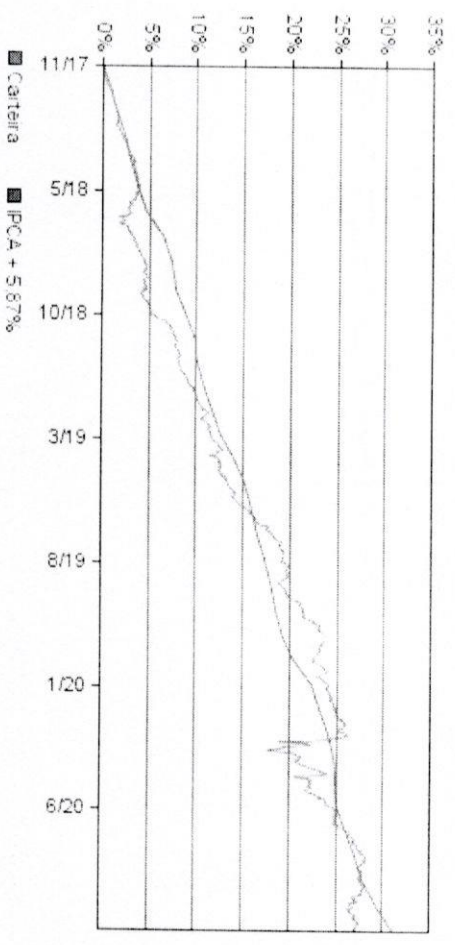
Cliente: BURITAMA - SP
 Data Início: 30/11/2017

Data Extrato: 30/10/2020
 Índice de comparação: IPCA + 5,87%

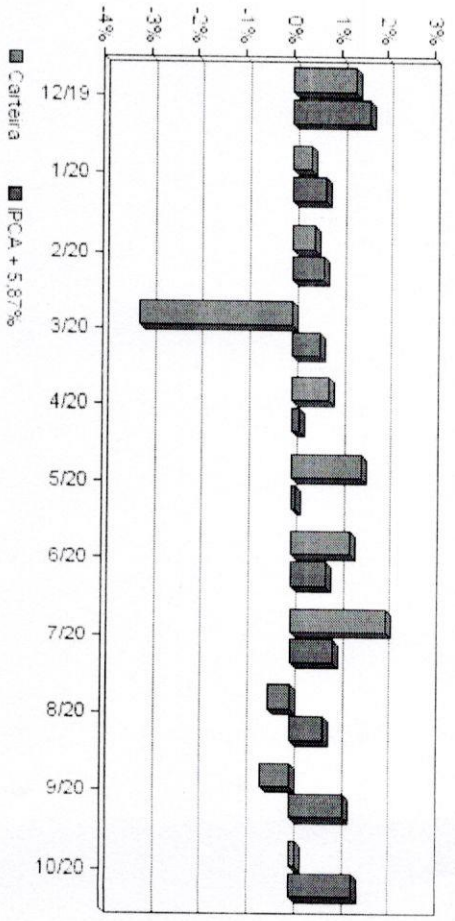
EXTRATO CONSOLIDADO DE ATIVOS

Rentabilidades da Carteira													
Ano	Jan	Fev	Mar	Abr	Mai	Jun	Jul	Ago	Set	Out	Nov	Dez	Rent. Ano
2017	IPCA + 5,87% p.p. Índx												0,66
	2018												0,90
	IPCA + 5,87% p.p. Índx												-0,23
2019	IPCA + 5,87% p.p. Índx												8,59
	2020												5,79
	IPCA + 5,87% p.p. Índx												-1,20
2020	IPCA + 5,87% p.p. Índx												3,18
	2021												13,63
	IPCA + 5,87% p.p. Índx												10,45

Evolução da Rentabilidade



Rentabilidades Mensais - 12 últimos meses





TERNA

Cliente: BURITAMA - SP
Data Início: 30/11/2017

Data Extrato: 30/10/2020
Índice de comparação: IPCA + 5,87%

EXTRATO CONSOLIDADO DE ATIVOS

Análise de Risco / Retorno da Carteira

	Qtd.	Perct.	Período	Rentabilidade (%)			Volat Annual
				Carteira	IPCA + 5,87%	P.p. Índx.	
Meses acima do Benchmark	16	45,7%	03 meses	-0,93	3,21	-4,1	3,450
Meses abaixo do Benchmark	19	54,3%	06 meses	3,88	4,97	-1,1	3,304
			12 meses	2,51	9,97	-7,5	6,613
			24 meses	17,76	19,37	-1,6	4,940
			36 meses
Menor rentabilidade da Carteira	2,49%	04/18	Desde o início	26,95	31,12	-4,2	4,273
	-3,20%	mar/20					

Análise dos Fundos & Ativos da Carteira

Fundo / Indexador	No Mês	No Ano	3 meses	6 meses	12 meses	24 meses	36 meses
BB IRF-M 1 TÍTULOS PÚBLICOS FIC RENDA FIXA PREVIDENCIÁRIO Var. do IRF-M 1 p.p.	0,11 -0,05	2,94 -0,34	0,24 -0,19	1,13 -0,25	3,67 -0,39	10,79 -0,70	17,69 -0,94
BRADESCO INSTITUCIONAL IMA-B TÍTULOS PÚBLICOS FIC RENDA FIXA Var. do IMA-B TOTAL p.p.	0,18 -0,03	-0,79 -0,28	-3,15 -0,07	4,65 -0,16	-1,33 -0,33	17,82 -0,71	17,82 -0,71
CAIXA BRASIL IMA-B TÍTULOS PÚBLICOS FI RENDA FIXA LP Var. do IMA-B TOTAL p.p.	0,19 -0,02	-0,81 -0,30	-3,15 -0,07	4,68 -0,13	-1,41 -0,40	24,69 -0,78	38,32 -1,13
CAIXA BRASIL IRF-M 1 TÍTULOS PÚBLICOS FI RENDA FIXA Var. do IRF-M 1 p.p.	0,14 -0,02	3,11 -0,17	0,37 -0,06	1,27 -0,10	3,85 -0,21	11,05 -0,44	18,01 -0,61
BRADESCO IRF-M 1 TÍTULOS PÚBLICOS FI RENDA FIXA Var. do IRF-M 1 p.p.	0,15 -0,02	2,94 -0,35	0,27 -0,16	1,15 -0,23	3,67 -0,40	10,78 -0,71	16,07 -0,94
CAIXA BRASIL IMA-B 5 TÍTULOS PÚBLICOS FI RENDA FIXA LP Var. do IMA-B 5 p.p.	0,18 -0,02	4,48 -0,24	0,41 -0,09	4,66 -0,15	5,38 -0,33	19,69 -0,58	30,43 -0,90
SANTANDER IMA-B INSTITUCIONAL TÍTULOS PÚBLICOS FIC RENDA FIXA LP Var. do IMA-B TOTAL p.p.	0,19 -0,02	-0,98 -0,47	-3,15 -0,08	4,64 -0,18	-1,52 -0,52	24,50 -0,97	38,01 -1,44
CAIXA BRASIL IDKA IPCA 2A TÍTULOS PÚBLICOS FI RENDA FIXA LP Var. do IDKA 2 p.p.	0,15 0,12	5,00 -0,45	0,98 -0,11	4,98 0,13	6,16 -0,57	18,25 -1,35	28,72 -2,20



TERNA

Cliente: BURITAMA - SP

Data Início: 30/11/2017

Data Extrato: 30/10/2020

Índice de comparação: IPCA + 5,87%

EXTRATO CONSOLIDADO DE ATIVOS

Análise dos Fundos & Ativos da Carteira

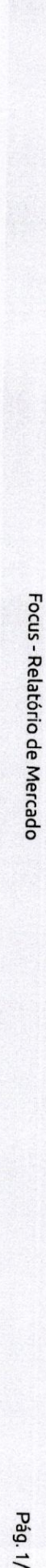
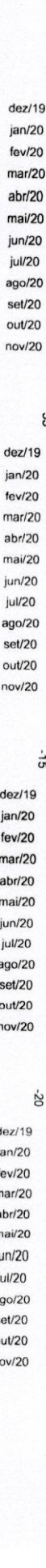
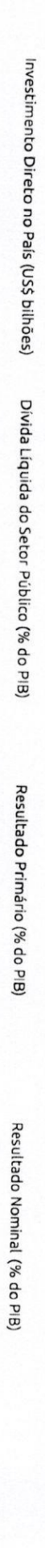
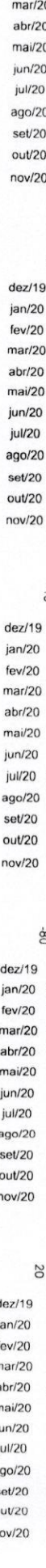

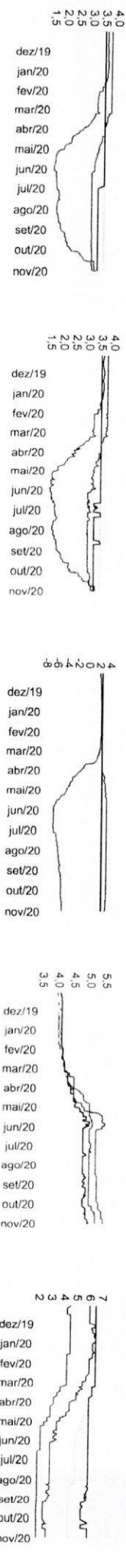
Fundo / Indexador	Rentabilidades em Períodos Fechados (%)									
	No Mês	No Ano	3 meses	6 meses	12 meses	24 meses	36 meses			
BB IMA-B 5 FIC RENDA FIXA PREVIDENCIÁRIO LP Var. do IMA-B 5 p.p.	0,19	4,50	0,40	4,62	5,42	19,71	27,58			
BB ALOCAÇÃO ATIVA FIC RENDA FIXA PREVIDENCIÁRIO Var. do IMA-GERAL TOTAL p.p.	-0,01	-0,22	-0,10	-0,19	-0,29	-0,56	-0,79			
BRADESCO INSTITUCIONAL IMA-B FIC RENDA FIXA Var. do IMA-B-TOTAL p.p.	-0,07	1,78	-1,70	2,07	1,80	13,56	13,56			
	-0,16	-0,71	-0,60	-0,57	-0,88	-0,59	-0,59			
	0,10	-0,70	-3,31	4,80	-1,30	25,25	38,85			
	-0,11	-0,19	-0,24	-0,02	-0,30	-0,22	-0,59			
CDI	0,16	2,45	0,48	1,13	3,22	9,63	16,82			
IBOVESPA	-0,69	-18,76	-8,71	16,70	-12,37	7,47	26,44			
IGPM + 5%	3,65	22,97	12,02	18,08	26,92	37,47	59,88			
IPCA + 5,86%	1,34	7,16	3,21	4,96	9,96	19,35	32,04			
IPCA + 5,87%	1,34	7,17	3,21	4,97	9,97	19,37	32,08			

Mediana Agregado

	2020			2021			2022			2023		
	H4 4 semanas semana	H4 1 semanas semana	Hoje semanal *	H4 4 semanas semana	H4 1 semanas semana	Hoje semanal *	H4 4 semanas semana	H4 1 semanas semana	Hoje semanal *	H4 4 semanas semana	H4 1 semanas semana	Hoje semanal *
IPCA (%)	2,47	3,02	3,20 ▲ (13)	3,02	3,11	3,17 ▲ (3)	3,50	3,50	3,50 = (67)	3,25	3,25	3,25 = (17)
IPCA (atualizações últimos 5 dias úteis, %)	2,64	3,14	3,27 ▲ (5)	3,08	3,30	3,27 ▼ (1)	3,50	3,50	3,50 = (1)	3,25	3,25	3,25 = (10)
PIB (% de crescimento)	-5,03	-4,81	-4,80 ▲ (1)	3,50	3,34	3,31 ▼ (4)	2,50	2,50	2,50 = (133)	2,50	2,50	2,50 = (88)
Taxa de câmbio - fim de período (R\$/US\$)	5,30	5,45	5,45 = (1)	5,10	5,20	5,20 = (2)	4,80	5,00	5,00 = (2)	4,80	4,94	4,94 = (1)
Meta Taxa Selic - fim de período (% a.a.)	2,00	2,00	2,00 = (19)	2,50	2,75	2,75 = (2)	4,50	4,50	4,50 = (131)	5,50	6,00	6,00 = (2)
IGP-M (%)	16,93	20,23	20,47 ▲ (17)	4,30	4,34	4,34 = (1)	4,00	4,00	4,00 = (16)	3,73	3,69	3,67 ▼ (1)
Preços Administrados (%)	0,92	0,80	0,80 = (2)	3,91	4,00	4,07 ▲ (1)	3,50	3,50	3,50 = (1)	3,50	3,50	3,50 = (45)
Produção Industrial (% de crescimento)	-6,00	-5,74	-5,49 ▲ (5)	4,53	4,27	4,00 ▼ (1)	2,75	2,75	2,75 = (1)	3,00	3,00	3,00 = (8)
Conta Corrente (US\$ bilhões)	-6,81	-3,80	-4,00 ▼ (1)	-17,00	-18,50	-19,20 ▼ (2)	3,50	3,50	3,50 = (6)	-40,20	-32,10	-32,00 = (2)
Balança Comercial (US\$ bilhões)	57,49	58,70	57,90 ▼ (1)	55,00	55,00	55,00 = (5)	49,00	48,00	48,00 = (1)	39,25	41,25	45,00 ▲ (3)
Investimento Direto no País (US\$ bilhões)	50,00	50,00	50,00 = (4)	65,00	65,00	65,00 = (5)	75,00	75,00	75,00 = (1)	75,00	75,00	77,50 ▲ (1)
Divida Líquida do Setor Público (% do PIB)	67,00	67,40	67,74 ▲ (1)	69,20	70,00	70,00 = (3)	73,50	73,50	73,50 = (1)	73,10	73,80	74,45 ▲ (1)
Resultado Primário (% do PIB)	-12,00	-12,00	-11,90 ▲ (1)	-3,00	-3,00	-3,00 = (1)	-2,00	-2,00	-2,00 = (1)	-1,47	-1,25	-1,50 ▼ (1)
Resultado Nominal (% do PIB)	-15,80	-15,70	-15,70 = (1)	-6,50	-6,75	-6,75 = (1)	-6,00	-6,00	-6,00 = (1)	-5,65	-6,05	-6,90 ▼ (1)

* comportamento dos indicadores desde o Focus-Relatório de Mercado anterior; os valores entre parênteses expressam o número de semanas em que vem ocorrendo o último comportamento; ** número de respostas na amostra mais recente

2020 — 2021 — 2022 — 2023



Expectativas de Mercado

Agregado

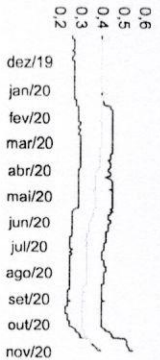
	nov/20			dez/20			jan/21			Próximos 12 meses, suavizada		
	Há 4 semanas	Há 1 semana	Hoje semanal*	Há 4 semanas	Há 1 semana	Hoje semanal*	Há 4 semanas	Há 1 semana	Hoje semanal*	Há 4 semanas	Há 1 semana	Hoje semanal*
IPCA (%)	0,26	0,36	0,40 ▲ (7)	0,40	0,52	0,55 ▲ (4)	0,31	0,35	0,38 ▲ (7)	3,29	3,52	3,52 = (1)
IPCA (atualizações últimos 5 dias úteis, %)	0,28	0,40	0,47 ▲ (7)	0,43	0,50	0,57 ▲ (1)	0,32	0,40	0,40 = (4)	3,43	3,63	3,67 ▲ (1)
Taxa de câmbio - fim de período (R\$/US\$)	5,34	5,50	5,50 = (2)	5,30	5,45	5,45 = (1)	5,26	5,39	5,40 ▲ (5)	97	97	97 = (1)
Meta Taxa Selic (% a.a.)	0,50	1,26	1,39 ▲ (4)	2,00	2,00	2,00 = (19)	2,00	2,00	2,00 = (19)	106	106	106 = (1)
IGP-M (%)	0,50	1,26	1,39 ▲ (4)	0,45	0,56	0,60 ▲ (3)	0,45	0,50	0,50 = (2)	70	70	70 = (1)
Resp. **	121	62	103	121	62	105	121	62	105	109	59	62

* comportamento dos indicadores desde o Focus-Relatório de Mercado anterior; os valores entre parênteses expressam o número de semanas em que vem ocorrendo o último comportamento ** número de respostas na amostra mais recente

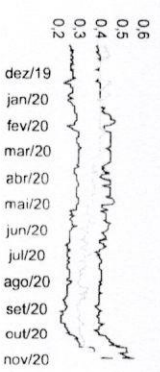
6 de novembro de 2020

▲ Aumento ▼ Diminuição = Estabilidade


IPCA (%)




IPCA (atualizações últimos 5 dias úteis, %)




Taxa de câmbio - fim de período (R\$/US\$)



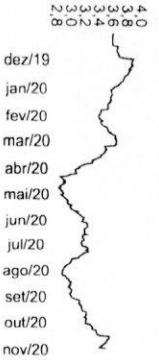
Meta Taxa Selic (% a.a.)



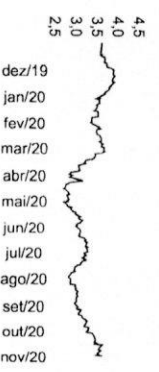
IPCA-M (%)



IPCA (%)



IPCA (atualizações últimos 5 dias úteis, %)



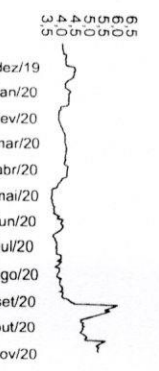
Taxa de câmbio - fim de período (R\$/US\$)



Meta Taxa Selic (% a.a.)



IPCA-M (%)





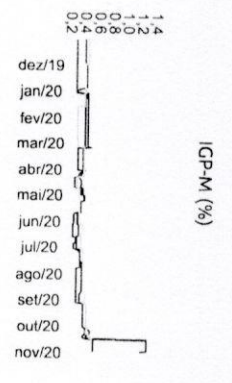
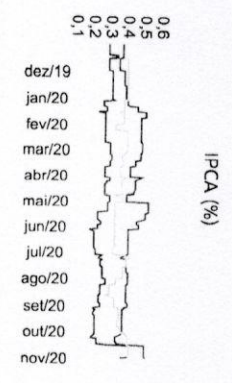
Top 5 Curto Prazo

Índice	nov/20		dez/20		jan/21	
	Há 4 semanas	Há 1 semana	Há 4 semanas	Há 1 semana	Há 4 semanas	Há 1 semana
IPCA (%)	0,22	0,42	0,37	0,51	0,52	0,42
IGP-M (%)	0,43	1,30	1,20	0,45	0,54	0,47
Taxa de câmbio - fim de período (R\$/US\$)	5,45	5,65	5,88	5,48	5,60	5,46
Meta Taxa Selic (% a.a.)	2,00	2,00	2,00	2,00	2,00	2,00

* comportamento dos indicadores desde o Focus-Relatório de Mercado anterior; os valores entre parênteses expressam o número de semanas em que vem ocorrendo o último comportamento ** número de respostas na amostra mais recente

▲ Aumento ▼ Diminuição = Estável

nov/20 — dez/20 — jan/21



Mediana - Top 5 Curto Prazo

Índice	2020		2021		2022		2023	
	Há 4 semanas	Há 1 semana	Há 4 semanas	Há 1 semana	Há 4 semanas	Há 1 semana	Há 4 semanas	Há 1 semana
IPCA (%)	2,37	3,16	3,16	3,10	3,37	4,27	3,25	3,25
IGP-M (%)	16,41	20,29	4,57	4,57	3,76	3,70	3,70	3,70
Taxa de câmbio - fim de período (R\$/US\$)	5,48	5,50	5,28	5,30	5,16	5,28	5,08	5,08
Meta Taxa Selic - fim de período (% a.a.)	2,00	2,00	2,50	2,75	4,25	4,00	5,38	5,25

* comportamento dos indicadores desde o Focus-Relatório de Mercado anterior; os valores entre parênteses expressam o número de semanas em que vem ocorrendo o último comportamento ** número de respostas na amostra mais recente

Mediana - Top 5 Médio Prazo

Índice	2020		2021		2022		2023	
	Há 4 semanas	Há 1 semana	Há 4 semanas	Há 1 semana	Há 4 semanas	Há 1 semana	Há 4 semanas	Há 1 semana
IPCA (%)	2,77	2,92	3,17	3,27	3,31	3,50	3,38	3,38
IGP-M (%)	18,00	20,96	5,35	6,48	4,00	4,00	4,00	4,00
Taxa de câmbio - fim de período (R\$/US\$)	5,40	5,50	5,24	5,30	4,90	5,10	4,70	4,80
Meta Taxa Selic - fim de período (% a.a.)	2,00	2,00	2,00	2,25	4,00	4,00	4,75	4,63

* comportamento dos indicadores desde o Focus-Relatório de Mercado anterior; os valores entre parênteses expressam o número de semanas em que vem ocorrendo o último comportamento ** número de respostas na amostra mais recente