



IPREM - Instituto de Previdência Municipal de Buritama

CNPJ 59.764.258/0001-07


Edifício JOSÉ DE MEDEIROS FILHO – “Zé Simbra”

CONVOCAÇÃO

O Presidente do Comitê de Investimentos do IPREM – Instituto de Previdência Municipal de Buritama, com base no art. 26, da Lei Complementar nº 186/2019, CONVOCA, para o dia 04/09/2020, às 9h, na sede do IPREM, sito à Rua Joaquim Pereira Rosa nº 600 – Centro, de Buritama, os membros do Comitê de Investimentos, para discutir a seguinte pauta:

- 1 – Relatório de Análise de Investimentos;
- 2 – Estratégia de Investimento/Aplicação dos novos recursos;
- 3 – Resgate para pagamento de folha e despesas administrativas; e
- 4 – Outros assuntos conforme ata.

Buritama/SP, 01 de Setembro de 2020.


BARBARA CRISTINA DOS SANTOS
PRESIDENTE


HEVERTON CANDIDO DE PAIVA
MEMBRO


LUCIANA MARÇAL
MEMBRO



IPREM - Instituto de Previdência Municipal de Buritama


CNPJ 59.764.258/0001-07

Edifício JOSÉ DE MEDEIROS FILHO – “Zé Simbra”

Ata nº 10/2020

ATA DE REUNIÃO ORDINÁRIA DO COMITÊ DE INVESTIMENTO

Às 9h, do dia dez (04) de setembro (9) de dois mil e vinte (2020), reuniram-se os membros do Comitê do Instituto de Previdência Municipal de Buritama – IPREM. Estavam presentes os seguintes membros: Barbara Cristina dos Santos, Heverton Candido de Paiva e Luciana Marçal. Da pauta da ordem do dia, tempestivamente comunicada aos membros do Comitê, constavam os seguintes assuntos a serem analisados; **1 - Relatório de Análise de Investimentos agosto/2020; 2 - Estratégia de Investimentos/Aplicação de novos Recursos; 3- Resgate para pagamentos de folha e despesas administrativas; 4- Outros assuntos.** **Item 1-** Foi apresentado aos membros do Comitê, relatório da carteira de investimentos do IPREM referente agosto/2020, expedido pela empresa Terna Capital, contratada para prestação de serviços especializados na área de investimentos **[relatório anexo]**, demonstrando extrato consolidado de ativos, posição dos ativos, enquadramento da carteira, análise da disponibilidade financeira, alocação por estratégia, alocação por gestor, rentabilidade da carteira, evolução da rentabilidade, rentabilidade mensais e últimos 12 meses, análise de risco/retorno da carteira, análise de fundos & ativos da carteira. Apresentação do relatório e discussão sobre rendimentos da carteira. **Item 2 -** Cabe destacar alguns pontos colhidos em relatório de sites de empresas de investimentos, entre as projeções do mercado financeiro, as expectativas para o desempenho da economia brasileira foram revisadas para cima, pela nona semana consecutiva, e agora é esperada uma queda de 5,28% para o PIB este ano, ante estimativa anterior de queda de 5,46%. De acordo com o último relatório Focus divulgado pelo Banco Central do Brasil, a expectativa é de que, após a grave crise provocado pela pandemia de coronavírus, a atividade brasileira cresça 3,50% em 2021. O mais recomendado para o atual momento é a cautela ao assumir posições mais arriscadas no curto prazo, a volatilidade nos mercados deve se manter sem ainda a desenhar um horizonte claro, em razão principalmente pelo nosso cenário político. Assim, o Comitê decide manter a posição da carteira e aplicar os novos recursos em fundos de curto e médio prazo (IRF-M 1, IDKA 2A, IMA-B 5). **Item 3-** Os valores para pagamento de folha e despesas administrativas deverão ser resgatados de fundos indexados ao **IRF-M 1**, fundos estes com prazo de resgate D+0. **Item 4-** Foi apresentado aos membros do Comitê, balancete de receitas e despesas do Instituto para avaliação dos pagamentos com fornecedores, contratos, folha de pagamento de ativos, inativos, pensionistas e auxílios relativos no mês de **agosto/2020**.


BARBARA CRISTINA DOS SANTOS

PRESIDENTE


HEVERTON CANDIDO DE PAIVA

MEMBRO


LUCIANA MARÇAL

MEMBRO

Rua Joaquim Pereira Rosa, 600 – Fones (18) 3691-1879 – 3691-2771
CEP 15290-000 – BURITAMA - SP



TERNA

Cliente: BURITAMA - SP
Data Início: 30/11/2017

Data Extrato: 31/08/2020
Índice de comparação: IPCA + 5,87%

EXTRATO CONSOLIDADO DE ATIVOS

Gestor		CNPJ	Ativos				Posição de Ativos				Valor(R\$)	% Carteira	PL do Fundo	% no PL do Fundo
RENTA FIXA			Vol*	VAR	Mês	% Índice	Ano		(31/08/2020)					
ARTIGO 7º, INCISO I, ALÍNEA "B" - FUNDOS 100% TÍTULOS PÚBLICOS														
BB GESTÃO DE RECURSOS DTVM	11.328.882/0001-35	BB IRF-M 1 TÍTULOS PÚBLICOS FIC RENDA FIXA PREVIDENCIÁRIO	0,54%	0,07	0,09%	-0,03%	2,78%		3.619.870,66	5,38%	7.749.783.927,00	0,05%		
BRADESCO ASSET MANAGEMENT	10.986.880/0001-70	BRADESCO INSTITUCIONAL IMA-B TÍTULOS PÚBLICOS FIC RENDA FIXA	12,54%	1,33	-1,81%	-0,02%	0,57%		5.494.555,63	9,68%	763.616.162,98	0,72%		
CEF	10.740.658/0001-93	CAIXA BRASIL IMA-B TÍTULOS PÚBLICOS FI RENDA FIXA LP	12,61%	1,34	-1,83%	-0,03%	0,54%		5.365.749,36	9,46%	6.019.680.821,86	0,09%		
CEF	10.740.670/0001-06	CAIXA BRASIL IRF-M 1 TÍTULOS PÚBLICOS FI RENDA FIXA	0,53%	0,07	0,10%	-0,02%	2,83%		3.462.028,79	6,10%	10.245.504.415,29	0,03%		
BRADESCO ASSET MANAGEMENT	11.484.558/0001-06	BRADESCO IRF-M 1 TÍTULOS PÚBLICOS FI RENDA FIXA	0,54%	0,07	0,10%	-0,02%	2,76%		2.218.908,69	3,91%	891.402.902,10	0,25%		
CEF	11.060.913/0001-10	CAIXA BRASIL IMA-B 5 TÍTULOS PÚBLICOS FI RENDA FIXA LP	4,95%	0,55	0,39%	-0,03%	4,45%		10.029.397,92	17,68%	12.740.710.327,20	0,08%		
SANTANDER	14.504.578/0001-90	SANTANDER IMA-B INSTITUCIONAL TÍTULOS PÚBLICOS FIC RENDA FIXA LP	12,59%	1,33	-1,82%	-0,03%	0,38%		2.253.638,29	3,97%	1.145.871.824,82	0,20%		
CEF	14.386.926/0001-71	CAIXA BRASIL IDKA IPCA 2A TÍTULOS PÚBLICOS FI RENDA FIXA LP	4,03%	0,45	0,79%	-0,24%	4,80%		9.613.510,50	16,94%	8.901.363.723,20	0,11%		
BB GESTÃO DE RECURSOS DTVM	03.543.447/0001-03	BB IMA-B 5 FIC RENDA FIXA PREVIDENCIÁRIO LP	4,92%	0,55	0,37%	-0,06%	4,46%		3.374.160,15	5,95%	4.251.005.212,54	0,08%		
BB GESTÃO DE RECURSOS DTVM	25.078.994/0001-90	BB ALOCAÇÃO ATIVA FIC RENDA FIXA PREVIDENCIÁRIO	6,12%	0,66	-0,89%	-0,29%	2,63%		5.664.022,59	9,98%	10.897.747.304,90	0,05%		
Sub-total ARTIGO 7º, INCISO I, ALÍNEA "B" - FUNDOS 100% TÍTULOS PÚBLICOS										51.095.842,58	90,06%			
ARTIGO 7º, INCISO IV, ALÍNEA "A" - FUNDOS RENDA FIXA (LIVRE)														
BRADESCO ASSET MANAGEMENT	08.702.798/0001-25	BRADESCO INSTITUCIONAL IMA-B FIC RENDA FIXA	13,11%	1,39	-1,83%	-0,04%	0,82%		5.640.006,00	9,94%	1.905.316.965,01	0,30%		
Sub-total ARTIGO 7º, INCISO IV, ALÍNEA "A" - FUNDOS RENDA FIXA (LIVRE)										5.640.006,00	9,94%			
Sub-total RENDA FIXA										56.735.848,58	100,00%			
Total										56.735.848,58	100%			

(Handwritten signatures and initials)

(Handwritten mark)



TERNA

Cliente: BURITAMA - SP

Data Início: 30/11/2017

Data Extrato: 31/08/2020

Índice de comparação: IPCA + 5,87%

EXTRATO CONSOLIDADO DE ATIVOS

Enquadramento da Carteira

Artigo	Classe	Valor(R\$)	% Carteira	Política Investimento	Limite Res. 4.604/17
RENDA FIXA					
ARTIGO 7º, INCISO I, ALÍNEA "B"	FUNDOS 100% TÍTULOS PÚBLICOS	51.095.842,58	90,06%		100,00%
ARTIGO 7º, INCISO IV, ALÍNEA "A"	FUNDOS RENDA FIXA (LIVRE)	5.640.006,01	9,94%		40,00%
Total RENDA FIXA		56.735.848,59	100,00%		

Rentabilidades por Artigo em Períodos Fechados (%)

Estratégia	No Mês	No Ano	12 meses	24 meses	Ganho Bruto (R\$)
ARTIGO 7º, INCISO I, ALÍNEA "B"	-0,31	2,86	7,09	22,48	
% do CDI	-191,7	134,7	182,9	216,2	-158.748,94
ARTIGO 7º, INCISO IV, ALÍNEA "A"	-1,83	1,81	7,38	21,26	
% do CDI	-1.140,0	84,9	190,5	204,5	-105.356,98
Total					-264.105,92

Análise da Disponibilidade Financeira

Período	Valor (R\$)	(%)	Valor Acum. Bruto (R\$)	(%) Acum.
de 0 a 30 dias	56.735.848,58	100	56.735.848,58	100

(Handwritten signatures)

3-11

(Handwritten mark)



TERNA

Cliente: BURITAMA - SP

Data Início: 30/11/2017


Data Extrato: 31/08/2020

Índice de comparação: IPCA + 5,87%

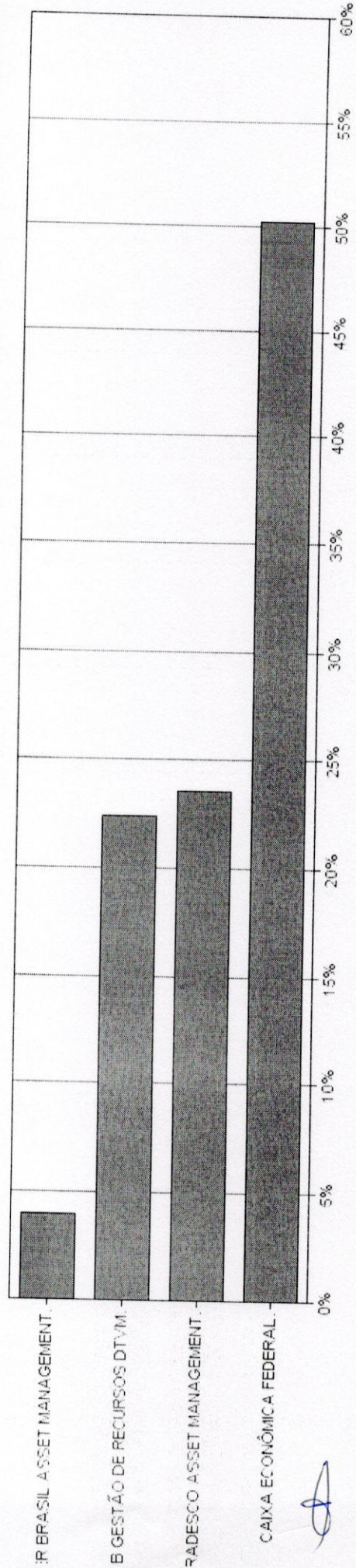
EXTRATO CONSOLIDADO DE ATIVOS

Alocação por Estratégia

- ARTIGO 7º, INCISO I, ALÍNEA "B" (90,06%)
- ARTIGO 7º, INCISO IV, ALÍNEA "A" (9,94%)



Alocação por Gestor



Handwritten signatures and initials at the bottom of the page.



TERNA

Cliente: BURITAMA - SP

Data Início: 30/11/2017

Data Extrato: 31/08/2020


Índice de comparação: IPCA + 5,87%

EXTRATO CONSOLIDADO DE ATIVOS

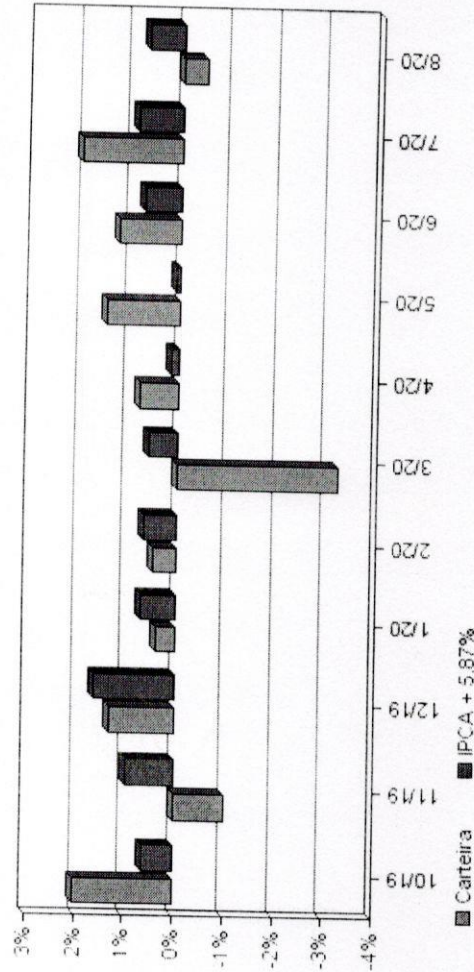
Rentabilidades da Carteira

Ano	Jan	Fev	Mar	Abr	Mai	Jun	Jul	Ago	Set	Out	Nov	Dez	Rent-Ano
2017	--	--	--	--	--	--	--	--	--	--	--	--	0,66
IPCA + 5,87%	0,94	0,54	1,22	0,46	-0,99	0,33	1,21	-0,01	0,72	2,49	0,31	0,66	0,90
P.p. Índx	0,79	0,73	0,57	0,70	0,88	1,74	0,83	0,43	0,91	0,95	0,24	0,90	0,90
2018	0,15	-0,19	0,65	-0,24	-1,87	-1,41	0,38	-0,44	-0,19	1,54	0,07	-0,23	-0,23
IPCA + 5,87%	1,58	0,50	0,60	1,05	1,85	2,12	1,02	-0,04	1,88	2,04	-1,01	1,32	13,63
P.p. Índx	0,82	0,89	1,18	1,05	0,63	0,44	0,71	0,61	0,44	0,62	0,97	1,63	10,45
2019	0,76	-0,39	-0,58	-0,00	1,22	1,68	0,31	-0,65	1,44	1,42	-1,97	-0,31	3,18
IPCA + 5,87%	0,40	0,46	-3,20	0,77	1,49	1,27	2,03	-0,46	--	--	--	--	2,68
P.p. Índx	0,71	0,66	0,57	0,14	0,07	0,74	0,88	0,72	--	--	--	--	4,58
2020	-0,31	-0,20	-3,77	0,63	1,41	0,53	1,15	-1,18	--	--	--	--	-1,89
IPCA + 5,87%	0,40	0,46	-3,20	0,77	1,49	1,27	2,03	-0,46	--	--	--	--	2,68
P.p. Índx	0,71	0,66	0,57	0,14	0,07	0,74	0,88	0,72	--	--	--	--	4,58
2020	-0,31	-0,20	-3,77	0,63	1,41	0,53	1,15	-1,18	--	--	--	--	-1,89

Evolução da Rentabilidade



Rentabilidades Mensais - 12 últimos meses



[Handwritten signature]

11.5

[Handwritten signature]

EXTRATO CONSOLIDADO DE ATIVOS

Análise de Risco / Retorno da Carteira

Qtd.	Perct.
16	48,5%
17	51,5%

Rentab.	Mês
2,49%	out/18
-3,20%	mar/20

Período	Carteira	Rentabilidade (%)		Volat. Anual
		IPCA + 5,87%	p.p. Índx.	
03 meses	2,85	2,36	0,5	2,783
06 meses	1,81	3,16	-1,4	8,819
12 meses	7,06	8,45	-1,4	6,502
24 meses	22,14	18,67	3,5	4,869
36 meses	--	--	--	--
Desde o início	27,55	27,95	-0,4	4,302

Análise dos Fundos & Ativos da Carteira

Rentabilidades em Períodos Fechados (%)

Fundo / Indexador	No Mês	No Ano	3 meses	6 meses	12 meses	24 meses	36 meses
BB IRF-M 1 TÍTULOS PÚBLICOS FIC RENDA FIXA PREVIDENCIÁRIO Var. do IRF-M 1 p.p.	0,09 -0,03	2,78 -0,18	0,58 -0,06	1,99 -0,13	4,77 -0,29	12,31 -0,53	17,50 -0,75
BRADESCO INSTITUCIONAL IMA-B TÍTULOS PÚBLICOS FIC RENDA FIXA Var. do IMA-B TOTAL p.p.	-1,81 -0,02	0,57 -0,23	4,53 -0,08	-0,09 -0,18	6,29 -0,35	19,45 -0,65	19,45 -0,65
CAIXA BRASIL IMA-B TÍTULOS PÚBLICOS FI RENDA FIXA LP Var. do IMA-B TOTAL p.p.	-1,83 -0,03	0,54 -0,26	4,54 -0,07	-0,14 -0,23	6,20 -0,44	35,19 -0,80	40,20 -1,09
CAIXA BRASIL IRF-M 1 TÍTULOS PÚBLICOS FI RENDA FIXA Var. do IRF-M 1 p.p.	0,10 -0,02	2,83 -0,13	0,60 -0,04	2,03 -0,10	4,85 -0,21	12,44 -0,40	17,69 -0,57
BRADESCO IRF-M 1 TÍTULOS PÚBLICOS FI RENDA FIXA Var. do IRF-M 1 p.p.	0,10 -0,02	2,76 -0,20	0,57 -0,07	1,97 -0,15	4,76 -0,30	12,27 -0,57	15,87 -0,78
CAIXA BRASIL IMA-B 5 TÍTULOS PÚBLICOS FI RENDA FIXA LP Var. do IMA-B 5 p.p.	0,39 -0,03	4,45 -0,18	2,48 -0,07	3,24 -0,15	8,93 -0,32	24,43 -0,58	30,40 -0,83
SANTANDER IMA-B INSTITUCIONAL TÍTULOS PÚBLICOS FIC RENDA FIXA LP Var. do IMA-B TOTAL p.p.	-1,82 -0,03	0,38 -0,43	4,51 -0,10	-0,29 -0,38	6,10 -0,54	34,96 -1,03	39,90 -1,38
CAIXA BRASIL IDKA IPCA 2A TÍTULOS PÚBLICOS FI RENDA FIXA LP Var. do IDKA 2 p.p.	0,79 -0,24	4,80 -0,59	2,82 -0,16	3,70 -0,42	8,84 -0,87	21,88 -1,64	28,47 -2,38



 6-11



TERNA

Cliente: BURITAMA - SP
Data Início: 30/11/2017

Data Extrato: 31/08/2020
Índice de comparação: IPCA + 5,87%

EXTRATO CONSOLIDADO DE ATIVOS

Análise dos Fundos & Ativos da Carteira

Rentabilidades em Períodos Fechados (%)

Fundo / Indexador	No Mês	No Ano	3 meses	6 meses	12 meses	24 meses	36 meses
BB IMA-B 5 FIC RENDA FIXA PREVIDENCIÁRIO LP Var. do IMA-B 5 p.p.	0,37 -0,06	4,46 -0,17	2,43 -0,13	3,21 -0,18	8,95 -0,29	24,42 -0,59	27,54 -0,73
BB ALOCAÇÃO ATIVA FIC RENDA FIXA PREVIDENCIÁRIO Var. do IMA-GERAL TOTAL p.p.	-0,89 -0,29	2,63 -0,39	1,82 -0,31	1,67 -0,32	6,05 -0,46	14,50 -0,23	14,50 -0,23
BRAPESCO INSTITUCIONAL IMA-B FIC RENDA FIXA Var. do IMA-B TOTAL p.p.	-1,83 -0,04	0,82 0,01	4,70 0,09	0,08 -0,01	6,70 0,06	36,30 0,31	40,97 -0,31
CDI	0,16	2,12	0,57	1,44	3,88	10,40	17,95
IBOVESPA	-3,44	-14,07	13,69	-4,61	-1,75	29,59	40,28
IGPM + 5%	3,16	13,24	8,02	11,88	18,66	30,70	49,41
IPCA + 5,86%	0,72	4,57	2,35	3,16	8,44	18,65	30,81
IPCA + 5,87%	0,72	4,58	2,36	3,16	8,45	18,67	30,85

Handwritten signature and date: 7-11

Handwritten signature

INFORMATIVO DIÁRIO

DATA: 3-set-20

		DIA	SEMANA	MÊS	ANO	12 MESES	ago-20
RENDIA FIXA	IDkA 20A IPCA	0,37%	0,42%	0,94%	-6,99%	-0,26%	-6,22%
	IMA-B 5+	0,29%	-0,07%	0,68%	-1,34%	4,72%	-3,62%
	IMA-B Total	0,27%	0,12%	0,53%	1,34%	6,68%	-1,80%
	IRF-M 1+	0,16%	0,19%	0,30%	6,69%	10,51%	-1,13%
	IMA Geral	0,11%	0,10%	0,23%	3,26%	6,47%	-0,60%
	IRF-M Total	0,11%	0,14%	0,22%	5,44%	8,61%	-0,75%
	IMA-B 5	0,23%	0,36%	0,34%	4,99%	9,33%	0,43%
	IDkA 2A IPCA	0,23%	0,37%	0,31%	5,72%	9,75%	1,03%
	IRF-M 1	0,02%	0,04%	0,04%	3,01%	5,01%	0,12%
	CDI	0,01%	0,03%	0,03%	2,16%	3,83%	0,18%
	POUPANÇA	0,02%	0,09%	0,07%	4,09%	6,12%	0,46%

		DIA	SEMANA	MÊS	ANO	12 MESES	ago-20
RENDIA VARIÁVEL	IBOVESPA (100.721)	-1,17%	-1,39%	1,36%	-12,90%	-0,47%	-3,44%
	SMLL	-1,85%	-0,64%	0,83%	-13,55%	8,21%	-1,23%
	IFIX	-0,11%	-0,08%	-0,09%	-13,07%	4,41%	1,79%
	ICON	-2,30%	-1,77%	0,09%	-5,44%	5,90%	-1,48%
	IDIV	-0,43%	-0,64%	1,66%	-15,88%	-1,47%	-4,83%

		DIA	SEMANA	MÊS	ANO	12 MESES	ago-20
MOEDAS	DÓLAR (5,29)	-0,92%	-1,79%	-3,66%	31,28%	28,28%	5,14%
	EURO	-0,94%	-2,22%	-4,32%	38,43%	37,89%	6,51%
	LIBRA	-1,44%	-2,30%	-4,28%	31,91%	39,76%	7,40%

		REF.	%
ECONÔMICO	IPCA	jul-20	0,36%
	IPCA + 6% a.a.	jul-20	0,85%
	SELIC (ATUAL)	05/08/20	2,00%
	SELIC 2020 (EXPECT.)	28/08/20	2,00%



TERNA

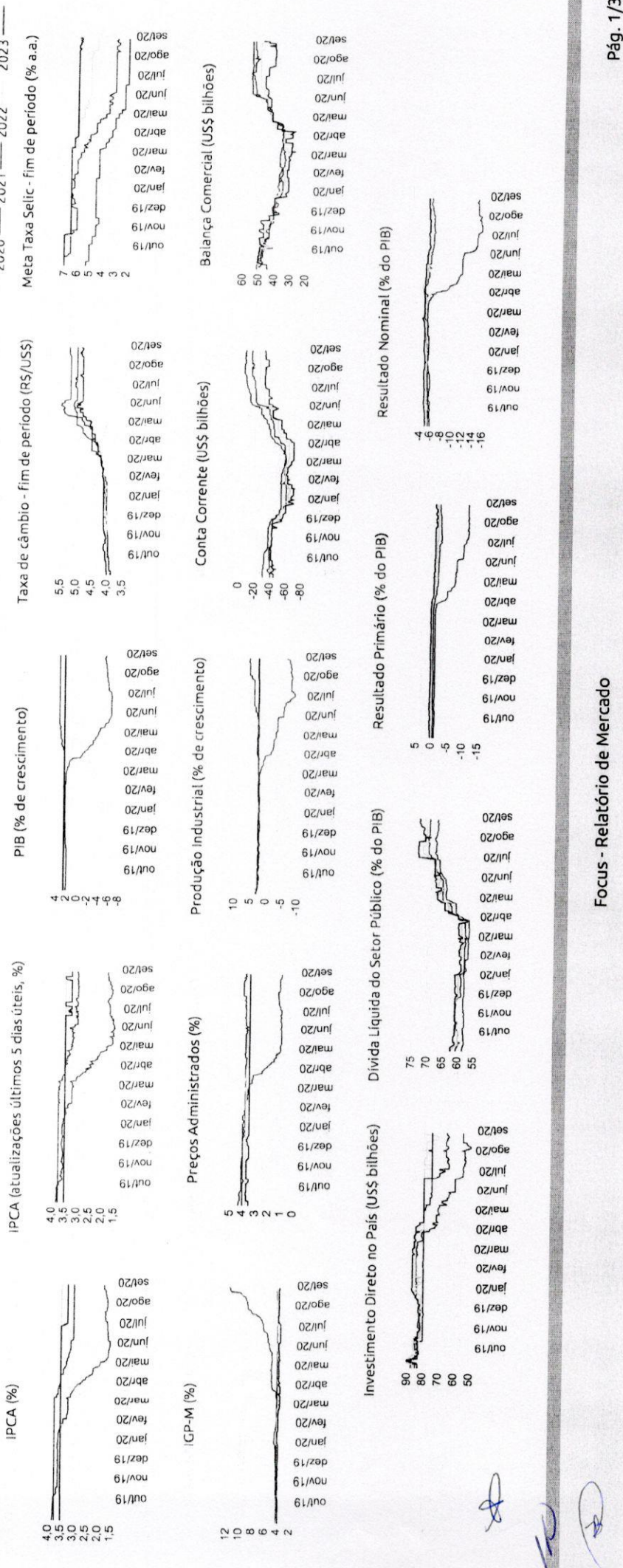
Aviso Legal: As informações aqui contidas tem o único objetivo de prover informações e não representa, em nenhuma hipótese, uma oferta de compra e venda ou solicitação de compra e venda de qualquer valor mobiliário ou instrumento financeiro. Alertamos ao destinatário que a Terna Capital não se responsabiliza pela utilização destas informações em suas tomadas de decisão e consequentes perdas e ganhos. As informações aqui contidas não representam garantia de exatidão das informações prestadas ou julgamento sobre a qualidade das mesmas, e não devem ser consideradas como tais.

2/11

▲ Aumento ▼ Diminuição ▽ Estabilidade

	2020			2021			2022			2023		
	Há 4 semanas	Há 1 semana	Hoje	Há 4 semanas	Há 1 semana	Hoje	Há 4 semanas	Há 1 semana	Hoje	Há 4 semanas	Há 1 semana	Hoje
Índice Agregado												
Índice (atualizações últimos 5 dias úteis, %)	1,63	1,77	1,78 ▲ (4)	3,00	3,00	3,00	3,50	3,50	3,50	3,25	3,25	3,25
Índice (atualizações últimos 5 dias úteis, %)	1,65	1,77	1,78 ▲ (1)	2,99	3,00	2,99 ▼ (2)	3,50	3,50	3,50	3,25	3,25	3,25
Índice (% de crescimento)	-5,62	-5,28	-5,31 ▼ (1)	7,5	3,50	3,50	2,90	2,90	2,90	2,50	2,50	2,50
Taxa de câmbio - fim de período (R\$/US\$)	5,20	5,25	5,25 = (1)	5,00	5,00	5,00	4,90	4,90	4,90	4,85	4,85	4,85
Meta Taxa Selic - fim de período (% a.a.)	2,00	2,00	2,00 = (1)	3,00	2,88	2,88 = (1)	4,50	4,50	4,50	6,00	5,75	5,75
Preços Administrados (%)	8,76	11,39	11,72 ▲ (8)	5,9	4,02	4,11	4,03	4,03	4,03	3,80	3,70	3,70
Produção Industrial (% de crescimento)	1,16	1,04	1,00 ▼ (2)	4,00	3,92	3,71 ▼ (2)	3,90	3,90	3,90	3,50	3,50	3,50
Conta Corrente (US\$ bilhões)	-7,87	-7,35	-6,38 ▲ (2)	14	5,42	5,33 ▼ (1)	2,40	2,40	2,40	2,70	2,70	2,70
Balança Comercial (US\$ bilhões)	-6,21	-6,96	-8,10 ▼ (1)	22	-15,60	-15,30	-15,60	-15,60	-15,60	-32,60	-32,60	-32,60
Investimento Direto no País (US\$ bilhões)	53,75	55,00	55,00 = (2)	23	53,35	53,40	53,35	53,35	53,35	41,00	41,00	41,00
Dívida Líquida do Setor Público (% do PIB)	67,50	66,70	67,00 ▲ (1)	19	69,83	69,48	69,83	69,83	69,83	75,00	75,00	75,00
Resultado Primário (% do PIB)	-11,66	-11,63	-11,70 ▼ (1)	21	-2,84	-2,62	-2,60	-2,60	-2,60	-1,48	-1,24	-1,25
Resultado Nominal (% do PIB)	-15,25	-14,80	-15,00 ▼ (1)	19	-6,50	-6,10	-6,25	-6,25	-6,25	-5,60	-5,50	-5,50

* comportamento dos indicadores desde o Focus-Relatório de Mercado anterior; os valores, entre parênteses expressam o número de semanas em que vem ocorrendo o último comportamento ** número de respostas na amostra mais recente



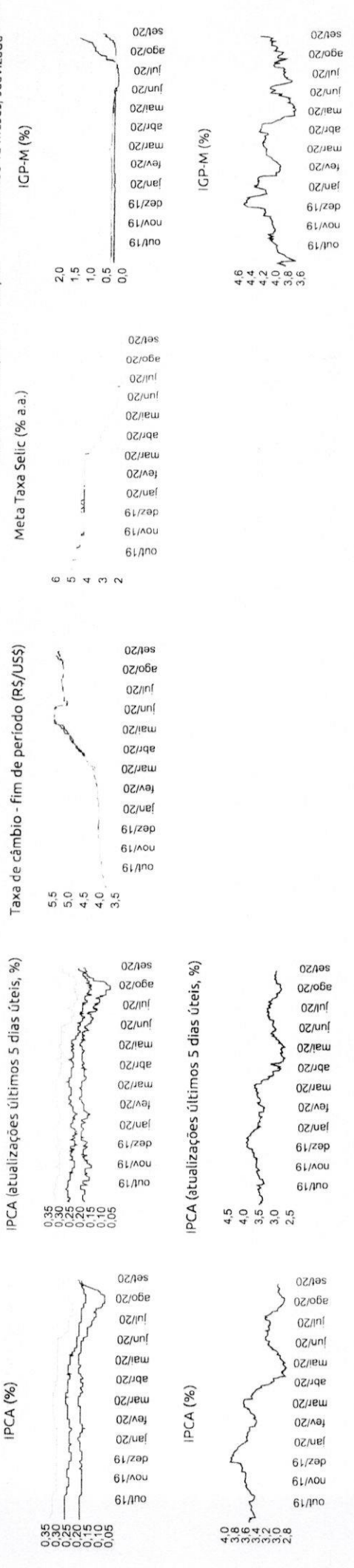
▲ Aumento ▼ Diminuição = Estabilidade

Agregado

	ago/20		set/20		out/20	
	Há 4 semanas	Há 1 semana	Há 4 semanas	Há 1 semana	Há 4 semanas	Há 1 semana
IPCA (%)	0,08	0,19	0,17	0,18	0,24	0,26
IPCA (atualizações últimos 5 dias úteis, %)	0,08	0,20	0,16	0,18	0,23	0,30
Taxa de câmbio - fim de período (R\$/US\$)	5,20	5,47	5,21	5,35	5,20	5,50
Meta Taxa Selic (% a.a.)	-	-	2,00	2,00	2,00	2,00
ICP-M (%)	0,95	-	0,30	0,52	0,73	0,73

	Comp. semanal*	Hoje semanal*	Comp. semanal*	Hoje semanal*	Comp. semanal*	Hoje semanal*
Próximos 12 meses, suavizada	117	117	117	117	117	117
Há 4 semanas	45	45	45	45	45	45
Há 1 semana	99	99	99	99	99	99
Resp.**	108	108	108	108	108	108
Resp.**	58	58	58	58	58	58
Resp.**	41	41	41	41	41	41
Resp.**	100	100	100	100	100	100

* comportamento dos indicadores desde o Focus-Relatório de Mercado anterior; os valores entre parênteses expressam o número de semanas em que vem ocorrendo o último comportamento ** número de respostas na amostra mais recente



15-05

[Handwritten signatures]

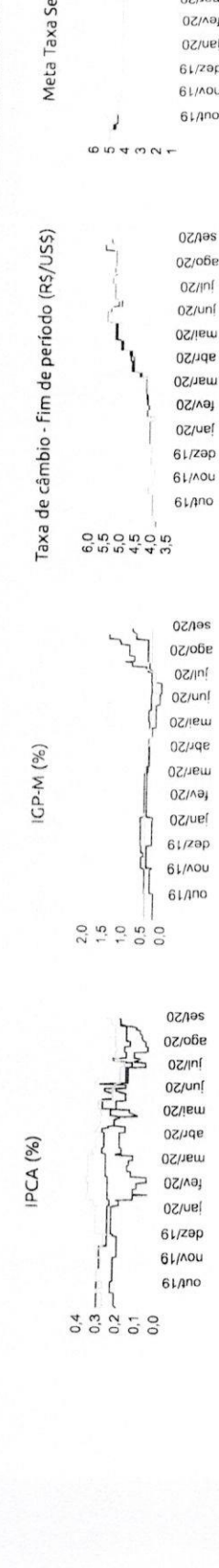
Expectativas de Mercado

▲ Aumento ▼ Diminuição = Estabilidade

Top 5 Curto Prazo

Índice (%)	ago/20		set/20		out/20	
	Há 4 semanas	Há 1 semana	Há 4 semanas	Há 1 semana	Há 4 semanas	Há 1 semana
IPCA (%)	0,07	0,19	0,16	0,19	0,22	0,24
IGP-M (%)	0,88	-	0,40	0,70	0,30	0,30
Taxa de câmbio - fim de período (R\$/US\$)	5,22	5,55	5,25	5,25	5,25	5,31
Meta Taxa Selic (% a.a.)	-	-	2,00	2,00	2,00	2,00

* comportamento dos indicadores desde o Focus-Relatório de Mercado anterior; os valores entre parênteses expressam o número de semanas em que vem ocorrendo o último comportamento ** número de respostas na amostra mais recente



Mediana - Top 5 Curto Prazo

Índice (%)	2020		2021		2023	
	Há 4 semanas	Há 1 semana	Há 4 semanas	Há 1 semana	Há 4 semanas	Há 1 semana
IPCA (%)	1,61	1,71	3,01	3,06	3,50	3,38
IGP-M (%)	9,14	11,72	4,00	4,30	3,38	3,50
Taxa de câmbio - fim de período (R\$/US\$)	5,23	5,31	5,00	4,98	4,60	4,60
Meta Taxa Selic (% a.a.)	2,00	2,00	2,00	2,00	5,50	5,50

* comportamento dos indicadores desde o Focus-Relatório de Mercado anterior; os valores entre parênteses expressam o número de semanas em que vem ocorrendo o último comportamento ** número de respostas na amostra mais recente

Mediana - Top 5 Médio Prazo

Índice (%)	2020		2021		2023	
	Há 4 semanas	Há 1 semana	Há 4 semanas	Há 1 semana	Há 4 semanas	Há 1 semana
IPCA (%)	1,58	1,64	2,89	3,00	3,25	3,25
IGP-M (%)	10,05	12,07	4,60	4,98	3,75	3,75
Taxa de câmbio - fim de período (R\$/US\$)	5,20	5,30	5,05	5,20	5,00	5,00
Meta Taxa Selic (% a.a.)	1,88	1,75	2,00	2,00	5,75	5,88

* comportamento dos indicadores desde o Focus-Relatório de Mercado anterior; os valores entre parênteses expressam o número de semanas em que vem ocorrendo o último comportamento ** número de respostas na amostra mais recente

Handwritten signatures and initials.