



# IPREM - Instituto de Previdência Municipal de Buritama


CNPJ 59.764.258/0001-07

Edifício JOSÉ DE MEDEIROS FILHO – “Zé Simbra”

Ata nº 08/2020

## ATA DE REUNIÃO ORDINÁRIA DO COMITÊ DE INVESTIMENTO

Às 9h15min, do dia nove (9) de julho (7) de dois mil e vinte (2020), reuniram-se os membros do Comitê do Instituto de Previdência Municipal de Buritama – IPREM. Estavam presentes os seguintes membros: Barbara Cristina dos Santos, Heverton Candido de Paiva e Luciana Marçal. Da pauta da ordem do dia, tempestivamente comunicada aos membros do Comitê, constavam os seguintes assuntos a serem analisados; **1 – Relatório de Análise de Investimentos junho/2020; 2 – Estratégia de Investimentos/Aplicação de novos Recursos; 3- Resgate para pagamentos de folha e despesas administrativas; 4- Outros assuntos. Item 1-** Foi apresentado aos membros do Comitê, relatório da carteira de investimentos do IPREM referente junho/2020, expedido pela empresa Terna Capital, contratada para prestação de serviços especializados na área de investimentos (**relatório anexo**), demonstrando extrato consolidado de ativos, posição dos ativos, enquadramento da carteira, análise da disponibilidade financeira, alocação por estratégia, alocação por gestor, rentabilidade da carteira, evolução da rentabilidade, rentabilidade mensais e últimos 12 meses, análise de risco/retorno da carteira, análise de fundos & ativos da carteira. Apresentação do relatório e discussão sobre rendimentos da carteira. **Item 2** – Os mercados de risco seguem avançando diante dos números que confirmam uma recuperação do comércio mundial. O otimismo foi potencializado diante da expectativa de uma recuperação mais rápida do que o esperado anteriormente. O viés otimista também tem respaldo na expectativa pelo desenvolvimento de uma vacina eficaz contra o “coronavírus” num prazo menor do que o esperado, diante de uma série de laboratórios em estágio avançado de ensaios com resultados promissores. No Brasil, os mercados abrem a semana no otimismo, seguindo os movimentos internacionais, e precificando a fala do ministro Paulo Guedes sobre possíveis privatizações ainda este ano, além de projetos para a indústria brasileira crescer de maneira sustentável. Contudo, ainda diante das incertezas causados pela pandemia, deve-se manter a cautela. No mês de junho, o retorno médio nas aplicações foi de 1,27%, com acumulado no ano de -1,11%, abaixo da meta atuarial de 2,93 % (IPCA+6%). Assim, o Comitê decide manter a posição da carteira e aplicar os novos recursos em fundos de curto prazo. **Item 3** – Os valores para pagamento de folha e despesas administrativas deverão ser resgatados de fundos indexados ao **IRF-M 1**, fundos estes com prazo de resgate D+0. **4-** Foi apresentado aos membros do Comitê, balancete de receitas e despesas do Instituto para avaliação dos pagamentos com fornecedores, contratos, folha de pagamento de ativos, inativos, pensionistas e auxílios relativos no mês de **junho/2020**.

  
BARBARA CRISTINA DOS SANTOS

PRESIDENTE

  
HEVERTON CANDIDO DE PAIVA

MEMBRO

  
LUCIANA MARÇAL

MEMBRO



**TERNA**

Cliente: BURITAMA - SP  
Data Início: 30/11/2017

Data Extrato: 30/06/2020  
Índice de comparação: IPCA + 5,87%

**EXTRATO CONSOLIDADO DE ATIVOS**

Gestor		CNPJ	Ativos			Posição de Ativos					Valor(R\$)	% Carteira	PL de Fundo	% no PL do Fundo
			Vol*	VAR	Mês	% Índice	Ano			(30/06/2020)				
<b>RENDA FIXA</b>														
<b>ARTIGO 7º, INCISO I, ALÍNEA "B" - FUNDOS 100% TÍTULOS PÚBLICOS</b>														
BB GESTÃO DE RECURSOS DTVM	11.328.882/0001-35	BB IRF-M 1 TÍTULOS PÚBLICOS FIC RENDA FIXA PREVIDENCIÁRIO	0,53%	0,08	0,26%	-0,03%	2,45%			3.583.194,28	6,45%	7.792.694.548,07	0,05%	
BRADESCO ASSET MANAGEMENT	10.986.880/0001-70	BRADESCO INSTITUCIONAL IMA-B TÍTULOS PÚBLICOS FIC RENDA FIXA	12,40%	1,31	2,02%	-0,02%	-1,84%			5.362.704,98	9,66%	753.868.354,78	0,71%	
CEF	10.740.658/0001-93	CAIXA BRASIL IMA-B TÍTULOS PÚBLICOS FI RENDA FIXA LP	12,47%	1,31	2,03%	-0,02%	-1,88%			5.236.688,87	9,43%	5.979.262.081,07	0,09%	
CEF	10.740.670/0001-06	CAIXA BRASIL IRF-M 1 TÍTULOS PÚBLICOS FI RENDA FIXA	0,53%	0,08	0,26%	-0,02%	2,48%			2.380.382,12	4,29%	11.257.382.974,77	0,02%	
BRADESCO ASSET MANAGEMENT	11.484.558/0001-06	BRADESCO IRF-M 1 TÍTULOS PÚBLICOS FI RENDA FIXA	0,53%	0,08	0,26%	-0,02%	2,44%			2.970.203,67	5,35%	980.825.577,34	0,30%	
CEF	11.060.913/0001-10	CAIXA BRASIL IMA-B 5 TÍTULOS PÚBLICOS FI RENDA FIXA LP	4,95%	0,55	1,10%	-0,02%	3,04%			9.893.929,69	17,82%	8.746.335.681,60	0,11%	
SANTANDER	14.504.578/0001-90	SANTANDER IMA-B INSTITUCIONAL TÍTULOS PÚBLICOS FIC RENDA FIXA LP	12,44%	1,31	2,00%	-0,05%	-2,03%			2.199.566,55	3,96%	1.214.596.338,04	0,18%	
CEF	14.386.926/0001-71	CAIXA BRASIL IDKA IPCA 2A TÍTULOS PÚBLICOS FI RENDA FIXA LP	4,01%	0,45	1,18%	0,19%	3,12%			9.459.576,82	17,03%	7.740.606.629,29	0,12%	
BB GESTÃO DE RECURSOS DTVM	03.543.447/0001-03	BB IMA-B 5 FIC RENDA FIXA PREVIDENCIÁRIO LP	4,92%	0,54	1,08%	-0,04%	3,08%			3.329.626,20	6,00%	4.025.627.854,04	0,08%	
BB GESTÃO DE RECURSOS DTVM	25.078.994/0001-90	BB ALOCAÇÃO ATIVA FIC RENDA FIXA PREVIDENCIÁRIO	6,07%	0,65	0,95%	-0,04%	1,75%			5.615.543,18	10,11%	10.783.491.196,95	0,05%	
<b>Sub-total ARTIGO 7º, INCISO I, ALÍNEA "B" - FUNDOS 100% TÍTULOS PÚBLICOS</b>										<b>50.031.416,35</b>	<b>90,10%</b>			
<b>ARTIGO 7º, INCISO IV, ALÍNEA "A" - FUNDOS RENDA FIXA (LIVRE)</b>														
BRADESCO ASSET MANAGEMENT	08.702.798/0001-25	BRADESCO INSTITUCIONAL IMA-B FIC RENDA FIXA	12,96%	1,37	2,09%	0,04%	-1,70%			5.499.283,70	9,90%	1.949.868.392,71	0,28%	
<b>Sub-total ARTIGO 7º, INCISO IV, ALÍNEA "A" - FUNDOS RENDA FIXA (LIVRE)</b>										<b>5.499.283,70</b>	<b>9,90%</b>			
<b>Sub-total RENDA FIXA</b>										<b>55.530.700,05</b>	<b>100,00%</b>			
<b>Total</b>										<b>55.530.700,05</b>	<b>100%</b>			

*(Handwritten signatures and initials)*



# TERNA

Cliente: BURITAMA - SP

Data Início: 30/11/2017

Data Extrato: 30/06/2020

Índice de comparação: IPCA + 5,87%

## EXTRATO CONSOLIDADO DE ATIVOS

Artigo	Classe	Enquadramento da Carteira			Limite Res. 4.604/17
		Valor (R\$)	% Carteira	Política Investimento	
<b>RENDA FIXA</b>					
ARTIGO 7º, INCISO I, ALÍNEA "B"	FUNDOS 100% TÍTULOS PÚBLICOS	50.031.416,36	90,10%	100,00%	100,00%
ARTIGO 7º, INCISO IV, ALÍNEA "A"	FUNDOS RENDA FIXA (LIVRE)	5.499.283,71	9,90%	40,00%	40,00%
<b>Total RENDA FIXA</b>		<b>55.530.700,07</b>	<b>100,00%</b>		

## Rentabilidades por Artigo em Períodos Fechados (%)

Estratégia	No Mês	No Ano	12 meses	24 meses
ARTIGO 7º, INCISO I, ALÍNEA "B" % do CDI	1,18 546,7	1,39 78,9	6,61 143,1	22,18 197,5
ARTIGO 7º, INCISO IV, ALÍNEA "A" % do CDI	2,09 970,0	-0,74 -41,7	5,54 120,0	19,67 175,2

## Ganhos Financeiros

Estratégia	Ganho Bruto (R\$)
ARTIGO 7º, INCISO I, ALÍNEA "B"	581.947,00
ARTIGO 7º, INCISO IV, ALÍNEA "A"	112.467,91
<b>Total</b>	<b>694.414,91</b>

## Análise da Disponibilidade Financeira

Período	Valor (R\$)	(%)	Valor Acum. Bruto (R\$)	(%) Acum.
de 0 a 30 dias	55.530.700,05	100	55.530.700,05	100

2-9



# TERNA


Cliente: BURITAMA - SP  
Data Início: 30/11/2017

Data Extrato: 30/06/2020  
Índice de comparação: IPCA + 5,87%

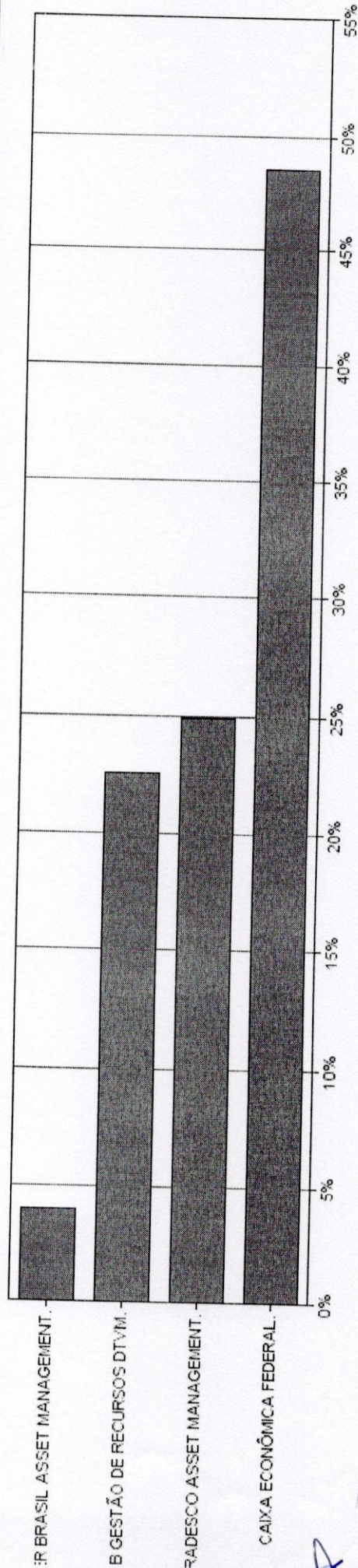
## EXTRATO CONSOLIDADO DE ATIVOS

### Alocação por Estratégia

- ARTIGO 7º, INCISO I, ALÍNEA "B" ( 90,10% )
- ARTIGO 7º, INCISO IV, ALÍNEA "A" ( 9,90% )



### Alocação por Gestor



*[Handwritten signature]*  
329



# TERNA

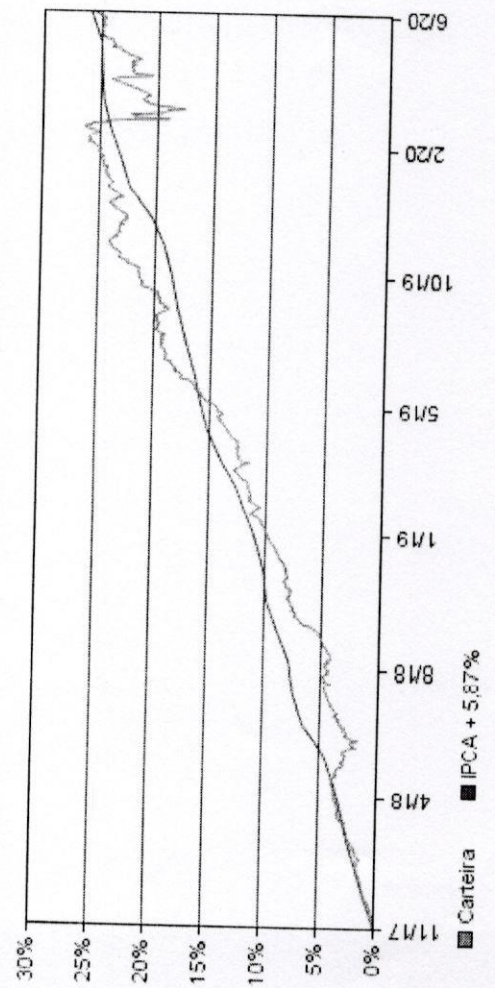
Cliente: BURITAMA - SP  
Data Início: 30/11/2017

Data Extrato: 30/06/2020  
Índice de comparação: IPCA + 5,87%

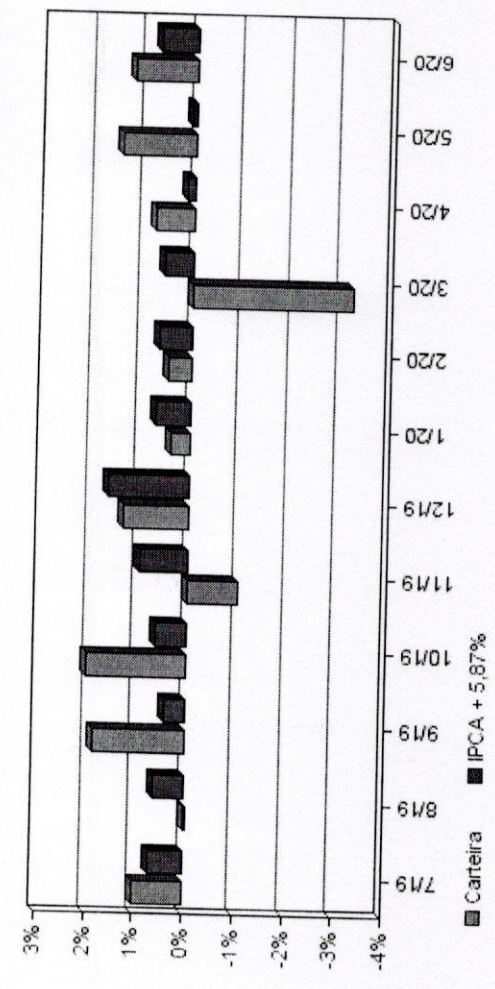
## EXTRATO CONSOLIDADO DE ATIVOS

Rentabilidades da Carteira													
Ano	Jan	Fev	Mar	Abr	Mai	Jun	Jul	Ago	Set	Out	Nov	Dez	Rent.Ano
2017													
IPCA + 5,87%													
P.p. Índx													0,66
2018													0,90
IPCA + 5,87%	0,94	0,54	1,22	0,46	-0,99	0,33	1,21	-0,01	0,72	2,49	0,31	-0,23	-0,23
P.p. Índx	0,79	0,73	0,57	0,70	0,88	1,74	0,83	0,43	0,91	0,95	0,24	1,09	8,59
2019													9,79
IPCA + 5,87%	1,58	0,50	0,60	1,05	1,85	2,12	1,02	-0,04	-0,19	1,54	0,07	0,49	-1,20
P.p. Índx	0,82	0,89	1,18	1,05	0,63	0,44	0,71	0,61	0,44	0,62	-1,01	1,32	13,63
2020													10,45
IPCA + 5,87%	0,40	0,46	-3,20	0,77	1,49	1,27	0,31	-0,65	1,44	1,42	-1,97	-0,31	3,18
P.p. Índx	0,71	0,66	0,57	0,14	0,07	0,75							1,11
	-0,31	-0,20	-3,77	0,63	1,41	0,52							2,93
													-1,83

### Evolução da Rentabilidade



### Rentabilidades Mensais - 12 últimos meses



Handwritten signature and date: 4-9



# TERNA

Cliente: BURITAMA - SP  
Data Início: 30/11/2017

Data Extrato: 30/06/2020  
Índice de comparação: IPCA + 5,87%

## EXTRATO CONSOLIDADO DE ATIVOS

### Análise de Risco / Retorno da Carteira

Qtd.	Perct.
15	48,4%
16	51,6%

Rentab.	Mês
2,49%	out/18
-3,20%	mar/20

Período	Carteira	Rentabilidade (%)		Volat. Anual
		IPCA + 5,87%	P.p. Indx.	
03 meses	3,56	0,96	2,6	6,125
06 meses	1,11	2,93	-1,8	8,893
12 meses	6,45	8,16	-1,7	6,458
24 meses	21,71	18,29	3,4	4,846
36 meses	--	--	--	--
Desde o início	25,59	25,94	-0,3	4,389

### Análise dos Fundos & Ativos da Carteira

Fundo / Indexador	Rentabilidades em Períodos Fechados (%)						
	No Mês	No Ano	3 meses	6 meses	12 meses	24 meses	36 meses
BB IRF-M 1 TÍTULOS PÚBLICOS FIC RENDA FIXA PREVIDENCIÁRIO Var. do IRF-M 1 p.p.	0,26 -0,03	2,45 -0,14	1,06 -0,09	2,45 -0,14	5,71 -0,30	13,15 -0,52	17,13 -0,71
BRADESCO INSTITUCIONAL IMA-B TÍTULOS PÚBLICOS FIC RENDA FIXA Var. do IMA-B TOTAL p.p.	2,02 -0,02	-1,84 -0,18	4,86 -0,10	-1,84 -0,18	4,59 -0,36	16,58 -0,58	16,58 -0,58
CAIXA BRASIL IMA-B TÍTULOS PÚBLICOS FI RENDA FIXA LP Var. do IMA-B TOTAL p.p.	2,03 -0,02	-1,88 -0,21	4,91 -0,05	-1,88 -0,21	4,52 -0,42	34,35 -0,78	36,83 -1,00
CAIXA BRASIL IRF-M 1 TÍTULOS PÚBLICOS FI RENDA FIXA Var. do IRF-M 1 p.p.	0,26 -0,02	2,48 -0,11	1,09 -0,06	2,48 -0,11	5,78 -0,23	13,28 -0,39	17,29 -0,54
BRADESCO IRF-M 1 TÍTULOS PÚBLICOS FI RENDA FIXA Var. do IRF-M 1 p.p.	0,26 -0,02	2,44 -0,16	1,07 -0,08	2,44 -0,16	5,70 -0,31	13,08 -0,59	15,51 -0,73
CAIXA BRASIL IMA-B 5 TÍTULOS PÚBLICOS FI RENDA FIXA LP Var. do IMA-B 5 p.p.	1,10 -0,02	3,04 -0,13	3,71 -0,06	3,04 -0,13	8,51 -0,30	24,21 -0,55	28,64 -0,75
SANTANDER IMA-B INSTITUCIONAL TÍTULOS PÚBLICOS FIC RENDA FIXA LP Var. do IMA-B TOTAL p.p.	2,00 -0,05	-2,03 -0,37	4,83 -0,13	-2,03 -0,37	4,40 -0,54	34,09 -1,04	36,55 -1,28
CAIXA BRASIL IDKA IPCA 2A TÍTULOS PÚBLICOS FI RENDA FIXA LP Var. do IDKA 2 p.p.	1,18 0,19	3,12 -0,23	3,54 0,19	3,12 -0,23	8,19 -0,58	21,36 -1,81	26,41 -1,90

*Handwritten signature and initials*



**TERNA**

Cliente: BURITAMA - SP  
Data Início: 30/11/2017

Data Extrato: 30/06/2020  
Índice de comparação: IPCA + 5,87%

**EXTRATO CONSOLIDADO DE ATIVOS**

**Análise dos Fundos & Ativos da Carteira**

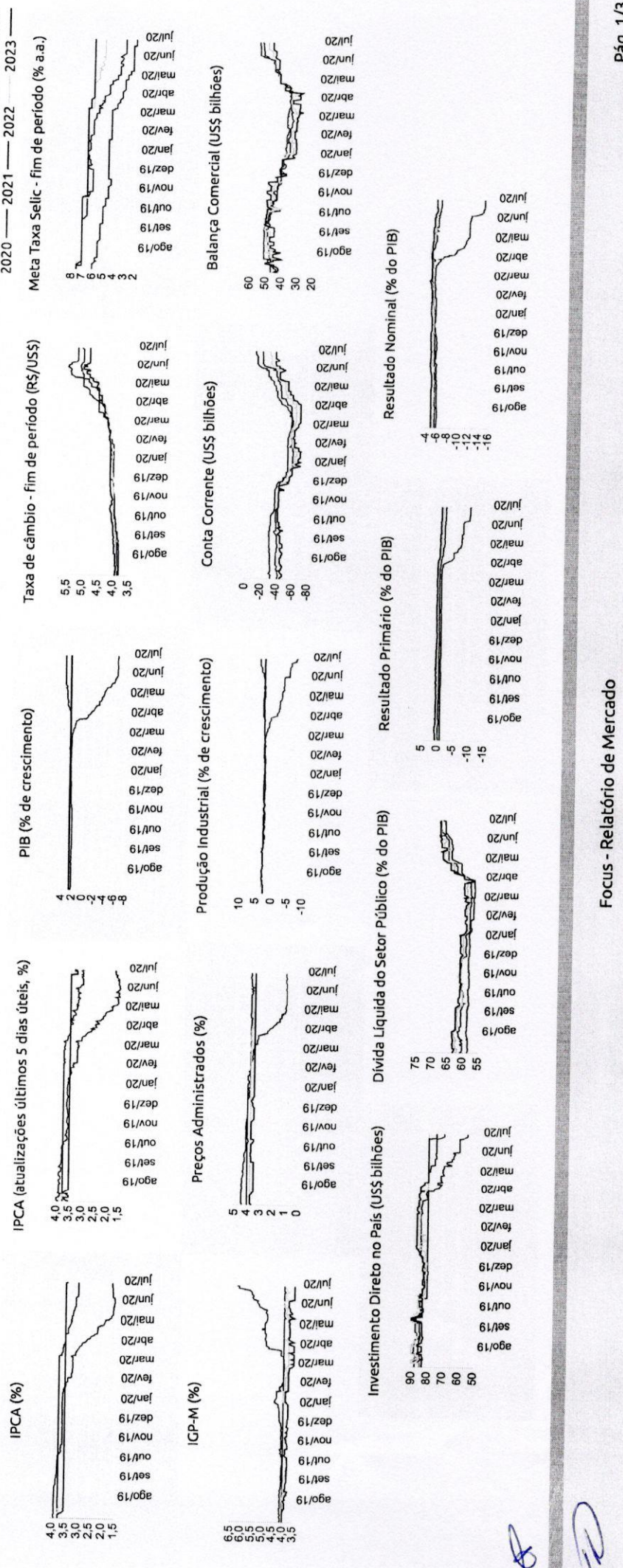
Fundo / Indexador	Rentabilidades em Períodos Fechados (%)									
	No Mês	No Ano	3 meses	6 meses	12 meses	24 meses	36 meses			
BB IMA-B 5 FIC RENDA FIXA PREVIDENCIÁRIO LP Var. do IMA-B 5 p.p.	1,08 -0,04	3,08 -0,09	3,71 -0,06	3,08 -0,09	8,59 -0,22	24,25 -0,51	25,85 -0,62			
BB ALOCAÇÃO ATIVA FIC RENDA FIXA PREVIDENCIÁRIO Var. do IMA-GERAL TOTAL p.p.	0,95 -0,04	1,75 -0,12	2,96 0,07	1,75 -0,12	6,31 -0,21	13,52 0,07	13,52 0,07			
BRADESCO INSTITUCIONAL IMA-B FIC RENDA FIXA Var. do IMA-B TOTAL p.p.	2,09 0,04	-1,70 -0,04	5,16 0,20	-1,70 -0,04	4,85 -0,10	35,14 0,01	37,46 -0,37			
<b>CDI</b>	0,22	1,76	0,74	1,76	4,62	11,23	19,43			
<b>IBOVESPA</b>	8,76	-17,80	30,18	-17,80	-5,85	30,64	51,12			
<b>IGPM + 5%</b>	1,97	6,90	3,88	6,90	12,69	25,97	41,37			
<b>IPCA + 5,86%</b>	0,75	2,93	0,96	2,93	8,15	18,26	30,60			
<b>IPCA + 5,87%</b>	0,75	2,93	0,96	2,93	8,16	18,29	30,64			

6-9

▲ Aumento ▼ Diminuição = Estabilidade

	2020			2021			2022			2023		
	Há 4 semanas	Há 1 semana	Comp. semanal*	Há 4 semanas	Há 1 semana	Comp. semanal*	Há 4 semanas	Há 1 semana	Comp. semanal*	Há 4 semanas	Há 1 semana	Comp. semanal*
IPCA (%)	1,53	1,63	1,63	1,16	3,10	3,00	3,50	3,50	3,50	3,50	3,50	3,42
IPCA (atualizações últimos 5 dias úteis, %)	1,53	1,69	1,69	42	3,15	3,00	3,50	3,50	3,50	3,50	3,50	3,42
PIB (% de crescimento)	-6,48	-6,54	-6,50	71	3,50	3,50	3,50	3,50	3,50	3,50	3,50	3,37
Taxa de câmbio - fim de período (R\$/US\$)	5,40	5,20	5,20	104	5,08	5,00	5,05	4,96	4,80	4,90	4,80	4,80
Meta Taxa Selic - fim de período (% a.a.)	2,25	2,00	2,00	108	3,50	3,00	3,00	5,00	5,00	6,00	6,00	6,00
IGP-M (%)	5,21	5,63	6,25	65	4,00	4,00	4,00	3,95	3,83	3,90	3,90	3,50
Preços Administrados (%)	1,00	1,00	1,00	28	3,63	3,85	3,80	3,50	3,50	3,50	3,50	3,50
Produção Industrial (% de crescimento)	-5,35	-6,00	-8,10	10	3,00	4,00	4,00	2,50	2,30	2,25	2,25	2,50
Conta Corrente (US\$ bilhões)	-20,50	-13,50	-11,75	22	-32,75	-20,88	-20,44	-38,00	-31,40	-25,70	-25,70	-37,10
Balança Comercial (US\$ bilhões)	47,75	53,00	53,45	26	47,35	55,00	55,25	46,83	50,00	50,00	50,00	46,85
Investimento Direto no País (US\$ bilhões)	60,00	57,50	55,00	23	75,00	72,50	70,00	80,00	80,00	80,00	80,00	75,00
Dívida Líquida do Setor Público (% do PIB)	64,63	66,25	67,10	19	65,90	67,90	68,06	67,50	67,50	68,25	68,25	67,80
Resultado Primário (% do PIB)	-8,00	-10,20	-10,50	23	-2,15	-2,32	-2,55	-1,40	-1,50	-1,50	-1,50	-1,00
Resultado Nominal (% do PIB)	-12,30	-14,85	-14,95	18	-6,20	-6,50	-6,50	-5,50	-5,65	-5,65	-5,65	-5,70

\* comportamento dos indicadores desde o Focus-Relatório de Mercado anterior; os valores entre parênteses expressam o número de semanas em que vem ocorrendo o último comportamento \*\* número de respostas na amostra mais recente





▲ Aumento ▼ Diminuição ▬ Estabilidade


**Agregado**

	jun/20		jul/20		ago/20	
	Há 4 semanas	Há 1 semana	Há 4 semanas	Há 1 semana	Há 4 semanas	Há 1 semana
IPCA (%)	0,07	0,23	0,25	0,32	0,18	0,15
IPCA (atualizações últimos 5 dias úteis, %)	0,12	0,25	0,25	0,35	0,18	0,14
Taxa de câmbio - fim de período (R\$/US\$)	5,50	5,25	5,50	5,20	5,50	5,21
Meta Taxa Selic (% a.a.)	2,25	2,00	2,25	2,00	2,25	2,00
IGP-M (%)	0,36	1,15	0,30	0,37	0,25	0,22

	Comp. semanal *	Resp. **	Comp. semanal *	Resp. **	Comp. semanal *	Resp. **
IPCA (%)	0,24 ▲ (5)	114	0,34 ▲ (4)	114	0,14 ▼ (2)	113
IPCA (atualizações últimos 5 dias úteis, %)	0,25 = (1)	42	0,36 ▲ (2)	42	0,15 ▲ (1)	42
Taxa de câmbio - fim de período (R\$/US\$)	-	102	5,22 ▲ (3)	102	5,21 ▲ (1)	102
Meta Taxa Selic (% a.a.)	-	64	0,37 ▲ (1)	64	2,00 = (1)	108
IGP-M (%)	-	64	0,20 ▲ (1)	64	0,22 ▲ (1)	64

\* comportamento dos indicadores desde o Focus-Relatório de Mercado anterior; os valores entre parênteses expressam o número de semanas em que vem ocorrendo o último comportamento \*\* número de respostas na amostra mais recente



Handwritten signature and date: 2-9

▲ Aumento ▼ Diminuição = Estabilidade

**Top 5 Curto Prazo**

**Jun/20**

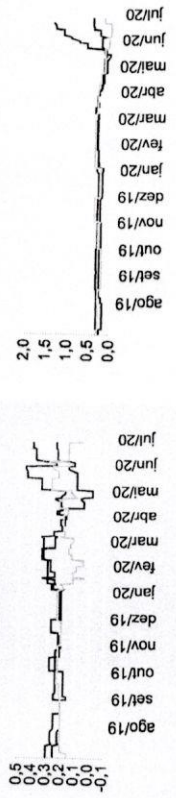
**Jul/20**

**ago/20**

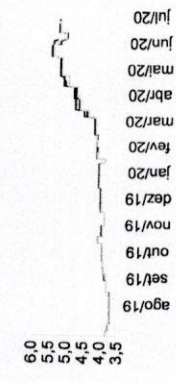
IPCA (%)	Há 4 semanas	Há 1 semana	Hoje semanal *	Comp. semanal *	Há 4 semanas	Há 1 semana	Hoje semanal *	Comp. semanal *	Há 4 semanas	Há 1 semana	Hoje semanal *	Comp. semanal *
IPCA (%)	0,12	0,25	0,25	=	0,25	0,41	0,41	=	0,16	0,16	0,06	▼
IGP-M (%)	0,78	1,40	-	=	0,26	0,46	0,46	=	0,08	0,20	0,20	=
Taxa de câmbio - fim de período (R\$/US\$)	5,25	5,30	-	=	5,47	5,25	5,30	▲	5,35	5,25	5,25	=
Meta Taxa Selic (% a.a.)	2,25	-	-	=	-	-	-	=	2,25	2,00	2,00	=

\* comportamento dos indicadores desde o Focus-Relatório de Mercado anterior; os valores entre parênteses expressam o número de semanas em que vem ocorrendo o último comportamento \*\* número de respostas na amostra mais recente

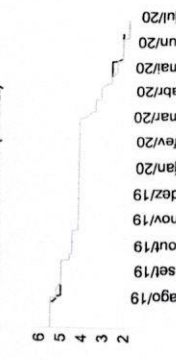
**IPCA (%)**



**IGP-M (%)**



**Taxa de câmbio - fim de período (R\$/US\$)**



**Meta Taxa Selic (% a.a.)**



**Top 5 Curto Prazo**

**2020**

**2021**

**2022**

**2023**

IPCA (%)	Há 4 semanas	Há 1 semana	Hoje semanal *	Comp. semanal *	Há 4 semanas	Há 1 semana	Hoje semanal *	Comp. semanal *	Há 4 semanas	Há 1 semana	Hoje semanal *	Comp. semanal *
IPCA (%)	1,41	1,76	1,67	▼	3,30	3,08	3,00	▼	3,50	3,50	3,50	=
IGP-M (%)	4,97	6,11	6,12	▲	4,50	3,75	3,75	=	6,00	4,75	4,75	=
Taxa de câmbio - fim de período (R\$/US\$)	5,40	5,23	5,23	=	5,00	5,25	5,25	=	4,80	4,60	4,60	=
Meta Taxa Selic (% a.a.)	2,25	1,75	1,75	=	3,00	2,50	2,50	=	5,80	4,50	4,50	=

\* comportamento dos indicadores desde o Focus-Relatório de Mercado anterior; os valores entre parênteses expressam o número de semanas em que vem ocorrendo o último comportamento \*\* número de respostas na amostra mais recente

**Top 5 Médio Prazo**

**2020**

**2021**

**2022**

**2023**

IPCA (%)	Há 4 semanas	Há 1 semana	Hoje semanal *	Comp. semanal *	Há 4 semanas	Há 1 semana	Hoje semanal *	Comp. semanal *	Há 4 semanas	Há 1 semana	Hoje semanal *	Comp. semanal *
IPCA (%)	1,67	1,51	1,51	=	3,25	2,80	2,80	=	3,50	3,50	3,50	=
IGP-M (%)	5,62	7,00	7,31	▲	3,50	4,00	4,00	=	3,50	3,95	3,95	=
Taxa de câmbio - fim de período (R\$/US\$)	5,20	5,30	5,30	=	5,20	5,20	5,20	=	4,80	4,85	4,85	=
Meta Taxa Selic (% a.a.)	2,13	2,00	2,00	=	2,75	2,25	2,25	=	5,75	4,25	4,25	=

\* comportamento dos indicadores desde o Focus-Relatório de Mercado anterior; os valores entre parênteses expressam o número de semanas em que vem ocorrendo o último comportamento \*\* número de respostas na amostra mais recente

Handwritten signature and date: 9-9