



# IPREM - Instituto de Previdência Municipal de Buritama

CNPJ 59.764.258/0001-07

Edifício JOSÉ DE MEDEIROS FILHO – “Zé Simbra”

## CONVOCAÇÃO

O Presidente do Comitê de Investimentos do IPREM – Instituto de Previdência Municipal de Buritama, com base no art. 26, da Lei Complementar nº 186/2019, CONVOCA, para o dia 07/05/2020, às 10h, na sede do IPREM, sito à Rua Joaquim Pereira Rosa nº 600 – Centro, de Buritama, os membros do Comitê de Investimentos, para discutir a seguinte pauta:

- 1 – Relatório de Análise de Investimentos;
- 2 – Estratégia de Investimento/Aplicação dos novos recursos;
- 3 – Resgate para pagamento de folha e despesas administrativas; e
- 5 – Outros assuntos conforme ata.

Buritama/SP, 05 de Maio de 2020.



**BARBARA CRISTINA DOS SANTOS**  
PRESIDENTE



**HEVERTON CANDIDO DE PAIVA**  
MEMBRO



**LUCIANA MARÇAL**  
MEMBRO



# IPREM - Instituto de Previdência Municipal de Buritama

CNPJ 59.764.258/0001-07

Edifício JOSÉ DE MEDEIROS FILHO – “Zé Simbra”

Ata nº 06/2020

## ATA DE REUNIÃO ORDINÁRIA DO COMITÊ DE INVESTIMENTO

Às 10h, do dia sete (7) de maio (5) de dois mil e vinte (2020), reuniram-se os membros do Comitê do Instituto de Previdência Municipal de Buritama – IPREM. Estavam presentes os seguintes membros: Barbara Cristina dos Santos, Heverton Candido de Paiva e Luciana Marçal. Da pauta da ordem do dia, tempestivamente comunicada aos membros do Comitê, constavam os seguintes assuntos a serem analisados; **1 - Relatório de Análise de Investimentos abril/2020; 2 - Estratégia de Investimentos/Aplicação de novos Recursos; 3- Resgate para pagamentos de folha e despesas administrativas; 4- Outros assuntos.** **Item 1-** Foi apresentado aos membros do Comitê, relatório da carteira de investimentos do IPREM referente abril/2020, expedido pela empresa Terna Capital, contratada para prestação de serviços especializados na área de investimentos (**relatório anexo**), demonstrando extrato consolidado de ativos, posição dos ativos, enquadramento da carteira, análise da disponibilidade financeira, alocação por estratégia, alocação por gestor, rentabilidade da carteira, evolução da rentabilidade, rentabilidade mensais e últimos 12 meses, análise de risco/retorno da carteira, análise de fundos & ativos da carteira. Apresentação do relatório e discussão sobre rendimentos da carteira. **Item 2** – Os mercados de risco encerraram a semana, majoritariamente, no azul diante da expectativa com o afrouxamento das medidas restritivas e a abertura gradual do comércio em diversos países da Europa e Ásia. Entretanto, o aumento nos números de contágio do “coronavírus”, tem causado preocupação e estresse na economia, demonstrado pela alta taxa de desemprego e pela paralisação de diversos setores. Na economia doméstica, destaque para a reunião do COPOM, o comitê de política monetária do Bacen, onde é esperado um corte de meio ponto percentual, que se confirmado levará a taxa Selic dos atuais 3,75% para 3,25% ao ano. O mês de abril abre com forte oscilação, com índice IMA no longo prazo com grande volatilidade conforme demonstra o informativo diário de 07/05 em anexo. O retorno médio nas aplicações foi de 0,77%, enquanto a meta atuarial foi de 0,15 % (IPCA+6%). O Comitê permanece buscando informações diárias para eventuais realocações, acompanhando palestras virtuais sobre cenário econômico. Diante da baixa rentabilidade apresentados pelos fundos de curto prazo DI, o Comitê decide resgatar ao valor total do CAIXA FI BRASIL REF. DI LONGO, CNPJ 03.737.206/0001-97 e aplicar no Fundo CAIXA BRASIL IRF-M1, CNPJ 10.740.670/0001-06, mantendo o restante da carteira e aplicar os novos recursos em fundos de curto prazo. **Item 3** – Os valores para pagamento de folha e despesas administrativas deverão ser resgatados de fundos indexados ao **IRF-M 1**, fundos estes com prazo de resgate D+0. **4-** Foi apresentado aos membros do Comitê, balancete de receitas e despesas do Instituto para avaliação dos pagamentos com fornecedores, contratos, folha de pagamento de ativos, inativos, pensionistas e auxílios relativos no mês de **abril/2020**.

  
**BARBARA CRISTINA DOS SANTOS**

**PRESIDENTE**

  
**HEVERTON CANDIDO DE PAIVA**

**MEMBRO**

  
**LUCIANA MARÇAL**

**MEMBRO**







**TERNA**

Cliente: BURITAMA - SP

Data Relatório: 30/04/2020

**Rendimentos em 30/04/2020**

Fundos	Enquadramento	Saldo Anterior	Resgate	Aplicação	Rendimento	Saldo Atual
BB IRF-M 1 TÍTULOS PÚBLICOS FIC RENDA FIXA PREVIDENCIÁRIO	ARTIGO 7º, INCISO I, ALÍNEA "B"	3.508.275,69	-3.000,00	14.381,05	14.488,72	3.534.145,46
BRADERCO INSTITUCIONAL IMA-B TÍTULOS PÚBLICOS FIC RENDA FIXA	ARTIGO 7º, INCISO I, ALÍNEA "B"	5.114.037,04	0,00	0,00	65.041,52	5.179.078,56
CAIXA BRASIL IMA-B TÍTULOS PÚBLICOS FI RENDA FIXA LP	ARTIGO 7º, INCISO I, ALÍNEA "B"	4.991.806,75	0,00	0,00	65.049,68	5.056.856,44
CAIXA BRASIL IRF-M 1 TÍTULOS PÚBLICOS FI RENDA FIXA	ARTIGO 7º, INCISO I, ALÍNEA "B"	108.503,48	-3.500,00	165.000,00	969,81	270.973,30
BRADERCO IRF-M 1 TÍTULOS PÚBLICOS FI RENDA FIXA	ARTIGO 7º, INCISO I, ALÍNEA "B"	4.054.249,08	-370.000,00	0,00	15.992,10	3.700.241,18
CAIXA BRASIL IMA-B 5 TÍTULOS PÚBLICOS FI RENDA FIXA LP	ARTIGO 7º, INCISO I, ALÍNEA "B"	9.540.246,06	0,00	0,00	44.387,08	9.584.633,14
SANTANDER IMA-B INSTITUCIONAL TÍTULOS PÚBLICOS FIC RENDA FIXA LP	ARTIGO 7º, INCISO I, ALÍNEA "B"	2.098.270,04	0,00	0,00	26.369,89	2.124.639,93
CAIXA BRASIL IDXA IPCA 2A TÍTULOS PÚBLICOS FI RENDA FIXA LP	ARTIGO 7º, INCISO I, ALÍNEA "B"	9.135.970,90	0,00	0,00	38.902,00	9.174.872,90
BB IMA-B 5 FIC RENDA FIXA PREVIDENCIÁRIO LP	ARTIGO 7º, INCISO I, ALÍNEA "B"	3.210.563,15	0,00	0,00	15.619,82	3.226.182,97
BB ALOCAÇÃO ATIVA FIC RENDA FIXA PREVIDENCIÁRIO	ARTIGO 7º, INCISO I, ALÍNEA "B"	5.453.988,41	0,00	0,00	49.772,97	5.503.761,38
CAIXA BRASIL FI RENDA FIXA REFERENCIADO DI LP	ARTIGO 7º, INCISO IV, ALÍNEA "A"	1.015.945,56	0,00	0,00	35,34	1.015.980,89
BRADERCO INSTITUCIONAL IMA-B FIC RENDA FIXA	ARTIGO 7º, INCISO IV, ALÍNEA "A"	5.229.571,80	0,00	0,00	71.183,27	5.300.755,07

2-9



# TERNA

Ciente: BURITAMA - SP  
Data Início: 30/11/2017

Data Extrato: 30/04/2020  
Índice de comparação: IPCA + 6%

## EXTRATO CONSOLIDADO DE ATIVOS

Posição de Ativos											
Gestor	CNPJ	Ativos	Vol*	VAR	Mês	% Índice	Ano	Valor(R\$) (30/04/2020)	% Carteira	PL do Fundo	% no PL do Fundo
<b>Renda Fixa</b>											
<b>ARTIGO 7º, INCISO I, ALÍNEA "B" - FUNDOS 100% TÍTULOS PÚBLICOS</b>											
BB GESTÃO DE RECURSOS DTVM	11.328.882/0001-35	BB IRF-M 1 TÍTULOS PÚBLICOS FIC RENDA FIXA PREVIDENCIÁRIO	0,53%	0,08	0,41%	-0,03%	1,79%	3.534.145,46	6,58%	7.168.032.689,23	0,05%
BRADESCO ASSET MANAGEMENT	10.986.880/0001-70	BRADESCO INSTITUCIONAL IMA-B TÍTULOS PÚBLICOS FIC RENDA FIXA	12,27%	1,31	1,27%	-0,04%	-5,20%	5.179.078,56	9,65%	710.454.935,91	0,73%
CEF	10.740.658/0001-93	CAIXA BRASIL IMA-B TÍTULOS PÚBLICOS FI RENDA FIXA LP	12,33%	1,31	1,30%	-0,01%	-5,25%	5.056.856,44	9,42%	5.880.207.997,15	0,09%
CEF	10.740.670/0001-06	CAIXA BRASIL IRF-M 1 TÍTULOS PÚBLICOS FI RENDA FIXA	0,52%	0,08	0,43%	-0,01%	1,82%	270.973,30	0,50%	10.765.141.210,50	0,00%
BRADESCO ASSET MANAGEMENT	11.484.558/0001-06	BRADESCO IRF-M 1 TÍTULOS PÚBLICOS FI RENDA FIXA	0,53%	0,08	0,41%	-0,03%	1,78%	3.700.241,18	6,89%	900.254.306,47	0,41%
CEF	11.060.913/0001-10	CAIXA BRASIL IMA-B 5 TÍTULOS PÚBLICOS FI RENDA FIXA LP	4,95%	0,55	0,47%	-0,02%	-0,18%	9.584.633,14	17,86%	9.104.032.681,09	0,11%
SANTANDER	14.504.578/0001-90	SANTANDER IMA-B INSTITUCIONAL TÍTULOS PÚBLICOS FIC RENDA FIXA LP	12,31%	1,31	1,26%	-0,06%	-5,37%	2.124.639,93	3,96%	1.212.263.386,57	0,18%
CEF	14.386.926/0001-71	CAIXA BRASIL IDKA IPCA 2A TÍTULOS PÚBLICOS FI RENDA FIXA LP	3,97%	0,44	0,43%	-0,15%	0,02%	9.174.872,90	17,09%	8.182.089.077,85	0,11%
BB GESTÃO DE RECURSOS DTVM	03.543.447/0001-03	BB IMA-B 5 FIC RENDA FIXA PREVIDENCIÁRIO LP	4,92%	0,54	0,49%	-0,00%	-0,12%	3.226.182,97	6,01%	4.608.504.106,72	0,07%
BB GESTÃO DE RECURSOS DTVM	25.078.994/0001-90	BB ALOCAÇÃO ATIVA FIC RENDA FIXA PREVIDENCIÁRIO	6,03%	0,66	0,91%	0,05%	-0,28%	5.503.761,38	10,25%	10.512.346.440,60	0,05%
<b>Sub-total ARTIGO 7º, INCISO I, ALÍNEA "B" - FUNDOS 100% TÍTULOS PÚBLICOS</b>									<b>88,23%</b>	<b>47.355.385,26</b>	
<b>ARTIGO 7º, INCISO IV, ALÍNEA "A" - FUNDOS RENDA FIXA (LIVRE)</b>											
CEF	03.737.206/0001-97	CAIXA BRASIL FI RENDA FIXA REFERENCIADO DI LP	0,29%	0,05	0,00%	1,22%	0,79%	1.015.980,89	1,89%	4.876.604.207,95	0,02%
BRADESCO ASSET MANAGEMENT	08.702.798/0001-25	BRADESCO INSTITUCIONAL IMA-B FIC RENDA FIXA	12,82%	1,37	1,36%	0,05%	-5,25%	5.300.755,07	9,88%	1.856.360.049,61	0,29%
<b>Sub-total ARTIGO 7º, INCISO IV, ALÍNEA "A" - FUNDOS RENDA FIXA (LIVRE)</b>									<b>11,77%</b>	<b>6.316.735,96</b>	
<b>Total</b>									<b>100,00%</b>	<b>53.672.121,22</b>	<b>100,00%</b>
<b>Sub-total Renda Fixa</b>									<b>100%</b>	<b>53.672.121,22</b>	








**TERNA**

Cliente: BURITAMA - SP  
Data Início: 30/11/2017

Data Extrato: 30/04/2020  
Índice de comparação: IPCA + 6%

**EXTRATO CONSOLIDADO DE ATIVOS**

Enquadramento da Carteira					
Artigo	Classe	Valor (R\$)	% Carteira	Política Investimento	Limite Res. 4.604/17
<b>Renda Fixa</b>					
ARTIGO 7º, INCISO I, ALÍNEA "B"	FUNDOS 100% TÍTULOS PÚBLICOS	47.355.385,26	88,23%	100,00%	100,00%
ARTIGO 7º, INCISO IV, ALÍNEA "A"	FUNDOS RENDA FIXA (LIVRE)	6.316.735,97	11,77%	40,00%	40,00%
<b>Total Renda Fixa</b>		<b>53.672.121,23</b>	<b>100,00%</b>		

**Rentabilidades por Artigo em Períodos Fechados (%)**

Estratégia	No Mês	No Ano	12 meses	24 meses
ARTIGO 7º, INCISO I, ALÍNEA "B" % do CDI	0,72 253,3	-1,24 -95,2	7,93 152,4	18,08 152,2
ARTIGO 7º, INCISO IV, ALÍNEA "A" % do CDI	1,14 400,2	-4,45 -341,2	6,31 121,2	15,10 127,2

**Ganhos Financeiros**

Estratégia	Ganho Bruto (R\$)
ARTIGO 7º, INCISO I, ALÍNEA "B"	336.593,59
ARTIGO 7º, INCISO IV, ALÍNEA "A"	71.218,61
<b>Total</b>	<b>407.812,20</b>

**Análise da Disponibilidade Financeira**

Período	Valor (R\$)	(%)	Valor Acum. Bruto (R\$)	(%) Acum.
de 0 a 30 dias	53.672.121,22	100	53.672.121,22	100

*(Handwritten signatures and initials)*

L - 9



# TERNA


Cliente: BURITAMA - SP  
Data Início: 30/11/2017

Data Extrato: 30/04/2020  
Índice de comparação: IPCA + 6%

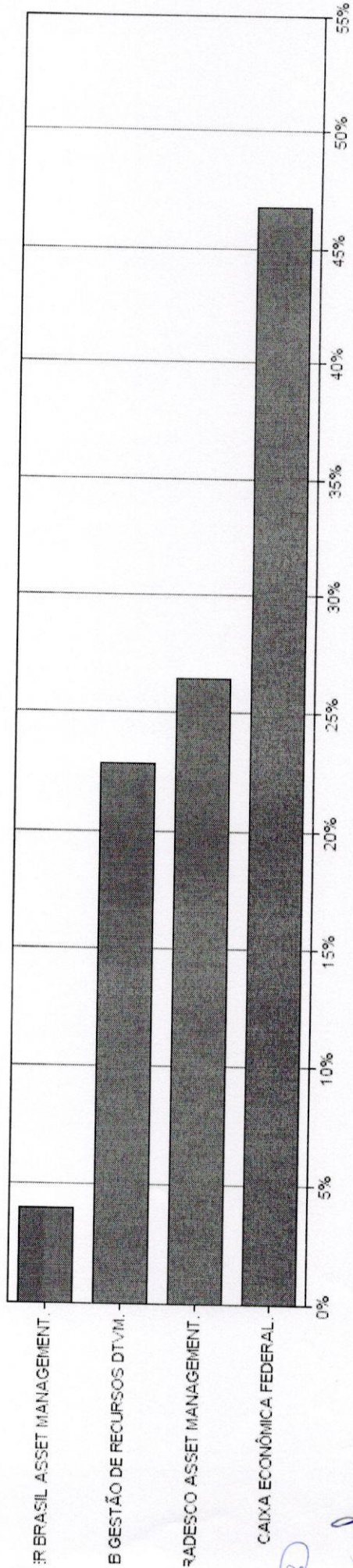
## EXTRATO CONSOLIDADO DE ATIVOS

### Alocação por Estratégia

- ARTIGO 7º, INCISO I, ALÍNEA "B" ( 88,23% )
- ARTIGO 7º, INCISO IV, ALÍNEA "A" ( 11,77% )



### Alocação por Gestor



*(Handwritten signatures and initials)*



# TERNA

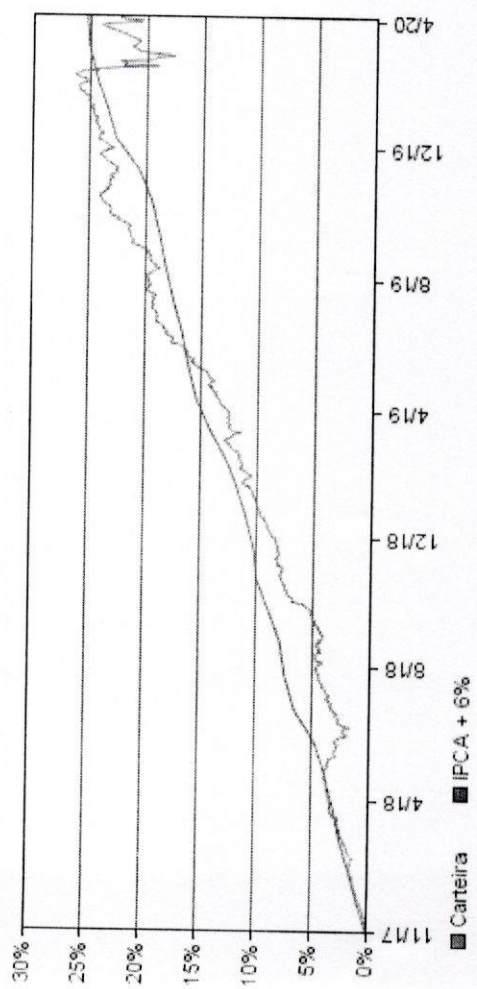
Cliente: BURITAMA - SP  
Data Início: 30/11/2017

Data Extrato: 30/04/2020  
Índice de comparação: IPCA + 6%

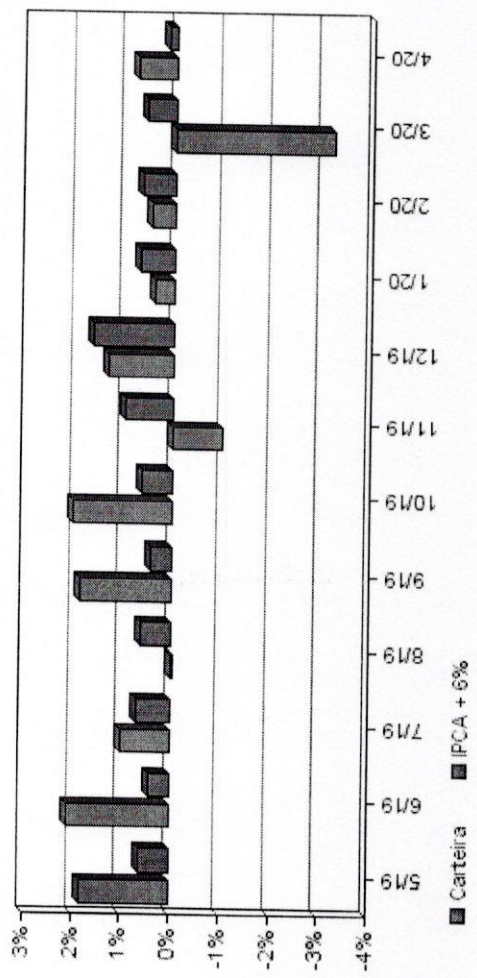
## EXTRATO CONSOLIDADO DE ATIVOS

Rentabilidades da Carteira													
Ano	Jan	Fev	Mar	Abr	Mai	Jun	Jul	Ago	Set	Out	Nov	Dez	Rent.Ano
2017													
IPCA + 6%													
p.p. Índx	--	--	--	--	--	--	--	--	--	--	--	0,66	0,66
2018													
IPCA + 6%	0,94	0,54	1,22	0,46	-0,99	0,33	1,21	-0,01	0,72	2,49	0,31	1,09	8,59
p.p. Índx	0,80	0,74	0,58	0,71	0,89	1,75	0,84	0,44	0,92	0,96	0,25	0,61	9,92
2019													
IPCA + 6%	0,14	-0,20	0,64	-0,25	-1,88	-1,42	0,37	-0,45	-0,20	1,53	0,06	0,48	-1,33
p.p. Índx	1,58	0,50	0,60	1,05	1,85	2,12	1,02	-0,04	1,88	2,04	-1,01	1,32	13,63
2020													
IPCA + 6%	0,83	0,90	1,19	1,06	0,64	0,45	0,72	0,62	0,45	0,63	0,98	1,64	10,59
p.p. Índx	0,75	-0,40	-0,59	-0,01	1,21	1,67	0,30	-0,66	1,43	1,41	-1,98	-0,32	3,04
2020													
IPCA + 6%	0,40	0,46	-3,20	0,77	--	--	--	--	--	--	--	--	-1,62
p.p. Índx	0,72	0,67	0,58	0,15	--	--	--	--	--	--	--	--	2,14
	-0,32	-0,21	-3,78	0,62	--	--	--	--	--	--	--	--	-3,76

### Evolução da Rentabilidade



### Rentabilidades Mensais - 12 últimos meses



Handwritten signatures and initials in blue ink at the bottom right of the page.







# TERNA

Cliente: BURITAMA - SP  
Data Início: 30/11/2017

Data Extrato: 30/04/2020  
Índice de comparação: IPCA + 6%

## EXTRATO CONSOLIDADO DE ATIVOS

### Análise dos Fundos & Ativos da Carteira

#### Rentabilidades em Períodos Fechados (%)

Fundo / Indexador	No Mês	No Ano	3 meses	6 meses	12 meses	24 meses	36 meses
BB IMA-B 5 FIC RENDA FIXA PREVIDENCIÁRIO LP Var. do IMA-B 5 p.p.	0,49 -0,00	-0,12 -0,03	-0,67 -0,03	0,76 -0,10	8,48 -0,19	19,01 -0,46	21,94 -0,54
BB ALOCAÇÃO ATIVA FIC RENDA FIXA PREVIDENCIÁRIO Var. do IMA-GERAL TOTAL p.p.	0,91 0,05	-0,28 -0,14	-0,76 -0,06	-0,26 -0,30	8,60 0,13	11,26 0,05	11,26 0,05
CAIXA BRASIL FI RENDA FIXA REFERENCIADO DI LP % do CDI	0,00 1,22	0,79 60,82	0,42 45,52	1,46 70,43	4,46 85,79	10,92 91,93	13,78 92,76
BRADESCO INSTITUCIONAL IMA-B FIC RENDA FIXA Var. do IMA-B TOTAL p.p.	1,36 0,05	-5,25 -0,17	-5,51 -0,18	-5,82 -0,27	8,68 -0,26	25,40 -0,51	32,49 -0,55
<b>CDI</b>	<b>0,28</b>	<b>1,30</b>	<b>0,92</b>	<b>2,07</b>	<b>5,20</b>	<b>11,88</b>	<b>20,96</b>
<b>IBOVESPA</b>	<b>10,25</b>	<b>-30,39</b>	<b>-29,23</b>	<b>-24,92</b>	<b>-16,45</b>	<b>-6,51</b>	<b>23,09</b>
<b>IGPM + 5%</b>	<b>1,19</b>	<b>4,14</b>	<b>3,20</b>	<b>7,48</b>	<b>12,03</b>	<b>27,77</b>	<b>36,65</b>
<b>IPCA + 5,87%</b>	<b>0,14</b>	<b>2,10</b>	<b>1,38</b>	<b>4,77</b>	<b>8,43</b>	<b>20,42</b>	<b>30,95</b>

Handwritten marks and signature at the bottom right of the page.

# INFORMATIVO DIÁRIO

DATA: 7-mai-20

	DIA	SEMANA	MÊS	ANO	12 MESES	abr-20	
RENDA FIXA	IDKa 20A IPCA	-2,25%	-2,48%	-2,48%	-18,29%	2,01%	1,77%
	IMA-B 5+	-1,39%	-1,56%	-1,56%	-10,24%	5,96%	2,01%
	IMA-B Total	-0,74%	-0,76%	-0,76%	-5,80%	7,46%	1,31%
	IRF-M 1+	-0,10%	0,21%	0,21%	3,18%	13,60%	1,50%
	IMA Geral	-0,21%	-0,11%	-0,11%	-0,25%	7,96%	0,86%
	IRF-M Total	-0,03%	0,19%	0,19%	2,79%	11,45%	1,15%
	IMA-B 5	0,03%	0,20%	0,20%	0,11%	8,48%	0,49%
	IDKa 2A IPCA	0,24%	0,58%	0,58%	1,15%	8,78%	0,57%
	IRF-M 1	0,10%	0,16%	0,16%	2,04%	6,59%	0,45%
	CDI	0,01%	0,05%	0,05%	1,35%	5,12%	0,28%
	POUPANÇA	0,02%	0,10%	0,10%	2,12%	6,15%	0,50%

	DIA	SEMANA	MÊS	ANO	12 MESES	abr-20	
RENDA VARIÁVEL	IBOVESPA (78.118)	-1,20%	-2,97%	-2,97%	-32,45%	-18,28%	10,25%
	SMLL	-3,03%	-7,16%	-7,16%	-38,79%	-11,40%	10,19%
	IFIX	-0,25%	-0,91%	-0,91%	-19,31%	3,35%	4,39%
	ICON	-0,92%	-0,79%	-0,79%	-25,40%	1,19%	17,67%
	IDIV	-3,03%	-5,85%	-5,85%	-32,82%	-12,05%	3,76%

	DIA	SEMANA	MÊS	ANO	12 MESES	abr-20	
MOEDAS	DÓLAR (5,83)	2,98%	7,55%	7,55%	44,80%	48,35%	4,39%
	EURO	3,06%	6,40%	6,40%	39,34%	43,18%	3,61%
	LIBRA	3,01%	5,39%	5,39%	35,31%	40,76%	5,66%

	REF.	%	
ECONÔMICO	IPCA	mar-20	0,07%
	IPCA + 6% a.a.	mar-20	0,56%
	SELIC (ATUAL)	06/05/20	3,00%
	SELIC 2020 (EXPECT.)	30/04/20	2,75%



**TERNA**  
CAPITAL

Aviso Legal: As informações aqui contidas tem o único objetivo de prover informações e não representa, em nenhuma hipótese, uma oferta de compra e venda ou solicitação de compra e venda de qualquer valor mobiliário ou instrumento financeiro. Alertamos ao destinatário que a Terna Capital não se responsabiliza pela utilização destas informações em suas tomadas de decisão e consequentes perdas e ganhos. As informações aqui contidas não representam garantia de exatidão das informações prestadas ou julgamento sobre a qualidade das mesmas, e não devem ser consideradas como tais.

Handwritten signatures and initials in blue ink, including a large signature and several smaller initials.